

**муниципальное казенное дошкольное образовательное учреждение  
города Новосибирска «Детский сад № 9 комбинированного вида»**

**Принято:**  
на педагогическом совете  
протокол № 1  
от « 31 » августа 2023 г.



**ОСНОВНАЯ ОБРАЗОВАТЕЛЬНАЯ  
ПРОГРАММА  
ДОШКОЛЬНОГО ОБРАЗОВАНИЯ  
МКДОУ Д/С № 9**

**Новосибирск  
2023**

## Содержание

	<b>I. Целевой раздел</b>	4
1	<b>Обязательная часть</b>	4
1.1.	Пояснительная записка	4
1.1.1.	Цели и задачи реализации Программы	5
1.1.2.	Принципы и подходы к формированию Программы	6
1.1.3.	Характеристики особенностей развития детей раннего и дошкольного возраста всех групп, функционирующих в ДОО в соответствии с Уставом	6
1.2.	Планируемые результаты освоения программы	18
1.3.	Педагогическая диагностика достижения планируемых результатов	25
1.4	<b>Часть программы, формируемая участниками образовательных отношений</b>	27
1.4.1.	Цели и задачи ООП ДО, формируемой участниками образовательных отношений	27
1.4.2.	Планируемые результаты части ООП ДО формируемой участниками образовательных отношений	32
	<b>II. Содержательный раздел</b>	37
2.1.	<b>Обязательная часть</b>	37
	Описание образовательной деятельности в соответствии с направлениями развития ребенка, представленными в пяти образовательных областях, в соответствии с ФОП и с учетом используемых методических пособий, обеспечивающих реализацию данного содержания	37
2.1.1.	Образовательная область «Социально-коммуникативное развитие»	37
2.1.2.	Образовательная область «Познавательное развитие»	54
2.1.3.	Образовательная область «Речевое развитие»	67
2.1.4.	Образовательная область «Художественно-эстетическое развитие»	81
2.1.5.	Образовательная область «Физическое развитие»	121
2.2.	Вариативные формы, способы, методы, средства реализации Программы	140
2.3.	Особенности образовательной деятельности разных видов и культурных практик	144
2.4.	Способы и направления поддержки детской инициативы	148
2.5.	Особенности взаимодействия педагогического коллектива с семьями воспитанников	151
2.6.	Направления и задачи коррекционно-развивающей работы	157
2.6.1	Содержание коррекционно – развивающей работы на уровне дошкольного образования	160
2.6.2.	Содержание коррекционно- развивающей работы на уровне МКДОУ д/с № 9	163
2.7.	<b>Часть содержательного раздела, формируемая участниками образовательных отношений</b>	179
2.8	Содержание раздела о дополнительном образовании	199
2.9.	<b>Рабочая программа воспитания (на основе ФОП)</b>	200
2.9.1.	Пояснительная записка	200
2.9.2.	Целевой раздел Программы воспитания	202
2.9.3	Содержательный раздел Программы воспитания	208
2.9.4	Организационный раздел Программы воспитания	235
	<b>III. Организационный раздел</b>	241
3.1.	Психолого-педагогические условия, обеспечивающие развитие ребенка	241
3.2.	Организация развивающей предметно-пространственной среды	242
3.3.	Описание материально-технического обеспечения Программы	254
3.4.	Обеспеченность методическими материалами и средствами обучения и воспитания	258

3.5	Примерный перечень литературных, музыкальных, художественных, анимационных произведений для реализации Федеральной программы	265
3.6.	Кадровые условия реализации программы	282
3.7.	Режим и распорядок дня в дошкольных группах	283
3.8.	<b>Часть программы, формируемая участниками образовательных отношений</b>	294
3.9.	Календарный план воспитательной работы	
	<b>Краткая презентация Программы</b>	

# І. ЦЕЛЕВОЙ РАЗДЕЛ

## 1. Обязательная часть

### 1.1. Пояснительная записка

Основная образовательная программа дошкольного образования МКДОУ города Новосибирска «Детский сад № 9 комбинированного вида» (далее - Программа) разработана в соответствии с требованиями федерального государственного образовательного стандарта дошкольного образования (далее - ФГОС ДО), особенностями образовательного учреждения, региона и муниципалитета, образовательных потребностей и запросов воспитанников, на основании Федеральной образовательной программы дошкольного образования (ФОП ДО), утверждённой приказом Минпросвещения РФ от 25.11.2022 № 1028. Определяет цель, задачи, планируемые результаты, содержание и организацию образовательного процесса на ступени и дошкольного образования.

Программа сформирована как программа разностороннего развития ребенка в период дошкольного детства с учетом возрастных и индивидуальных особенностей на основе духовно - нравственных ценностей народов РФ, исторических и национально-культурных традиций и определяет комплекс основных характеристик дошкольного образования (объем, содержание и планируемые результаты в виде целевых ориентиров дошкольного образования). основополагающими нормативно-правовыми документами при разработке основной образовательной программы являются:

1. Конвенция о правах ребенка (одобрена Генеральной Ассамблеей ООН 20.11.1989) (вступила в силу для СССР 15.09.1990)  
[https://www.consultant.ru/document/cons\\_doc\\_LAW\\_9959/](https://www.consultant.ru/document/cons_doc_LAW_9959/)
2. Федеральный закон «Об образовании в Российской Федерации» от 29 декабря 2012 г. № 273-ФЗ (зарегистрировано Минюстом Российской Федерации 2 ноября 2022 г., регистрационный № 70809) (в ред. от 29.12.2022 г.)  
[http://www.consultant.ru/document/cons\\_doc\\_LAW\\_140174/](http://www.consultant.ru/document/cons_doc_LAW_140174/)
3. Федеральный закон 24 июля 1998 г. № 124-ФЗ (актуальная ред. от 14.07.2022) «Об основных гарантиях прав ребенка в Российской Федерации»  
[http://www.consultant.ru/document/cons\\_doc\\_LAW\\_19558/](http://www.consultant.ru/document/cons_doc_LAW_19558/)
4. Приказ Министерства образования и науки Российской Федерации от 17 октября 2013 г. № 1155 (ред. от 08.11.2022) «Об утверждении федерального государственного образовательного стандарта дошкольного образования» (зарегистрирован Минюстом России 14 ноября 2013 г., регистрационный № 30384)  
[https://www.consultant.ru/document/cons\\_doc\\_LAW\\_154637/](https://www.consultant.ru/document/cons_doc_LAW_154637/)
5. Постановление Главного государственного санитарного врача Российской Федерации от 28 сентября 2020 года № 28 «Об утверждении санитарных правил СП 2.4.3648-20 «Санитарно-эпидемиологические требования к организациям воспитания и обучения, отдыха и оздоровления детей и молодежи»  
<http://publication.pravo.gov.ru/Document/View/0001202012210122>
7. Постановление Главного государственного санитарного врача Российской Федерации от 27 октября 2020 г. № 32 Об утверждении санитарных правил и норм СанПиН 2.3/2.4.3590-20 «Санитарно-эпидемиологические требования к организации общественного питания населения»  
<http://publication.pravo.gov.ru/Document/View/0001202011120001>
8. Постановление Главного государственного санитарного врача Российской Федерации от 28 января 2021 г. № 2 Об утверждении санитарных правил и норм СанПиН 1.2.3685-21 «Гигиенические нормативы и требования к обеспечению безопасности и (или) безвредности для человека факторов среды обитания»  
<http://publication.pravo.gov.ru/Document/View/0001202102030022>
9. Приказ Министерства просвещения Российской Федерации от 31.07.2020 № 373 «Об утверждении Порядка организации и осуществления образовательной деятельности по

основным общеобразовательным программам - образовательным программам дошкольного образования» (Зарегистрирован 31.08.2020 № 59599)

<http://publication.pravo.gov.ru/Document/View/0001202009010021>

10. Порядком разработки и утверждения федеральных основных общеобразовательных программ, утверждённым приказом Министерства просвещения Российской Федерации от 30 сентября 2022 г. № 874 (зарегистрировано Минюстом Российской Федерации 2 ноября 2022 г., регистрационный № 70809)

10. Приказ Министерства образования и науки Российской Федерации от 20 сентября 2013 г. № 1082 «Об утверждении Положения о психолого-медико-педагогической комиссии»

<https://docs.edu.gov.ru/document/f9ac867f68a01765ef9ce94ebfe9430e/>

Программа направлена на создание пространства детской реализации - поддержку творчества, инициативы, развитие личности ребенка, создание условий для самореализации. Содержание Программы обеспечивает развитие личности, мотивации и способностей детей в различных видах деятельности и охватывает следующие структурные единицы, представляющие определённые направления развития и образования детей: социально- коммуникативное, познавательное, речевое, художественно-эстетическое, физическое развитие ребёнка. Программа включает три основных раздела - целевой, содержательный и организационный, каждый из которых состоит из обязательной части и части, формируемой участниками образовательных отношений. Объем обязательной части Программы соответствует ФООП ДО в соответствии с ФГОС ДО составляет не менее 60% от общего объема программы. Часть Программы, формируемая участниками образовательных отношений, составляет не более 40%.

Программа реализуется на государственном языке Российской Федерации.

#### **1.1.1 Цель и задачи реализации программы**

*Целью* программы является разностороннее развитие ребенка в период дошкольного детства с учетом возрастных и индивидуальных особенностей на основе духовно- нравственных ценностей народов РФ, исторических и национально-культурных традиций.

Цель программы достигается через решение следующих *задач*:

обеспечение единых для РФ содержания ДО и планируемых результатов освоения образовательной программы ДО;

построение (структурирование) содержания образовательной работы на основе учета возрастных и индивидуальных особенностей развития;

создание условий для равного доступа к образованию для всех детей дошкольного возраста с учетом разнообразия образовательных потребностей и индивидуальных возможностей;

обеспечение развития физических, личностных, нравственных качеств и основ патриотизма, интеллектуальных и художественно-творческих способностей ребенка, его инициативности, самостоятельности и ответственности;

достижение детьми на этапе завершения ДО уровня развития, необходимого и достаточного для успешного освоения ими образовательных программ начального общего образования;

охрана и укрепление физического и психического здоровья детей, в том числе их эмоционального благополучия;

обеспечение психолого-педагогической поддержки семьи и повышение компетентности родителей (законных представителей) в вопросах образования, охраны и укрепления здоровья детей.



### 1.1.2. Принципы и подходы к формированию Программы

В соответствии со Стандартом, программа построена на следующих принципах:

**принцип учёта ведущей деятельности:** программа реализуется в контексте всех перечисленных в Стандарте видов детской деятельности, с акцентом на ведущую деятельность для каждого возрастного периода – от непосредственного эмоционального общения со взрослым до предметной (предметно - манипулятивной) и игровой деятельности;

**принцип учета возрастных и индивидуальных особенностей детей:** программа учитывает возрастные характеристики развития ребенка на разных этапах дошкольного возраста, предусматривает возможность и механизмы разработки индивидуальных траекторий развития и образования детей с особыми возможностями, способностями, потребностями и интересами;

**принцип амплификации детского развития** как направленного процесса обогащения и развертывания содержания видов детской деятельности, а также общения детей с взрослыми и сверстниками, соответствующего возрастным задачам дошкольного возраста;

**принцип интеграции и единства обучения и воспитания:**

**принцип преемственности образовательной работы** на разных возрастных этапах дошкольного детства и при переходе на уровень начального общего образования: Федеральная программа реализует данный принцип при построении содержания обучения и воспитания относительно уровня начального школьного образования, а также при построении единого пространства развития ребенка образовательной организации и семьи;

**принцип сотрудничества с семьей:** реализация программы предусматривает оказание психолого-педагогической, методической помощи и поддержки родителям (законным представителям) детей раннего и дошкольного возраста, построение продуктивного взаимодействия с родителями (законными представителями) с целью создания единого/общего пространства развития ребенка;

**принцип здоровьесбережения:** при организации образовательной деятельности не допускается использование педагогических технологий, которые могут нанести вред физическому и (или) психическому здоровью воспитанников, их психоэмоциональному благополучию.

### 1.1.3. Характеристики особенностей развития детей раннего и дошкольного возраста всех групп, функционирующих в ДОО в соответствии с Уставом

**Первая младшая группа (третий год жизни)**

**Росто-весовые характеристики**

Средний вес мальчиков составляет 14,9 кг, девочек – 14,8 кг. Средняя длина тела у мальчиков до 95,7 см, у девочек – 97,3 см.

**Функциональное созревание**

Продолжаются рост и функциональное развитие внутренних органов, костной, мышечной и центральной нервной системы. Совершенствуются формы двигательной активности.

**Развитие моторики.** Дифференциация развития моторики у мальчиков и девочек. У мальчиков опережающее развитие крупной моторики (к трем годам мальчики могут осваивать езду на велосипеде); у девочек опережающее развитие мелкой моторики (координированные действия с мелкими предметами).

**Психические функции.** Продолжает развиваться предметная деятельность,

ситуативно-деловое общение ребенка со взрослым; совершенствуются восприятие, речь, начальные формы произвольного поведения, игры, наглядно-действенное мышление. Развитие предметной деятельности связано с усвоением культурных способов действия с различными предметами. Развиваются действия соотносящие и орудийные. Умение выполнять орудийные действия развивает произвольность, преобразуя натуральные формы активности в культурные на основе предлагаемой взрослыми модели, которая выступает в качестве не только объекта подражания, но и образца, регулирующего собственную активность ребенка. В ходе совместной со взрослыми предметной деятельности продолжает развиваться понимание речи. Слово отделяется от ситуации и приобретает самостоятельное значение. Дети продолжают осваивать названия окружающих предметов, учатся выполнять простые словесные просьбы взрослых в пределах видимой наглядной ситуации. Количество понимаемых слов значительно возрастает. Совершенствуется регуляция поведения в результате обращения взрослых к ребенку, который начинает понимать не только инструкцию, но и рассказ взрослых.

Интенсивно развивается активная речь детей. К трем годам они осваивают основные грамматические структуры, пытаются строить простые предложения, в разговоре со взрослым используют практически все части речи. Активный словарь достигает примерно 1000-1500 слов. К концу третьего года жизни речь становится средством общения ребенка со сверстниками.

К третьему году жизни совершенствуются зрительные и слуховые ориентировки, что позволяет детям безошибочно выполнять ряд заданий: осуществлять выбор из двух-трех предметов по форме, величине и цвету; различать мелодии; петь. Совершенствуется слуховое восприятие, прежде всего фонематический слух. К трем годам дети воспринимают все звуки родного языка, но произносят их с большими искажениями.

Основной формой мышления становится наглядно-действенная. Ее особенность заключается в том, что возникающие в жизни ребенка проблемные ситуации разрешаются путем реального действия с предметами. Размышляя об отсутствующих людях или предметах, дети

начинают использовать их образы. Третий год жизни знаменуется появлением символического мышления - способности по запечатленным психологическим образам-символам предметов воспроизводить их в тот или иной момент. Теперь они могут проделывать некоторые операции не с реальными предметами, а с их образами, и эти мысленные операции - свидетельство значительно более сложной, чем прежде, работы детского мышления. Переход от конкретно-чувственного

«мышления» к образному может осуществляться на протяжении двух лет.

**Детские виды деятельности.** В этом возрасте у детей формируются новые виды деятельности: игра, рисование, конструирование. Игра носит процессуальный характер, главное в ней - действия. Они совершаются с игровыми предметами, приближенными к реальности. В середине третьего года жизни появляются действия с предметами-заместителями.

Появление собственно изобразительной деятельности обусловлено тем, что ребенок уже способен сформулировать намерение изобразить какой-либо предмет. Типичным является изображение человека в виде «головонога» - окружности и отходящих от нее линий.

**Коммуникация и социализация.** На третьем году жизни отмечается рост автономии и изменение отношений со взрослым, дети становятся самостоятельнее. Начинает формироваться критичность к собственным действиям.

**Саморегуляция.** Для детей этого возраста характерна неосознанность мотивов, импульсивность и зависимость чувств и желаний от ситуации. Дети легко заражаются эмоциональным состоянием сверстников. Однако в этот период начинает складываться и произвольность поведения. Она обусловлена развитием орудийных действий и речи.

**Личность.** У детей появляются чувства гордости и стыда, начинают формироваться элементы самосознания, связанные с идентификацией с именем и полом. Ребенок осознает себя как отдельного человека, отличного от взрослого. У него формируется образ Я. Завершается ранний возраст кризисом трех лет, который часто сопровождается рядом отрицательных проявлений: негативизмом, упрямством, нарушением общения со взрослым и др. Кризис может продолжаться от нескольких месяцев до двух лет.

### **Дошкольный возраст (от трех до семи лет)**

#### **Вторая младшая группа (четвертый год жизни)**

##### ***Росто-весовые характеристики***

Средний вес у мальчиков к четырем годам достигает 17 кг, у девочек – 16 кг. Средний рост у мальчиков к четырем годам достигает 102 см, а у девочек - 100,6 см.

##### ***Функциональное созревание***

В данном возрасте уровень развития скелета и мышечной системы определяет возможность формирования осанки, свода стопы, базовых двигательных стереотипов.

Продолжается формирование физиологических систем организма: дыхания, кровообращения, терморегуляции, обеспечения обмена веществ.

Данный возраст характеризуется интенсивным созреванием нейронного аппарата проекционной и ассоциативной коры больших полушарий.

**Психические функции.** В три-четыре года память ребенка носит произвольный, непосредственный характер. Наряду с произвольной памятью, начинает формироваться и произвольная память. Ребенок запоминает эмоционально значимую информацию. На основе накопления представлений о предметах окружающего мира у ребенка интенсивно развивается

образное мышление, воображение. Продолжается формирование речи, накопление словаря, развитие связной речи.

В три-четыре года внимание ребёнка носит произвольный, непосредственный характер. Отмечается двусторонняя связь восприятия и внимания – внимание регулируется восприятием (увидел яркое – обратил внимание). В младшем дошкольном возрасте развивается перцептивная деятельность. Дети от использования предэталонов — индивидуальных единиц восприятия — переходят к сенсорным эталонам — культурно выработанным средствам восприятия. К концу младшего дошкольного возраста дети могут воспринимать до пяти и более форм предметов и до семи и более цветов, способны дифференцировать предметы по величине, ориентироваться в пространстве группы детского сада, а при определенной организации образовательного процесса и во всех знакомых ему помещениях образовательной организации.



**Детские виды деятельности.** Система значимых отношений ребенка с социальной средой определяется возможностями познавательной сферы, наличием образного мышления, наличием самосознания и начальными формами произвольного поведения (действие по инструкции, действие по образцу). Социальная ситуация развития характеризуется выраженным интересом ребенка к системе социальных отношений между людьми (мама-дочка, врач-пациент), ребенок хочет подражать взрослому, быть «как взрослый». Противоречие между стремлением быть «как взрослый» и невозможностью непосредственного воплощения данного стремления приводит к формированию игровой деятельности, где ребенок в доступной для него форме отображает систему человеческих взаимоотношений, осваивает и применяет нормы и правила общения и взаимодействия человека в разных сферах жизни. Игра детей в три-четыре года отличается однообразием сюжетов, где центральным содержанием игровой деятельности является действие с игрушкой, игра протекает либо в индивидуальной форме, либо в паре, нарушение логики игры ребенком не опротестовывается.

В данный период начинают формироваться продуктивные виды деятельности, формируются первичные навыки рисования, лепки, конструирования. Графические образы пока бедны, у одних детей в изображениях отсутствуют детали, у других рисунки могут быть более детализированы. Дети начинают активно использовать цвет.

Большое значение для развития мелкой моторики имеет лепка. Дети способны под руководством взрослого вылепить простые предметы.

Конструктивная деятельность в младшем дошкольном возрасте ограничена возведением несложных построек по образцу и по замыслу.

**Коммуникация и социализация.** В общении со взрослыми, наряду с ситуативно-деловой формой общения, начинает интенсивно формироваться внеситуативно-познавательная форма общения, формируются основы познавательного общения. Со сверстниками интенсивно формируется ситуативно-деловая форма общения, что определяется становлением игровой деятельности и необходимостью согласовывать действия с другим ребенком в ходе игрового взаимодействия. Положительно-индифферентное отношение к сверстнику, преобладающее в раннем возрасте, сменяется конкурентным типом отношения к сверстнику, где другой ребенок выступает в качестве средства самопознания.

**Саморегуляция.** В три года у ребенка преобладает ситуативное поведение, произвольное поведение, в основном, регулируется взрослым. При этом, ребенок может действовать по инструкции, состоящей из 2-3 указаний. Слово играет в большей степени побудительную функцию, по сравнению с функцией торможения. Эмоции выполняют регулирующую роль, накапливается эмоциональный опыт, позволяющий предвосхищать действия ребенка.

**Личность и самооценка.** У ребенка начинает формироваться периферия самосознания, дифференцированная самооценка. Ребенок, при осознании собственных умений, опирается на оценку взрослого, к четырем годам ребенок начинает сравнивать свои достижения с достижениями сверстников, что может повышать конфликтность между детьми. Данный возраст связан с дебютом личности.

## **Средняя группа (пятый год жизни)**

### ***Росто-весовые характеристики***

Средний вес девочек изменяется от 16 кг в четыре года до 18,4 кг в пять лет, у мальчиков – от 17 кг в четыре года до 19,7 кг в пять лет. Средняя длина тела у девочек изменяется от 100 см в четыре года до 109 см в пять лет, у мальчиков – от 102 см в четыре года до 110 см в пять лет.

### ***Функциональное созревание***

Данный возраст характеризуется интенсивным созреванием нейронного аппарата ассоциативной коры больших полушарий. Возрастают специализации корковых зон и межполушарных связей. Правое полушарие является ведущим.

Продолжается развитие скелета, мышц, изменяются пропорции тела. Слабо, но проявляются различия в строении тела мальчиков и девочек.

***Психические функции.*** Ведущим психическим процессом в данном возрасте является память. В четыре-пять лет интенсивно формируется произвольная память, но эффективность непроизвольного запоминания выше, чем произвольного. Начинает формироваться опосредованная память, но непосредственное запоминание преобладает. Возрастает объем памяти, дети запоминают до 7-8 названий предметов.

К концу пятого года жизни восприятие становится более развитым. Интеллектуализация процессов восприятия – разложение предметов и образов на сенсорные эталоны. Восприятие опосредуется системой сенсорных эталонов и способами обследования. Наряду с действиями идентификации и приравнивания к образцу, интенсивно формируются перцептивные действия наглядного моделирования (в основном, через продуктивные виды деятельности). Дети способны упорядочить группы предметов по сенсорному признаку — величине, цвету; выделить такие параметры, как высота, длина и ширина. Совершенствуется ориентация в пространстве. Основной характеристикой мышления детей четырех-пяти лет является эгоцентризм. Наряду с интенсивным развитием образного мышления и расширением кругозора, начинает формироваться наглядно-схематическое мышление. Интенсивно формируется воображение. Формируются такие его особенности, как беглость, гибкость. С четырех лет внимание становится произвольным, увеличивается устойчивость произвольного внимания. На пятом году жизни улучшается произношение звуков и дикция, расширяется словарь, связная и диалогическая речь. Речь становится предметом активности детей. Для детей данного возраста характерно словотворчество. Интерес вызывают ритмическая структура речи, рифмы. Развивается грамматическая сторона речи. В период четырех-пяти лет формируются основы познавательной активности и любознательности.

***Детские виды деятельности.*** На пятом году жизни ребенок осваивает сложную систему норм и правил, принятых в социуме. Формируется развернутая сюжетно-ролевая игра, где центральным содержанием выступает моделирование системы человеческих отношений в ходе выполнения игровой роли. В данном возрасте в игре дети различают игровые и реальные отношения, характерна ролевая речь. Конфликты чаще возникают в ходе распределения ролей, роли могут меняться в ходе игры. Игра носит процессуальный, творческий характер. Детям

доступны игры с правилами, дидактические игры. Развивается изобразительная деятельность. Совершенствуется техническая сторона изобразительной деятельности,

замысел смещается с конца на начало рисования. Дети могут рисовать основные геометрические фигуры, вырезать ножницами, наклеивать изображения на бумагу и т. д.

Усложняется конструирование. Формируются навыки конструирования по образцу, доступно конструирование по схеме, по условию и по замыслу, а также планирование последовательности действий.

Продуктивные виды деятельности способствуют развитию мелкой моторики рук.

**Коммуникация и социализация.** В общении со взрослыми интенсивно формируются внеситуативные формы общения, в частности - внеситуативно-познавательная форма общения, возраст «почемучек» приходится именно на четыре-пять лет. У детей формируется потребность в уважении со стороны взрослого, для них оказывается чрезвычайно важной его похвала. Это приводит к их повышенной обидчивости на замечания. Повышенная обидчивость представляет собой возрастной феномен. Со сверстниками продолжает формироваться ситуативно-деловая форма общения, что определяется развитием развернутой сюжетно-ролевой игры и совместными видами деятельности со сверстниками. При этом, характер межличностных отношений отличает ярко выраженный интерес по отношению к сверстнику, высокую значимость сверстника, ребенок болезненно реагирует на похвалу другого ребенка со стороны взрослых, конфликтность со сверстниками также характерна для данного возраста. В группе формируется стабильная структура взаимоотношений между детьми, определяющая социометрический статус каждого ребенка.

**Саморегуляция.** В период от четырех до пяти лет существенно возрастает роль регулятивных механизмов поведения. Потребность в самовыражении (стремление быть компетентным в доступных видах деятельности) определяет развитие произвольности. В игре ребенок может управлять собственным поведением, опираясь на систему правил, заложенных в данной роли. Ребенку доступно осознание основных правил поведения в ходе общения и поведения в социуме. Речь начинает выполнять роль планирования и регуляции поведения. Интенсивно формируются социальные эмоции (чувство стыда, смущение, гордость, зависть, переживание успеха-неуспеха и др.).

**Личность и самооценка.** У ребенка интенсивно формируется периферия самосознания, продолжает формироваться дифференцированная самооценка. Оценка взрослого, оценка взрослым других детей, а также механизм сравнения своих результатов деятельности с результатами других детей оказывают существенное влияние на характер самооценки и самосознания. Появляется краткосрочная временная перспектива (вчера-сегодня-завтра, было-будет).

### **Старшая группа (шестой год жизни)**

#### ***Росто-весовые характеристики***

Средний вес у мальчиков изменяется от 19,7 кг в пять лет до 21,9 кг в шесть лет, у девочек – от 18,5 кг в пять лет до 21,3 кг в шесть лет. Средняя длина тела у мальчиков от 110,4 см в пять лет до 115,9 см в шесть лет, у девочек – от 109,0 см в пять лет до 115,7 см в шесть лет.

#### ***Функциональное созревание***

Развитие центральной нервной и опорно-двигательной систем, зрительно-моторной координации позволяет ребенку значительно расширить доступный набор двигательных стереотипов.

**Психические функции.** В период от пяти до шести лет детям доступно опосредованное запоминание. Эффективность запоминания с помощью внешних средств (картинок, пиктограмм) может возрасти в 2 раза. В старшем дошкольном возрасте продолжает развиваться образное мышление. Дети способны не только решить задачу в наглядном плане, но и совершить преобразования объекта, указать, в какой последовательности объекты вступят во взаимодействие и т.д. Эгоцентризм детского мышления сохраняется. Основой развития мыслительных способностей в данном возрасте является наглядно-схематическое мышление, начинают развиваться основы логического мышления. Формируются обобщения, что является основой словесно-логического мышления. Интенсивно формируется творческое воображение. Наряду с образной креативностью, интенсивно развивается и вербальная креативность по параметрам беглости, гибкости, оригинальности и разработанности. Увеличивается устойчивость, распределение, переключаемость внимания. Развитие речи идет в направлении развития словаря, грамматической стороны речи, связной речи, ребенку доступен фонематический анализ слова, что является основой для освоения навыков чтения. Проявляется любознательность ребенка, расширяется круг познавательных интересов. Складывается первичная картина мира.

**Детские виды деятельности.** У детей шестого года жизни отмечается существенное расширение регулятивных способностей поведения, за счет усложнения системы взаимоотношений со взрослыми и со сверстниками. Творческая сюжетно-ролевая игра имеет сложную структуру. В игре могут принимать участие несколько детей (до 5-6 человек). Дети шестого года жизни могут планировать и распределять роли до начала игры и строят свое поведение, придерживаясь роли. Игровое взаимодействие сопровождается речью, соответствующей взятой роли по содержанию и интонационно. Нарушение логики игры не принимается и обосновывается. При распределении ролей могут возникать конфликты, связанные с субординацией ролевого поведения, а также нарушением правил. Сюжеты игр становятся более разнообразными, содержание игр определяется логикой игры и системой правил.

Интенсивно развиваются продуктивные виды деятельности, которые способствуют развитию творческого воображения и самовыражения ребенка.

Детям доступны рисование, конструирование, лепка, аппликация по образцу, условию и по замыслу самого ребенка. Необходимо отметить, что сюжетно-ролевая игра и продуктивные виды деятельности в пять-шесть лет приобретают целостные формы поведения, где требуется целеполагание, планирование деятельности, осуществление действий, контроль и оценка. Продуктивные виды деятельности могут осуществляться в ходе совместной деятельности.

**Коммуникация и социализация.** В общении со взрослыми интенсивно формируются внеситуативно-познавательная и внеситуативно-личностная форма общения. У детей формируется потребность в самоутверждении через возможность соответствовать нормам, правилам, ожиданиям, транслируемым со стороны взрослых. Со сверстниками начинает формироваться внеситуативно-деловая форма общения, что определяется возрастающим интересом к личности сверстника, появляются избирательные отношения, чувство привязанности к определенным детям, дружба. Характер межличностных отношений отличается выраженным интересом по отношению к сверстнику, высокую значимость сверстника, возрастанием просоциальных форм

поведения. Детские группы характеризуются стабильной структурой взаимоотношений между детьми.

**Саморегуляция.** В период от пяти до шести лет начинают формироваться устойчивые представления о том, «что такое хорошо» и «что такое плохо», которые становятся внутренними регуляторами поведения ребенка. Формируется произвольность поведения, социально значимые мотивы начинают управлять личными мотивами.

**Личность и самооценка.** Складывается первая иерархия мотивов. Формируется дифференцированность самооценки. Преобладает высокая, неадекватная самооценка. Ребенок стремится к сохранению позитивной самооценки.

### **Подготовительная к школе группа (седьмой год жизни)**

#### ***Росто-весовые характеристики***

Средний вес мальчиков к семи годам достигает 24,9 кг, девочек – 24,7 кг. Средняя длина тела у мальчиков к семи годам достигает 123,9, у девочек – 123,6 см.

В период от пяти до семи лет наблюдается выраженное увеличение скорости роста тела ребенка в длину («полуростовой скачок роста»), причем конечности в это время растут быстрее, чем туловище. Изменяются кости, формирующие облик лица.

#### ***Функциональное созревание***

Уровень развития костной и мышечной систем, наработка двигательных стереотипов отвечают требованиям длительных подвижных игр. Скелетные мышцы детей этого возраста хорошо приспособлены к длительным, но не слишком высоким по точности и мощности нагрузкам.

Качественные изменения в развитии телесной сферы ребенка (полуростовой скачок) отражает существенные изменения в центральной нервной системе. К шести-семи годам продолжительность необходимого сна составляет 9-11 часов, при этом длительность цикла сна возрастает до 60-70 минут, по сравнению с 45-50 минутами у детей годовалого возраста, приближаясь к 90 минутам, характерным для сна детей старшего возраста и взрослых.

Важнейшим признаком морфофункциональной зрелости становится формирование тонкой биомеханики работы кисти ребенка. К этому возрасту начинает формироваться способность к сложным пространственным программам движения, в том числе к такой важнейшей функции как письмо – отдельные элементы письма объединяются в буквы и слова.

К пяти-шести годам в значительной степени развивается глазомер. Дети называют более мелкие детали, присутствующие в изображении предметов, могут дать оценку предметов в отношении их красоты, комбинации тех или иных черт.

Процессы возбуждения и торможения становятся лучше сбалансированными. К этому возрасту значительно развиваются такие свойства нервной системы, как сила, подвижность, уравновешенность. В то же время все эти свойства нервных процессов характеризуются неустойчивостью, высокой истощаемостью нервных центров.

**Психические функции.** К шести-семи годам особую значимость приобретает процесс формирования «взрослых» механизмов восприятия. Формируется способность дифференцировать слабо различающиеся по физическим характеристикам и редко



появляющиеся сенсорные стимулы. Качественные перестройки нейрофизиологических механизмов организации системы восприятия позволяют рассматривать этот период как *сенситивный* для становления когнитивных функций, в первую очередь произвольного внимания и памяти. Время сосредоточенного внимания, работы без отвлечений по инструкции достигает 10-15 минут.

Детям становятся доступны формы опосредованной памяти, где средствами могут выступать не только внешние объекты (картинки, пиктограммы), но и некоторые мыслительные операции (классификация). Существенно повышается роль словесного мышления, как основы умственной деятельности ребенка, все более обособляющегося от мышления предметного, наглядно-образного. Формируются основы словесно-логического мышления, логические операции классификации, сериации, сравнения. Продолжают развиваться навыки обобщения и рассуждения,

но они еще ограничиваются наглядными признаками ситуации. Увеличивается длительность произвольного внимания (до 30 минут). Развитие речи характеризуется правильным произношением всех звуков родного языка, правильным построением предложений, способностью составлять рассказ по сюжетным и последовательным картинкам. В результате правильно организованной образовательной работы у детей развивается диалогическая и некоторые виды монологической речи, формируются предпосылки к обучению чтению. Активный словарный запас достигает 3,5 - 7 тысяч слов.

**Детские виды деятельности.** Процессуальная сюжетно-ролевая игра сменяется результативной игрой (игры с правилами, настольные игры). Игровое пространство усложняется. Система взаимоотношений в игре усложняется, дети способны отслеживать поведение партнеров по всему игровому пространству и менять свое поведение в зависимости от места в нем.

Продуктивные виды деятельности выступают как самостоятельные формы целенаправленного поведения. Рисунки приобретают более детализированный характер, обогащается их цветовая гамма. Дети подготовительной к школе группы в значительной степени осваивают конструирование из различного строительного материала. Они свободно владеют обобщенными способами анализа как изображений, так и построек; не только анализируют основные конструктивные особенности различных деталей, но и определяют их форму на основе сходства со знакомыми им объемными предметами. Способны выполнять различные по степени сложности постройки как по собственному замыслу, так и по условиям.

**Коммуникация и социализация.** В общении со взрослыми интенсивно проявляется внеситуативно-личностная форма общения. В общении со сверстниками преобладает внеситуативно-деловая форма общения. Характер межличностных отношений отличается выраженным интересом по отношению к сверстнику, высокую значимость сверстника, возрастание просоциальных форм поведения, феномен детской дружбы, активно проявляется эмпатия, сочувствие, содействие, сопереживание. Детские группы характеризуются стабильной структурой взаимоотношений между детьми.

**Саморегуляция.** Формируется соподчинение мотивов. Социально значимые мотивы регулируют личные мотивы, «надо» начинает управлять «хочу». Выражено стремление ребенка заниматься социально значимой деятельностью. Происходит

«потеря непосредственности» (по Л.С. Выготскому), поведение ребенка опосредуется системой внутренних норм, правил и представлений. Формируется система реально действующих мотивов, связанных с формированием социальных эмоций, актуализируется способность к «эмоциональной коррекции» поведения. Постепенно формируются предпосылки к произвольной регуляции поведения по внешним инструкциям. От преобладающей роли эмоциональных механизмов регуляции постепенно намечается переход к рациональным, волевым формам.

**Личность и самооценка.** Складывается иерархия мотивов. Формируется дифференцированность самооценки и уровень притязаний. Преобладает высокая, неадекватная самооценка. Ребенок стремится к сохранению позитивной самооценки. Формируются внутренняя позиция школьника; гендерная и полоролевая идентичность, основы гражданской идентичности (представление о принадлежности к своей семье, национальная, религиозная принадлежность, соотнесение с названием своего места жительства, со своей культурой и страной); первичная картина мира, которая включает представление о себе, о других людях и мире в целом, чувство справедливости.

МКДОУ «Детский сад № 9 комбинированного вида» посещают дети с ограниченными возможностями здоровья.

#### **Характеристики особенностей детей с ограниченными возможностями здоровья: Дети с общим недоразвитием речи (ОНР)**

Общее недоразвитие речи (ОНР) - сложное речевое расстройство, при котором у детей с нормальным слухом и первично сохраненным интеллектом отмечаются позднее начало развития речи, скудный запас слов, аграмматизм, дефекты произношения и фонемообразования. Эти проявления в совокупности указывают на системное нарушение всех компонентов речевой деятельности.

Общее речевое недоразвитие сказывается на формировании у детей интеллектуальной, сенсорной и волевой сфер.

Связь между речевыми нарушениями и другими сторонами психического развития обуславливает наличие вторичных дефектов. Так, обладая полноценными предпосылками для овладения мыслительными операциями (сравнения, классификации, анализа, синтеза, дети отстают в развитии словесно-логического мышления, с трудом овладевают мыслительными операциями.

Общее недоразвитие речи имеет разную степень выраженности: от полного отсутствия речевых средств общения до развернутой речи с элементами фонетического и лексико-грамматического недоразвития. Исходя из коррекционных задач, Р. Е. Левиной была предпринята попытка сведения многообразия речевого недоразвития к трем уровням. Каждый уровень характеризуется определенным соотношением первичного дефекта и вторичных проявлений, задерживающих формирование речевых компонентов. Переход от одного к другому характеризуется появлением новых речевых возможностей.

Первый уровень речевого развития - характеризуется почти полным отсутствием словесных средств общения или весьма ограниченным их развитием в тот период, когда у нормально развивающихся детей речь оказывается уже полностью сформированной.

У детей, находящихся на первом уровне речевого развития, активный словарь состоит из небольшого количества нечетко произносимых обиходных слов, звукоподражаний и звуковых комплексов. Слова и их заменители употребляются для обозначения лишь конкретных предметов и действий, причем они используются в самых разных значениях. Дети широко пользуются паралингвистическими средствами общения - жестами, мимикой. В речи отсутствуют морфологические элементы для передачи грамматических отношений. Речь ребенка понятна лишь в конкретной ситуации.

Второй уровень речевого развития - Р. Е. Левина указывает на возросшую речевую

активность детей. У них появляется фразовая речь. На этом уровне фраза остается искаженной в фонетическом и грамматическом отношении. Словарь более разнообразный. В спонтанной речи детей отмечаются уже различные лексико-грамматические разряды слов: существительные, глаголы, прилагательные, наречия, местоимения, некоторые предлоги и союзы. Дети могут ответить на вопросы по картинке, связанные с семьей, знакомыми явлениями окружающего мира, но они не знают многих слов, обозначающих животных и их детенышей, части тела, одежду, мебель, профессии и т. д.

Характерным остается резко выраженный аграмматизм. Понимание обращенной речи остается неполным, так как многие грамматические формы различаются детьми недостаточно.

Третий уровень речевого развития - характеризуется появлением развернутой обиходной речи без грубых лексико-грамматических и фонетических отклонений. На этом фоне наблюдается неточное знание и употребление многих слов и недостаточно полная сформированность ряда грамматических форм и категорий языка. В активном словаре преобладают существительные и глаголы, недостаточно слов, обозначающих качества, признаки, действия, состояния предметов, страдает словообразование, затруднен подбор однокоренных слов. Для грамматического строя характерны ошибки в употреблении предлогов к, в, из-под, из-за, между, через, над и т. д., Звукопроизношение детей не соответствует возрастной норме: они не различают на слух и в произношении близкие звуки, искажают звуковую структуру и звуконаполняемость слов. Связное речевое высказывание детей отличается отсутствием четкости, последовательности изложения, в нем отражается внешняя сторона явлений и не учитываются их существенные признаки, причинно-следственные отношения.

Нарушение связной речи - один из симптомов общего недоразвития речи. При пересказе текстов дети с ОНР ошибаются в передаче логической последовательности событий, пропускают отдельные звенья, «теряют» действующих лиц.

Рассказ-описание малодоступен для них. Отмечаются значительные трудности при описании игрушки или предмета по плану, данному логопедом. Обычно дети подменяют рассказ перечислением отдельных признаков или частей объекта, при этом нарушают всякую связность: не завершают начатое, возвращаются к ранее сказанному.

Творческое рассказывание детей с ОНР дается с большим трудом. Дети испытывают серьезные затруднения в определении замысла рассказа, в изложении последовательного развития сюжета. Нередко выполнение творческого задания подменяется пересказом знакомого текста. Экспрессивная речь детей может служить средством общения, если со стороны взрослых оказывается помощь в виде вопросов, подсказок, суждений.

В редких случаях дети бывают инициатором общения, они не обращаются с вопросами к взрослым, игровые ситуации не сопровождают рассказом. Все это тормозит процесс развития связной речи и требует целенаправленной коррекционно-педагогической работы.

Четвертый уровень речевого развития - представлен в работах Т. Б. Филичевой, характеризуется отдельными пробелами в развитии лексики кажутся несущественными, однако их совокупность ставит ребенка в затруднительное положение при обучении письму и чтению. Учебный материал воспринимается слабо, степень его усвоения очень низкая, правила грамматики не усваиваются.

Понимание структуры ОНР, причин, лежащих в его основе, понимание соотношения первичных и вторичных нарушений необходимо при направлении детей в специальные учреждения, выборе адекватных коррекционных мероприятий, предупреждении нарушений чтения и письма в начальной школе.

### **Дети с задержкой психического развития (ЗПР)**

Особенностью детей с задержкой психического развития является неравномерность (мозаичность) нарушений различных психических функций. Дети дошкольного возраста с задержкой психического развития характеризуются недостаточным развитием восприятия,

неспособностью концентрировать внимание на существенных (главных) признаках объектов. Логическое мышление у таких детей может быть более сохранным по сравнению с памятью. Отмечается отставание в речевом развитии. У детей отсутствует патологическая инертность психических процессов. Такие дети способны не только принимать и использовать помощь, но и переносить усвоенные умственные навыки в другие сходные ситуации. С помощью взрослого дети с задержкой психического развития могут выполнять предлагаемые им интеллектуальные задания на близком к норме уровне, хотя и в замедленном темпе. Отмечается характерная для них импульсивность действий, недостаточная выраженность ориентировочного этапа, целенаправленности, низкая продуктивность деятельности.

Игровые действия детей бедны и невыразительны, что является следствием схематичности, недостаточности представлений детей о реальной действительности и действиях взрослых. Недостаточность представлений, естественно, ограничивает и задерживает развитие воображения, имеющего важное значение в формировании сюжетно-ролевой игры. Дети с задержкой психического развития отличаются, как правило, эмоциональной неустойчивостью, они с трудом приспосабливаются к детскому коллективу, им свойственны резкие колебания настроения. На первый план в развитии таких детей выступает замедленность становления эмоционально-личностных характеристик.

Возрастные психологические особенности дошкольников с задержкой психического развития:

- низкий уровень развития восприятия (по сравнению с нормально развивающимися сверстниками);
- отклонения в развитии внимания: неустойчивость, рассеянность, низкая концентрация, трудности переключения;
- неравномерная работоспособность;
- отклонения в развитии памяти: заметное преобладание наглядной памяти над словесной, большая сохранность произвольной памяти по сравнению с произвольной, недостаточный объем и точность запоминания;
- выраженное отставание и своеобразие обнаруживается и в развитии познавательной деятельности: дети не владеют представлениями об основных цветах, геометрических формах, времени и пространстве;
- нарушен поэтапный контроль над выполняемой деятельностью: они часто не замечают несоответствия своей работы предложенному образцу, не всегда находят допущенные ошибки, даже после просьбы взрослого проверить выполненную работу;
- снижена потребность в общении как со сверстниками, так и со взрослыми;
- нарушения речи: одни используют довербальные средства общения, другие пользуются простой фразой, аграмматичной, структурно нарушенной;
- ослаблено здоровье и отмечается сниженный уровень физического и психофизического развития;
- не сформирована мотивационная готовность. Даже если ребенок хочет идти в школу, в большей степени его привлекает учебная атрибутика - в школе он будет играть, а не учиться;
- отмечается низкий уровень эмоционально-волевой готовности. Ребенок не может подчиниться правилам дисциплины, не способен к длительным интеллектуальным усилиям; не сформированы все структурные компоненты учебной деятельности; испытывают трудности при выполнении заданий, связанных на развитие мелкой моторики;
- произвольное внимание развито значительно лучше, чем произвольное; несоответствие между уровнем наглядно действенных операций и словесно логического мышления;
- могут быть нарушены эмоциональные контакты с близкими взрослыми, дети слабо ориентируются в нравственно-этических нормах поведения.

## 1.2. Планируемые результаты освоения программы

Планируемые результаты освоения ООП в каждой возрастной группе, конкретизирующие требования ФГОС ДО к целевым ориентирам по п. 15 ФООП ДО.

Результаты освоения Программы представлены в виде целевых ориентиров дошкольного образования и представляют собой возрастные характеристики возможных достижений ребенка к завершению дошкольного образования.

Степень выраженности возрастных характеристик возможных достижений может различаться у детей одного возраста по причине высокой индивидуализации их психического развития и разных стартовых условий освоения образовательной программы. Обозначенные различия не должны быть констатированы как трудности ребенка в освоении основной образовательной программы МБДОУ и не подразумевают его включения в соответствующую целевую группу.

Планируемые результаты освоения Программы конкретизируют требования Стандарта к целевым ориентирам в обязательной части и части, формируемой участниками образовательных отношений, с учетом возрастных возможностей и индивидуальных различий (индивидуальных траекторий развития) детей.

### 1.2.1. Планируемые результаты (целевые ориентиры) освоения Программы в раннем возрасте

**К трем годам:**

*К трем годам:*

у ребенка развита крупная моторика, он активно использует освоенные ранее движения, начинает осваивать бег, прыжки, повторяет за взрослым простые имитационные упражнения, понимает указания взрослого, выполняет движения по зрительному и звуковому ориентирам;

ребенок стремится к общению со взрослыми, реагирует на их настроение;

ребенок проявляет интерес к сверстникам; наблюдает за их действиями и подражает им; играет рядом;

ребенок владеет активной речью, использует в общении разные части речи, простые предложения из 4-х слов и более, включенной в общение; может обращаться с вопросами и просьбами;

ребенок проявляет интерес к стихам, сказкам, повторяет отдельные слова и фразы за взрослым;

ребенок рассматривает картинки, показывает и называет предметы, изображенные на них; ребенок понимает и выполняет простые поручения взрослого;

ребенок различает и называет основные цвета, формы предметов, ориентируется в основных пространственных и временных отношениях;

ребенок владеет основными гигиеническими навыками, простейшими навыками самообслуживания (одевание, раздевание, самостоятельно ест и др.);

ребенок стремится проявлять самостоятельность в бытовом и игровом поведении;

ребенок с удовольствием слушает музыку, подпевает, выполняет простые танцевальные движения;

ребенок эмоционально откликается на красоту природы и произведения искусства;

ребенок осваивает основы изобразительной деятельности (лепка, рисование) и конструирования: может выполнять уже довольно сложные постройки (гараж, дорогу к нему, забор) и играть с ними; рисует дорожки, дождик, шарики; лепит палочки, колечки,



лепешки;

ребенок способен направлять свои действия на достижение простой, самостоятельно поставленной цели; знает, с помощью каких средств и в какой последовательности продвигаться к цели;

ребенок активно действует с окружающими его предметами, знает названия, свойства и назначение многих предметов, находящихся в его повседневном обиходе;

ребенок в играх отображает действия окружающих («готовит обед», «ухаживает за больным» и др.), воспроизводит не только их последовательность и взаимосвязь, но и социальные отношения (ласково обращается с куклой, делает ей замечания), заранее определяет цель («Я буду лечить куклу»).

### **1.2.2. Планируемые результаты (целевые ориентиры) освоения Программы в дошкольном возрасте**

#### ***К четырем годам:***

ребенок демонстрирует положительное отношение к разнообразным физическим упражнениям, проявляет избирательный интерес к отдельным двигательным действиям (бросание и ловля, ходьба, бег, прыжки) и подвижным играм;

ребенок проявляет элементы самостоятельности в двигательной деятельности, с интересом включается в подвижные игры, стремится к выполнению правил и основных ролей в игре, выполняет простейшие правила построения и перестроения, выполняет ритмические движения под музыку;

ребенок демонстрирует достаточную координацию движений при выполнении упражнений, сохраняет равновесие при ходьбе, беге, прыжках, способен реагировать на сигналы, переключаться с одного движения на другое, выполнять движения в общем для всех темпе;

ребенок владеет культурно-гигиеническими навыками: умывание, одевание и т.п., соблюдает требования гигиены, имеет первичные представления о факторах, положительно влияющих на здоровье;

ребенок произносит правильно в словах все гласные и согласные звуки, кроме шипящих и сонорных, согласовывает слова в предложении в роде, числе и падеже, повторяет за педагогом рассказы из 3-4-х предложений, пересказывает знакомые литературные произведения, использует речевые формы вежливого общения;

ребенок понимает содержание литературных произведений и участвует в их драматизации, рассматривает иллюстрации в книгах, запоминает небольшие потешки, стихотворения, эмоционально откликается на них;

ребенок проявляет доверие к миру, положительно оценивает себя, говорит о себе в первом лице;

ребенок откликается эмоционально на ярко выраженное состояние близких и сверстников по показу и побуждению взрослых; дружелюбно настроен в отношении других детей;

ребенок владеет элементарными нормами и правилами поведения, связанными с определенными разрешениями и запретами («можно», «нельзя»), демонстрирует стремление к положительным поступкам;

ребенок демонстрирует интерес к сверстникам в повседневном общении и бытовой деятельности, владеет элементарными средствами общения в процессе взаимодействия со сверстниками;

ребенок проявляет интерес к правилам безопасного поведения; осваивает безопасные способы обращения со знакомыми предметами ближайшего окружения;

ребенок демонстрирует познавательную активность в деятельности, проявляет эмоции удивления в процессе познания, отражает в общении и совместной деятельности со взрослыми и сверстниками, полученные представления о предметах и объектах ближайшего окружения, задает вопросы констатирующего характера;

ребенок проявляет интерес к миру, потребность в познавательном общении со взрослыми; демонстрирует стремление к наблюдению, сравнению, обследованию свойств и качеств предметов, к простейшему экспериментированию;

ребенок демонстрирует умения вступать в речевое общение со знакомыми взрослыми: понимает обращенную к нему речь, отвечает на вопросы, используя простые распространенные предложения; проявляет речевую активность в общении со сверстником;

ребенок совместно со взрослым пересказывает знакомые сказки, короткие стихи;

ребенок охотно включается в совместную деятельность со взрослым, подражает его действиям, отвечает на вопросы взрослого и комментирует его действия в процессе совместной деятельности;

ребенок способен создавать простые образы в рисовании и аппликации, строить простую композицию с использованием нескольких цветов, создавать несложные формы из глины и теста, видоизменять их и украшать; использовать простые строительные детали для создания постройки последующим ее анализом;

ребенок с интересом вслушивается в музыку, запоминает и узнает знакомые произведения, проявляет эмоциональную отзывчивость, различает музыкальные ритмы, передает их в движении; ребенок активно взаимодействует со сверстниками в игре, принимает на себя роль и действует от имени героя, строит ролевые высказывания, использует предметы-заместители, разворачивает несложный игровой сюжет из нескольких эпизодов;

ребенок в дидактических играх действует в рамках правил, в театрализованных играх разыгрывает отрывки из знакомых сказок, рассказов, передает интонацию и мимические движения.

#### ***К пяти годам:***

ребенок проявляет интерес к разнообразным физическим упражнениям, действиям с физкультурными пособиями, настойчивость для достижения хорошего результата, испытывает потребность в двигательной активности;

ребенок демонстрирует хорошую координацию, быстроту, силу, выносливость, гибкость, хорошее развитие крупной и мелкой моторики рук активно и с интересом выполняет основные движения, основные элементы общеразвивающих, спортивных упражнений, свободно ориентируется в пространстве, переносит освоенные упражнения в самостоятельную деятельность;

ребенок интересуется факторами, обеспечивающими здоровье, стремится узнать о правилах здорового образа жизни, готов элементарно охарактеризовать свое самочувствие, привлечь внимание взрослого в случае недомогания;

ребенок стремится к самостоятельному осуществлению процессов личной гигиены, их правильной организации;

ребенок без напоминания взрослого здоровается и прощается, говорит «спасибо» и «пожалуйста»;

ребенок выполняет самостоятельно знакомые правила общения со взрослыми, внимателен к словам и оценкам взрослого, стремится к познавательному, интеллектуальному общению со взрослыми: задает много вопросов поискового характера, стремится к положительным формам поведения, замечает ярко выраженное эмоциональное состояние сверстника или близких, по примеру воспитателя проявляет сочувствие;

ребенок демонстрирует стремление к общению со сверстниками, по предложению воспитателя может договориться с детьми, стремится к самовыражению в деятельности, к признанию и уважению сверстников;

ребенок познает правила безопасного поведения и стремится их выполнять в повседневной жизни;

ребенок проявляет познавательный интерес к труду взрослых, профессиям, технике; отражает эти представления в играх;

ребенок способен рассказать о предмете, его назначении и особенностях, о том, как он был создан;

ребенок самостоятелен в самообслуживании;

ребенок стремится к выполнению трудовых обязанностей, охотно включается в совместный труд со взрослыми или сверстниками;

ребенок проявляет высокую активность и любознательность, задает много вопросов поискового характера;

ребенок имеет некоторый опыт деятельности и запас представлений об окружающем мире, с помощью воспитателя активно включается в деятельность экспериментирования, в процессе совместной исследовательской деятельности активно познает и называет свойства и качества предметов, особенности объектов природы, обследовательские действия; объединяет предметы и объекты в видовые категории с указанием характерных признаков;

ребенок инициативен в разговоре, речевые контакты становятся более длительными и активными, использует разные типы реплик и простые формы объяснительной речи;

ребенок большинство звуков произносит правильно, пользуется средствами эмоциональной и речевой выразительности;

ребенок самостоятельно пересказывает знакомые сказки, с небольшой помощью взрослого составляет описательные рассказы и загадки;

ребенок проявляет словотворчество, интерес к языку, с интересом слушает литературные тексты, воспроизводит текст.

ребенок способен использовать обследовательские действия для выделения качеств и свойств предметов и материалов;

ребенок проявляет интерес к различным видам искусства, эмоционально откликается на отраженные в произведениях искусства действия, поступки, события;

ребенок проявляет себя в разных видах музыкальной, изобразительной, театрализованной деятельности, используя выразительные и изобразительные средства;

ребенок использует накопленный художественно-творческий опыт в самостоятельной деятельности, с желанием участвует в культурно-досуговой деятельности (праздниках, развлечениях и др.);

ребенок создает изображения и постройки в соответствии с темой, используя разнообразные материалы, владеет техническими и изобразительными умениями;

ребенок называет роль до начала игры, обозначает новую роль по ходу игры, активно использует предметы заместители, предлагает игровой замысел и проявляет инициативу в

развитии сюжета, активно включается в ролевой диалог, проявляет творчество в создании игровой обстановки;

ребенок принимает игровую задачу в играх с правилами, проявляет интерес к результату, выигрышу; ведет негромкий диалог с игрушками, комментирует их «действия» в режиссерских играх.

***К шести годам:***

ребенок демонстрирует ярко выраженную потребность в двигательной активности, проявляет интерес к новым и знакомым физическим упражнениям, пешим прогулкам, показывает избирательность и инициативу при выполнении упражнений, имеет представления о некоторых видах спорта, туризме, как форме активного отдыха;

ребенок проявляет во время занятий физической деятельностью выносливость, быстроту, силу, координацию, гибкость, уверенно, в заданном темпе и ритме, выразительно выполняет упражнения, способен творчески составить несложные комбинации из знакомых упражнений;

ребенок проявляет необходимый самоконтроль и самооценку, способен самостоятельно привлечь внимание других детей и организовать знакомую подвижную игру;

ребенок владеет основными способами укрепления здоровья, правилами безопасного поведения в двигательной деятельности, мотивирован на сбережение и укрепление собственного здоровья и здоровья окружающих его людей;

ребенок регулирует свою активность в деятельности, умеет соблюдать очередность и учитывать права других людей, проявляет инициативу в общении и деятельности, задает вопросы различной направленности, слушает и понимает взрослого, действует по правилу или образцу в разных видах деятельности, способен к произвольным действиям;

ребенок способен различать разные эмоциональные состояния взрослых и сверстников, учитывает их в своем поведении, откликается на просьбу помочь, в оценке поступков опирается на нравственные представления;

ребенок настроен положительно по отношению к окружающим, охотно вступает в общение с близкими взрослыми и сверстниками, проявляет сдержанность по отношению к незнакомым людям, при общении со взрослыми и сверстниками ориентируется на общепринятые нормы и правила культуры поведения, проявляет любовь к родителям, уважение к воспитателям, интересуется жизнью семьи и детского сада;

ребенок проявляет активность в стремлении к познанию разных видов труда и профессий, бережно относится к предметному миру как результату труда взрослых, стремится участвовать в труде взрослых, самостоятелен, инициативен в самообслуживании, участвует со сверстниками в разных видах повседневного и ручного труда;

ребенок испытывает интерес к событиям, находящимся за рамками личного опыта, фантазирует, сочиняет разные истории, предлагает пути решения проблем, имеет представления о социальном, предметном и природном мире;

ребенок владеет представлениями о безопасном поведении, соблюдает правила безопасного поведения в разных видах деятельности, демонстрирует умения правильно и безопасно пользоваться под присмотром взрослого бытовыми предметами и приборами, безопасного общения с незнакомыми животными, владеет основными правилами безопасного поведения на улице;

ребенок проявляет инициативу и самостоятельность в процессе придумывания загадок,

сказок, рассказов, владеет первичными приемами аргументации и доказательства, демонстрирует богатый словарный запас, безошибочно пользуется обобщающими словами и понятиями, самостоятельно пересказывает рассказы и сказки, проявляет избирательное отношение к произведениям определенной тематики и жанра;

ребенок проявляет интерес и/или с желанием занимается музыкальной, изобразительной, театрализованной деятельностью; различает виды, жанры, формы в музыке, изобразительном и театральном искусстве; проявляет музыкальные и художественно-творческие способности;

ребенок принимает активное участие в праздничных программах и их подготовке; взаимодействует со всеми участниками культурно-досуговых мероприятий;

ребенок самостоятельно определяет замысел рисунка, аппликации, лепки, постройки, создает образы и композиционные изображения, интегрируя освоенные техники и средства выразительности, использует разнообразные материалы;

ребенок согласовывает свои интересы с интересами партнеров в игровой деятельности, умеет предложить и объяснить замысел игры, комбинировать сюжеты на основе разных событий, создавать игровые образы, управлять персонажами в режиссерской игре;

ребенок проявляет интерес к игровому экспериментированию, развивающим и познавательным играм, в играх с готовым содержанием и правилами действует в точном соответствии с игровой задачей и правилами.

### **1.2.3. Планируемые результаты на этапе завершения освоения программы**

#### ***К концу дошкольного возраста:***

у ребенка сформированы основные физические и нравственно-волевые качества; ребенок владеет основными движениями и элементами спортивных игр, может контролировать свои движения и управлять ими;

ребенок соблюдает элементарные правила здорового образа жизни и личной гигиены; ребенок результативно выполняет физические упражнения (общеразвивающие, основные движения, спортивные), участвует в туристических пеших прогулках, осваивает простейшие туристические навыки, ориентируется на местности;

проявляет элементы творчества в двигательной деятельности; проявляет морально-волевые качества, самоконтроль и может осуществлять самооценку своей двигательной деятельности;

имеет начальные представления о правилах безопасного поведения в двигательной деятельности; о том, что такое здоровье, понимает, как поддержать, укрепить и сохранить его;

владеет здоровьесберегающими умениями: навыками личной гигиены, может заботливо относиться к своему здоровью и здоровью окружающих, стремится оказать помощь и поддержку заболевшим людям;

ребенок соблюдает элементарные социальные нормы и правила поведения в различных видах деятельности, взаимоотношениях со взрослыми и сверстниками;

ребенок способен к осуществлению социальной навигации и соблюдению правил безопасности в реальном и цифровом взаимодействии;

у ребенка выражено стремление заниматься социально значимой деятельностью; ребенок владеет средствами общения и способами взаимодействия со взрослыми и



сверстниками; способен понимать и учитывать интересы и чувства других; договариваться и дружить со сверстниками; старается разрешать возникающие конфликты конструктивными способами;

ребенок способен понимать свои переживания и причины их возникновения, регулировать свое поведение и осуществлять выбор социально одобряемых действий в конкретных ситуациях, обосновывать свои ценностные ориентации;

ребенок проявляет положительное отношение к миру, разным видам труда, другим людям и самому себе;

ребенок стремится сохранять позитивную самооценку;

ребенок способен откликаться на эмоции близких людей, проявлять эмпатию (сочувствие, сопереживание, содействие);

ребенок проявляет любознательность, активно задает вопросы взрослым и сверстникам; интересуется субъективно новым и неизвестным в окружающем мире; способен самостоятельно придумывать объяснения явлениям природы и поступкам людей; склонен наблюдать, экспериментировать;

ребенок обладает начальными знаниями о природном и социальном мире, в котором он живет: элементарными представлениями из области естествознания, математики, истории, искусства и спорта, информатики и инженерии и т.п.; о себе, собственной принадлежности и принадлежности других людей к определенному полу; составе семьи, родственных отношениях и взаимосвязях, семейных традициях; об обществе, его национально-культурных ценностях; государстве и принадлежности к нему;

ребенок владеет речью как средством коммуникации, ведет диалог со взрослыми и сверстниками, использует формулы речевого этикета в соответствии с ситуацией общения, владеет коммуникативно-речевыми умениями;

ребенок знает и осмысленно воспринимает литературные произведения различных жанров, имеет предпочтения в жанрах литературы, проявляет интерес к книгам познавательного характера, определяет характеры персонажей, мотивы их поведения, оценивает поступки литературных героев;

ребенок способен воспринимать и понимать произведения различных видов искусства, имеет предпочтения в области музыкальной, изобразительной, театрализованной деятельности;

ребенок выражает интерес к культурным традициям народа в процессе знакомства с различными видами и жанрами искусства; обладает начальными знаниями об искусстве;

ребенок владеет умениями, навыками и средствами художественной выразительности в различных видах деятельности и искусства; использует различные технические приемы в свободной художественной деятельности;

ребенок участвует в создании индивидуальных и коллективных творческих работ, тематических композиций к праздничным утренникам и развлечениям, художественных проектах; ребенок самостоятельно выбирает технику и выразительные средства для наиболее точной передачи образа и своего замысла, способен создавать сложные объекты и композиции, преобразовывать и использовать с учетом игровой ситуации;

ребенок владеет разными формами и видами игры, различает условную и реальную ситуации, предлагает и объясняет замысел игры, комбинирует сюжеты на основе реальных, вымышленных событий, выполняет несколько ролей в одной игре, подбирает разные средства для создания игровых образов, согласовывает свои интересы с интересами

партнеров по игре, управлять персонажами в режиссёрской игре;

ребенок проявляет интерес к игровому экспериментированию с предметами, развивающим и познавательным играм, в играх с готовым содержанием и правилами может объяснить содержание и правила игры другим детям, в совместной игре следит за точным выполнением правил всеми участниками;

ребенок способен решать адекватные возрасту интеллектуальные, творческие и личностные задачи; применять накопленный опыт для осуществления различных видов детской деятельности, принимать собственные решения и проявлять инициативу;

ребенок способен планировать свои действия, направленные на достижение конкретной цели; демонстрирует сформированные предпосылки к учебной деятельности и элементы готовности к школьному обучению.

### **1.3. Педагогическая диагностика достижения планируемых результатов**

Педагогическая диагностика в МКДОУ «Детский сад № 9 комбинированного вида» — это особый вид профессиональной деятельности, позволяющий выявлять динамику и особенности развития ребенка, составлять на основе полученных данных индивидуальные образовательные маршруты освоения образовательной программы, своевременно вносить изменения в планирование, содержание и организацию образовательной деятельности.

Таким образом, педагогическая диагностика является основой для целенаправленной деятельности педагога, начальным и завершающим этапом проектирования образовательного процесса в дошкольной группе. Ее функция заключается в обеспечении эффективной обратной связи, позволяющей осуществлять управление образовательным процессом.

Направления и цели педагогической диагностики, а также особенности ее проведения определяются требованиями ФГОС ДО. При реализации Программы может проводиться оценка индивидуального развития детей, которая осуществляется педагогическим работником в рамках педагогической диагностики. Данное положение свидетельствует о том, что педагогическая диагностика не является обязательной процедурой.

Специфика педагогической диагностики достижения планируемых образовательных результатов обусловлена следующими требованиями ФГОС ДО:

- планируемые результаты освоения основной образовательной программы ДО заданы как целевые ориентиры ДО и представляют собой социально-нормативные возрастные характеристики возможных достижений ребёнка на разных этапах дошкольного детства;

- целевые ориентиры не подлежат непосредственной оценке, в том числе и в виде педагогической диагностики (мониторинга), и не являются основанием для их формального сравнения с реальными достижениями детей и основой объективной оценки соответствия установленным требованиям образовательной деятельности и подготовки детей;

- освоение Программы не сопровождается проведением промежуточных аттестации и итоговым аттестации обучающихся.

Данные положения подчеркивают направленность педагогической диагностики на оценку индивидуального развития детей дошкольного возраста, на основе которой определяется эффективность педагогических действий и осуществляется их дальнейшее планирование.

Результаты педагогической диагностики (мониторинга) могут использоваться исключительно для решения следующих образовательных задач:

1) индивидуализации образования (в том числе поддержки ребёнка, построения его образовательной траектории или профессиональной коррекции

особенностей его развития);

2) оптимизации работы с группой детей.

Периодичность проведения педагогической диагностики: проведение на начальном этапе освоения ребёнком образовательной программы в зависимости от времени его поступления в дошкольную группу (стартовая диагностика) и на завершающем этапе освоения программы его возрастной группой (заключительная, финальная диагностика). При проведении диагностики на начальном этапе учитывается адаптационный период пребывания ребёнка в группе. Сравнение результатов стартовой и финальной диагностики позволяет выявить индивидуальную динамику развития ребёнка.

Педагогическая диагностика индивидуального развития детей проводится педагогом в произвольной форме на основе мало формализованных диагностических методов: наблюдения, свободных бесед с детьми, анализа продуктов детской деятельности (рисунков, работ по лепке, аппликации, построек, поделок и тому подобное), специальных диагностических ситуаций. При необходимости педагог может использовать специальные методики диагностики физического, коммуникативного, познавательного, речевого, художественно-эстетического развития.

Основным методом педагогической диагностики является наблюдение. Ориентирами для наблюдения являются возрастные характеристики развития ребёнка. Они выступают как обобщенные показатели возможных достижений детей на разных этапах дошкольного детства в соответствующих образовательных областях. Педагог наблюдает за поведением ребёнка в деятельности (игровой, общении, познавательно-исследовательской, изобразительной, конструировании, двигательной), разных ситуациях (в режимных процессах, в группе и на прогулке, совместной и самостоятельной деятельности детей и других ситуациях). В процессе наблюдения педагог отмечает особенности проявления ребёнком личностных качеств, деятельностных умений, интересов, предпочтений, фиксирует реакции на успехи и неудачи, поведение в конфликтных ситуациях и тому подобное.

Наблюдая за поведением ребёнка, педагог обращает внимание на частоту проявления каждого показателя, самостоятельность и инициативность ребёнка в деятельности. Частота проявления указывает на периодичность и степень устойчивости показателя. Самостоятельность выполнения действия позволяет определить зону актуального и ближайшего развития ребёнка. Инициативность свидетельствует о проявлении субъектности ребёнка в деятельности и взаимодействии.

Результаты наблюдения фиксируются, способ и форму их регистрации педагог выбирает самостоятельно. Оптимальной формой фиксации результатов наблюдения может являться карта развития ребёнка. Педагог может составить её самостоятельно, отразив показатели возрастного развития ребёнка и критерии их оценивания. Фиксация данных наблюдения позволит педагогу выявить и проанализировать динамику в развитии ребёнка на определенном возрастном этапе, а также скорректировать образовательную деятельность с учётом индивидуальных особенностей развития ребёнка и его потребностей.

Результаты наблюдения могут быть дополнены беседами с детьми в свободной форме, что позволяет выявить причины поступков, наличие интереса к определенному виду деятельности, уточнить знания о предметах и явлениях окружающей действительности и другое.

Анализ продуктов детской деятельности может осуществляться на основе изучения материалов портфолио ребёнка (рисунков, работ по аппликации, фотографий работ по лепке, построек, поделок и другого). Полученные в процессе анализа качественные характеристики существенно дополняют результаты наблюдения за продуктивной деятельностью детей (изобразительной, конструктивной, музыкальной и другой деятельностью).

Педагогическая диагностика завершается анализом полученных данных, на основе которых педагог выстраивает взаимодействие с детьми, организует РППС, мотивирующую

активную творческую деятельность обучающихся, составляет индивидуальные образовательные маршруты освоения образовательной Программы, осознанно и целенаправленно проектирует образовательный процесс.

При необходимости используется психологическая диагностика развития детей (выявление и изучение индивидуально-психологических особенностей детей, причин возникновения трудностей в освоении образовательной программы), которую проводят квалифицированные специалисты (педагоги- психологи, психологи). Участие ребёнка в психологической диагностике допускается только с согласия его родителей (законных представителей). Результаты психологической диагностики могут использоваться для решения задач психологического сопровождения и оказания адресной психологической помощи.

#### **Перечень оценочных материалов (педагогическая диагностика индивидуального развития детей):**

- Диагностика педагогического процесса в младшей группе (3-4 года) Н. В. Верещагина
- Диагностика педагогического процесса в средней группе (4-5 лет) Н. В. Верещагина
- Диагностика педагогического процесса в старшей группе (5-6 лет) Н. В. Верещагина
- Диагностика педагогического процесса в подготовительной группе (6-7 лет) Н. В. Верещагина

### **1.4. Часть ООП ДО МКДОУ д/ с № 9, формируемой участниками образовательных отношений**

#### **1.4.1. Цели и задачи части ООП ДО МКДОУ д/ с № 9, формируемой участниками образовательных отношений**

В ДОУ реализуется авторская оздоровительная программа «Здоровячок», созданная творческой группой, основной целью которой является сохранение и укрепление здоровья детей, формирование у родителей, педагогов, воспитанников ответственности в деле сохранения собственного здоровья.

Задачи:

- Обеспечить условия для сохранения, укрепления физического и психического здоровья детей в соответствии с их возрастными особенностями.
- Разработать и апробировать систему педагогических воздействий, направленных на формирование у дошкольников понимания здоровья, как важнейшей ценности.
- Изучить и внедрить в практику ДОУ современные технологии обучения здоровому образу жизни, обеспечивающие сохранение и укрепление здоровья детей путем развития здоровьесберегающих умений и навыков, формирования привычки думать и заботиться о своём здоровье.
- Создать оздоровительный микроклимат, соответствующую развивающую предметно-пространственную среду для обеспечения двигательной активности ребёнка.
- Активизировать педагогический потенциал семьи в вопросах формирования ценностей здоровья через разработку и использование инновационных форм работы с родителями по пропаганде здорового образа жизни.
- Организовать консультативную помощь родителям по вопросам физического воспитания и оздоровления детей.
- Воспитывать потребность вести здоровый образ жизни.

В ДОУ реализуется авторская программа *"Растим детей здоровыми, крепкими и ловкими"*

**Цель программы:** создание системы мероприятий, направленных на развитие психофизических качеств и приобретение детьми двигательных навыков, укрепление

здоровья и профилактику нарушений осанки, становление ценностей здорового образа жизни, на различных возрастных этапах дошкольного детства.

#### **Задачи программы:**

- 🔔 Содействовать охране и укреплению здоровья детей;
- 🔔 Способствовать формированию компетентностей здорового образа жизни через выполнение необходимых гигиенических процедур, режима дня, смены видов деятельности и двигательной активности игровой форме и поисково-экспериментальной деятельности;
- 🔔 Обогащать двигательный опыт через различные виды движений, формировать начальные представления о некоторых видах спорта;
- 🔔 Развивать физические качества (силу, ловкость, координацию и т.д.) в процессе выполнения основных видов движений и развивающих упражнений;
- 🔔 Способствовать правильному формированию опорно-двигательной системы и развитию мелкой и крупной моторики с использованием традиционных и нетрадиционных технологий (пальчиковых игр, упражнений на релаксацию);
- 🔔 Формировать потребность в ежедневной двигательной активности и способности ее регулировать в процессе времени пребывания в детском саду и на прогулке, с использованием подвижных и спонтанных игр.

#### **Развитие речи у детей старшего дошкольного возраста с помощью театрализованной деятельности**

Программа по развитию речи у детей старшего дошкольного возраста «Театральная карусель» (авторская программа творческой группы МКДОУ № 9) направлена на развитие речи детей 5 - 7 лет через театрализованную деятельность.

**Цель программы** — создание условий для развития речи детей через творческую активность в театрализованной деятельности.

#### **Задачи :**

- Создать условия для развития речевой и творческой активности детей, участвующих в театральной деятельности.
- Развитие речевых компонентов
- Усвоение ребенком возможной связи литературных произведений и рисования.
- Познакомить детей с различными видами театра (кукольный, музыкальный, детский, театр зверей и др.).
- Формировать у детей простейшие образно-выразительные умения, учить имитировать характерные движения сказочных животных.
- Развить у детей интерес к театрально-игровой деятельности.
- Коррекция и развитие коммуникативной сферы детей с ОВЗ.
- Развитие мелкой и крупной моторики, психических процессов
- Развитие фантазии и воображения.

#### **Развитие познавательной активности у детей старшего дошкольного возраста**

**Программа «Мир безопасности»** реализуется в рамках образовательной области «Социально –коммуникативное развитие», направлена на охрану и укрепление физического и психического здоровья детей, в том числе их эмоционального благополучия и предназначена для организации образовательной деятельности детей от 3 до 7 лет. Предполагается непосредственное участие родителей (законных представителей) воспитанников в организации данной образовательной деятельности. Методологической основой Программы является парциальная программа «Основы безопасности детей дошкольного возраста» Р.Б. Стеркина, О.Л. Князева, Н.Н. Авдеева.



**Цель:** Охрана жизни и укрепление физического и психического здоровья воспитанников посредством формирования у ребенка навыков адекватного безопасного поведения в различных неожиданных ситуациях, самостоятельности и ответственности за свое поведение.

**Задачи:**

- ✓ Формировать у детей основы безопасного поведения во дворе, на улице, в общественном транспорте.
- ✓ Формировать у детей знания об осторожном обращении с опасными предметами и правильном поведении при контактах с незнакомыми людьми.

В ДОУ реализуется *программа познавательно—исследовательской деятельности в лаборатории «Почемучка».*

**Цель программы:** развитие у детей познавательной активности, любознательности, стремления к самостоятельному познанию и размышлению.

**Задачи исследовательской деятельности:**

1. Расширять представление детей об окружающем мире через знакомство с элементарными знаниями из различных областей наук:
  - развитие у детей представления о химических свойствах веществ;
  - развитие у детей элементарных представлений об основных физических свойствах и явлениях;
  - развитие представлений о свойствах;
  - развитие элементарных математических представлений;
  - познакомить с основными чертами рельефа планеты: вулканы, горы, озёра.
2. Развивать у детей умений пользоваться приборами - помощниками при проведении игр-экспериментов.
3. Развивать у детей умственных способностей:
  - развитие мыслительных способностей: анализ, классификация, сравнение, обобщение;
  - формирование способов познания путём сенсорного анализа.
4. Социально-личностное развитие каждого ребёнка: развитие коммуникативности, самостоятельности, наблюдательности, элементарного самоконтроля и саморегуляции своих действий.

В ДОУ разработаны и реализуются на практике **методические рекомендации по реализации парциальной программы дошкольного образования «Экономическое воспитание дошкольников: формирование предпосылок финансовой грамотности».**

Основная цель экономического воспитания дошкольников – содействие формированию первичных социальных компетенций воспитанников в сфере личных и семейных финансов. Для достижения этой цели необходимо включить изучение основ финансовой грамотности в образовательную программу ДОО для детей 5-7 лет.

На уровне ДОО экономическое воспитание позволяет решать следующие задачи.

1. «Создание благоприятных условий развития детей в соответствии с их возрастными и индивидуальными особенностями и склонностями, развития способностей и творческого потенциала каждого ребенка как субъекта отношений с самим собой, другими детьми, взрослыми и миром».
2. «Объединение обучения и воспитания в целостный образовательный процесс на основе духовно-нравственных и социокультурных ценностей и принятых в обществе правил и норм поведения в интересах человека, семьи, общества».

3. «Формирование общей культуры личности детей, в том числе ценностей здорового образа жизни, развития их социальных, нравственных, эстетических, интеллектуальных, физических качеств, инициативности, самостоятельности и ответственности ребенка, формирования предпосылок учебной деятельности».

4. «Обеспечение преемственности целей, задач и содержания образования, реализуемых в рамках образовательных программ различных уровней – дошкольного и начального общего образования».

«Обеспечение психолого-педагогической поддержки семьи и повышения компетентности родителей (законных представителей) в вопросах развития и образования, охраны и укрепления здоровья детей».

На уровне развития каждого ребенка следует выделить следующие основные образовательные задачи изучения основ финансовой грамотности:

- \*дать дошкольникам первичные финансовые и экономические представления;
- \*обогатить словарный запас дошкольников основными финансово экономическими понятиями, соответствующими их возрасту;
- \*способствовать формированию разумных экономических потребностей, умению соотносить потребности с реальными возможностями их удовлетворения;
- \*стимулировать мотивацию к бережливости, накоплению, полезным тратам;
- положить начало формированию финансово-экономического мышления;
- \*способствовать формированию основных качеств по умению принятия самостоятельных решений;
- \*сформировать умение рационально организовывать свою трудовую деятельность;
- \*содействовать формированию позитивной социализации и личностному развитию дошкольника.

обеспечение повышения уровня агитационной, пропагандистской, воспитательной работы по вопросам безопасности дорожного движения, формирование у детей навыков осознанного безопасного поведения на улицах города.

#### **Задачи Программы**

- развивать мыслительную деятельность детей, научить детей правильно вести себя на улицах и дорогах города;
  - формировать культуру поведения в условиях дорожного движения;
  - создать оптимальные условия для повышения качества образования и воспитания детей по профилактике дорожно-транспортного травматизма;
  - стимулировать развитие психофизиологических качеств ребенка, обеспечивающих его безопасность в процессе дорожного движения;
  - формировать у детей самооценку, самоконтроль и самоорганизацию в сфере дорожного движения;
- повысить роль семьи в обеспечении безопасности движения детей на улице; • обеспечить проведение профилактических работ с детьми, педагогами, родителям

#### **Художественно-эстетическое направление**

Развитие творческого потенциала у детей реализуется через *программу «Цветные ладошки: Нетрадиционные техники рисования».*

#### **Цели программы:**

##### **Образовательные:**

- Развитие художественно-творческих способностей дошкольников посредством изобразительной деятельности.
- Расширение кругозора и знакомство с нетрадиционными техниками рисования.

##### **Развивающие:**

- Овладение элементарными навыками и умениями изобразительной деятельности, усвоение знаний о разнообразных материалах, используемых на занятиях рисованием, лепкой, аппликацией.
- Формирование творческой активности, художественного вкуса; развитие мелкой моторики.
- Формирование чувства цвета; воспитание выдержки, волевого усилия, способности быстро переключать внимание.
- Формирование умения доводить до конца начатое дело.

**Воспитательные:**

- Познавательная компетентность. Воспитывать интерес к изучению и познанию художественного искусства по разным видам нетрадиционной техники рисования.
- Коммуникативная компетентность. Учить детей культуре речевого общения, выразительной речи, эмоциональному настроению
- Культурно-социальная компетентность.
- Приобщить к уважению выполненных работ детьми, самоуважению за результат деятельности, приучать к оценке и самооценке деятельности.

**Задачи:**

**Образовательные:**

- Формирование представлений нетрадиционных техник рисования.
- Ознакомление со способами деятельности – лепка из пластилина игрушки, батика, декупажа.
- Овладение основами, умениями работы различными нетрадиционными видами рисования, формирование способности к творческому раскрытию, самостоятельности, саморазвитию.
- Обогащение знаний детей через изучение нетрадиционных техник рисования.
- Овладение умениями применять в дальнейшей жизни полученные знания.

**Развивающие:**

- Развитие интереса к изучению народных промыслов.
- Повышение уровня навыков и умений в мастерстве детей в результате своих работ.
- Активизация имеющегося опыта на основе полученных знаний, применив их на практике ежедневно с усложнениями.
- Формирование способности к самостоятельному поиску методов и приемов, способов выполнения.
- Развитие опыта и творческой деятельности в создании новых форм, образцов, поиске новых решений в создании композиций.
- Развитие способности к личному самоопределению и самореализации в дальнейшей жизни.

**Воспитательные:**

- Воспитание ответственности при выполнении работ, подготовке к ярмаркам, выставкам.
- Соблюдение правил техники безопасности.
- Активное участие в ярмарках-распродажах, выставках.
- Стремление к собственному поиску, самостоятельности.
- Понимание необходимости качественного выполнения образа
- Конструктивное взаимодействие с эстетическим воспитанием, речевым развитием, мелкой моторики, глазомером.
- Самостоятельно приобретать знания по декоративно-прикладному искусству: лепка из теста народных игрушек, скульптур по декоративно-прикладному искусству; лепка из теста народных игрушек, скульптуры.

**1.4.2. Планируемые результаты части ООП ДО МКДОУ д/с № 9, формируемой участниками образовательных отношений**

Направление развития	Целевые ориентиры
<b>Программа «Здоровячок»</b>	<p>Внедрение научно-методологических подходов к организации работы по сохранению здоровья детей, к созданию здоровьесберегающего образовательного пространства в ДОУ и семье.</p> <ul style="list-style-type: none"> <li>➤ Формирование у дошкольников основ валеологического сознания, потребности заботиться о своём здоровье.</li> <li>➤ Обеспечение программного уровня развития движений и двигательных способностей детей.</li> <li>➤ Повышения уровня адаптации к современным условиям жизни.</li> <li>➤ Улучшение соматических показателей здоровья дошкольников, снижения уровня заболевания.</li> <li>➤ Оптимальные условия для развития индивидуальности ребенка через осознание своих возможностей и способностей.</li> <li>➤ Позитивное влияние образа жизни на состояние здоровья.</li> <li>➤ Осуществление здоровьесберегающей организации воспитательного процесса.</li> <li>➤ Овладение элементарными навыками оздоровления: самомассаж, закаливающие процедуры, уход за полостью рта.</li> </ul>
<b>Программа "Растим детей здоровыми, крепкими и ловкими"</b>	<ul style="list-style-type: none"> <li>➤ Овладение детьми основными видами движений,</li> <li>➤ повышение интереса к участию в подвижных, спортивных играх и физических упражнениях, умение организации и реализации двигательной потребности; снижение заболеваемости,</li> <li>➤ сформированность компетентностей здорового образа жизни, умение применять навыки профилактики по сохранению и укреплению здоровья, улучшение психологического микроклимата.</li> </ul>
<b>«Театральная карусель»</b>	<ul style="list-style-type: none"> <li>➤ Умение оценивать и использовать полученные знания и умения в области театрального искусства.</li> <li>➤ Использование необходимых актерских навыков: свободно взаимодействовать с партнером, действовать в предлагаемых обстоятельствах, импровизировать, сосредоточивать внимание, эмоциональную память, общаться со зрителем.</li> <li>➤ Владение необходимыми навыками пластической выразительности и сценической речи.</li> <li>➤ Использование практических навыков при работе над внешним обликом героя - подбор грима, костюмов, причёски.</li> <li>➤ Повышение интереса к изучению материала, связанного с искусством театра, литературой.</li> </ul>

	<ul style="list-style-type: none"> <li>➤ Активное проявление своих индивидуальных способностей в работе над спектаклем: обсуждение костюмов, декораций.</li> <li>➤ Создание спектаклей различной направленности, участие в них участников студии в самом различном качестве.</li> <li>➤</li> </ul>
<p><b>Программа «Мир безопасности»</b></p>	<p><b>Безопасное поведение в природе.</b>  Формировать представления о простейших взаимосвязях в живой и неживой природе. Знакомить с правилами поведения в природе (не рвать без надобности растения, не ломать ветки деревьев, не трогать животных и др.).</p> <p><b>Безопасность на дорогах.</b>  Расширять ориентировку в окружающем пространстве. Знакомить детей с правилами дорожного движения. Учить различать проезжую часть дороги, тротуар, понимать значение зеленого, желтого и красного сигналов светофора. Формировать первичные представления о безопасном поведении на дорогах (переходить дорогу, держась за руку взрослого). Знакомить с работой водителя.</p> <p><b>Безопасность собственной жизнедеятельности.</b>  Знакомить с источниками опасности дома (горячая плита, утюг и др.). Формировать навыки безопасного передвижения в помещении (осторожно спускаться и подниматься по лестнице, держась за перила; открывать и закрывать двери, держась за дверную ручку). Формировать умение соблюдать правила в играх с мелкими предметами (не засовывать предметы в ухо, нос; не брать их в рот). Развивать умение обращаться за помощью к взрослым. Формировать навыки безопасного поведения в играх с песком, водой и т.д.</p>
<p><b>Методические рекомендации по реализации парциальной программы дошкольного образования «Экономическое воспитание дошкольников: формирование предпосылок финансовой грамотности».</b></p>	<ul style="list-style-type: none"> <li>➤ Овладел основными культурными способами деятельности, проявляет инициативу и самостоятельность в разных видах деятельности – игре, общении, познавательно-исследовательской деятельности, мотивирован в желании познать мир, в том числе мир экономики и финансов;</li> <li>➤ осознает разницу между желаниями и потребностями, понимает, что деньги зарабатываются трудом, являются мерой оценки труда, универсальным средством обмена;</li> <li>➤ способен выбирать себе род занятий, участников по совместной деятельности;</li> <li>➤ обладает установкой положительного отношения к миру, к разным видам труда, бережного отношения к результатам труда, другим людям и самому себе, обладает чувством собственного достоинства, имеет начальные представления об истинных ценностях и богатстве человека;</li> <li>➤ активно взаимодействует со сверстниками и взрослыми, участвует в совместных играх, способен договариваться, учитывать интересы и чувства других,</li> </ul>



	<p>сопереживать неудачам и радоваться успехам других, адекватно проявляет свои чувства, в том числе чувство веры в себя, старается разрешать конфликты;</p> <ul style="list-style-type: none"> <li>➤ владеет разными формами и видами игры, различает условную и реальную ситуации, умеет подчиняться разным правилам и социальным нормам; - достаточно хорошо владеет устной речью, может выражать свои мысли и желания, может использовать речь для выражения своих мыслей, чувств и желаний;</li> <li>➤ осознает, что сберечь (копить) не просто, но полезно, ответственно и важно, бережно относится к вещам, игрушкам, денежным средствам;</li> <li>➤ способен к волевым усилиям, может следовать социальным нормам поведения и правилам в разных видах деятельности, во взаимоотношениях со взрослыми и сверстниками, может соблюдать правила безопасного поведения;</li> <li>➤ различает разницу между желаниями и потребностями, понимает, что деньги зарабатываются трудом, являются мерой оценки труда, универсальным средством обмена;</li> <li>➤ проявляет любознательность, задает вопросы взрослым и сверстникам, интересуется причинно-следственными связями, пытается самостоятельно придумывать объяснения явлениям природы и поступкам людей;</li> <li>➤ склонен наблюдать, экспериментировать;</li> <li>➤ обладает начальными знаниями о себе, о социальном мире, в котором он живет, ориентируется в значении базовых финансово-экономических понятий;</li> <li>➤ знаком с произведениями детской литературы, обладает элементарными представлениями из области личных и семейных финансов;</li> <li>➤ способен к принятию собственных решений, опираясь на свои знания и умения в различных видах деятельности.</li> <li>➤</li> </ul>
<p><b>Программа познавательно—исследовательской деятельности лаборатории «Почемучка»</b></p>	<p><b>4 года :</b></p> <ul style="list-style-type: none"> <li>- Может исследовать различные объекты окружающей жизни с помощью специально разработанных систем эталонов, перцептивных действий.</li> <li>- Активно включается в совместные с взрослыми практические познавательные действия экспериментального характера, в процессе которых выделяются ранее скрытые свойства изучаемого объекта.</li> <li>- с помощью взрослого используют действия моделирующего характера в соответствии с задачей и содержанием алгоритма деятельности.</li> </ul> <p><b>5 лет:</b></p> <ul style="list-style-type: none"> <li>- Умеет с помощью обобщённых способов исследовать разные объекты</li> </ul>

	<ul style="list-style-type: none"> <li>- Осваивает перцептивные действия, специально разработанные системы эталонов</li> <li>- Умеет получать сведения о новом объекте в процессе его практического исследования</li> <li>- умеет выполнять ряд последовательных действий в соответствии с задачей и предлагаемым алгоритмом деятельности</li> <li>- Понимает и использует в познавательно – исследовательской деятельности модели, предложенные взрослым.</li> </ul> <p><b>6 лет:</b></p> <ul style="list-style-type: none"> <li>- Умеет использовать обобщённые способы обследования объектов с помощью специально разработанной системы сенсорных эталонов, перцептивных действий</li> <li>- умеет устанавливать функциональные связи и отношения между системами объектов и явлений, применяя различные средства познавательных действий</li> <li>- умеет самостоятельно действия экспериментального характера для выявления скрытых свойств</li> <li>- умеет получать информацию о новом объекте в процессе его исследования</li> <li>- умеет действовать в соответствии с предлагаемым алгоритмом</li> <li>- умеет определять алгоритм собственной деятельности</li> <li>- умеет с помощью взрослого составлять модели и использовать их в познавательно – исследовательской деятельности</li> </ul> <p><b>7 лет:</b></p> <ul style="list-style-type: none"> <li>- Умеет использовать обобщённые способы обследования объектов с помощью специально разработанной системы сенсорных эталонов, перцептивных действий, сам выбирает их в соответствии с познавательной задачей</li> <li>- Умеет самостоятельно устанавливать связи и отношения между системами объектов и явлений с применением различных средств; умеет определять характер действий экспериментального характера, направленных на выявление скрытых свойств объектов</li> <li>- умеет определять способ получения необходимой информации в соответствии с условиями и целями деятельности</li> <li>- умеет самостоятельно действовать в соответствии с предлагаемым алгоритмом; ставить цель; составлять соответствующий собственный алгоритм; корректировать свою деятельность</li> <li>- умеет самостоятельно составлять модели и использовать их в познавательно – исследовательской деятельности.</li> </ul>
<p><b>Программа «Цветные ладошки: Нетрадиционные техники рисования»</b></p>	<p><b>На уровне ребенка:</b></p> <ul style="list-style-type: none"> <li>-Повышать, стимулировать желание и умение детей самостоятельно творить, переживая радость творчества;</li> <li>-развивать умения детей использовать в изобразительной продуктивной деятельности разнообразные графические средства и нетрадиционные способы рисования;</li> <li>-развивать у детей мелкую моторику рук, творческое воображение, композиционных умений цветовосприятия и</li> </ul>

зрительно-двигательной координации, умение анализировать натуру;  
-развивать умение сочетать нетрадиционные изобразительные технологии для создания законченного образа,  
- формировать умение давать мотивированную оценку результатам своей деятельности;  
-повышать желание участвовать в выставках детских работ;  
-развивать чувство прекрасного.

***На уровне педагога***

-Создание системы работы с детьми по изобразительной деятельности с использованием разнообразного художественного материала;  
-повышение профессионального мастерства педагогов, самообразование, саморазвитие;  
-поиск, развитие педагогического сотрудничества с семьями воспитанников в вопросах художественно-эстетического воспитания детей.

***На уровне родителей***

-Повышение компетентности в вопросах развития творческого воображения дошкольников средствами рисования в нетрадиционных техниках  
-Развитие интереса к художественной деятельности, к совместному с детьми творчеству.

***На уровне педагогических технологий:***

-Обогащение методов, приемов и форм работы по развитию творческого воображения у детей дошкольного возраста.

## II. СОДЕРЖАТЕЛЬНЫЙ РАЗДЕЛ

### 2.1. Задачи и содержание образования (обучения и воспитания) по образовательным областям

Федеральная рабочая программа образования (далее – Программа образования) определяет содержательные линии образовательной деятельности, реализуемые Организацией по основным направлениям развития детей дошкольного возраста (социально-коммуникативного, познавательного, речевого, художественно-эстетического, физического развития).

В каждой образовательной области сформулированы задачи, содержание образовательной деятельности, предусмотренное для освоения в каждой возрастной группе детей в возрасте от двухмесяцев до восьми лет, а также результаты, которые могут быть достигнуты детьми при целенаправленной систематической работе с ними.

#### 2.1.1. Социально-коммуникативное развитие

##### *От 2 лет до 3 лет.*

В области социально-коммуникативного развития основными *задачами* образовательной деятельности являются:

поддерживать эмоционально-положительное состояние детей в период адаптации к детскому саду;

развивать игровой опыт ребенка, помогая детям отражать в игре представления об окружающей действительности;

поддерживать доброжелательные взаимоотношения детей, развивать эмоциональную отзывчивость в ходе привлечения к конкретным действиям помощи, заботы, участия;

формировать элементарные представления о людях (взрослые, дети), их внешнем виде, действиях, одежде, о некоторых ярко выраженных эмоциональных состояниях (радость, грусть), о семье и детском саду;

формировать первичные представления ребенка о себе, о своем возрасте, поле, о родителях и близких членах семьи.

##### *Содержание образовательной деятельности*

Педагог поддерживает желание детей познакомиться со сверстником, узнать его имя, используя приемы поощрения и одобрения. Оказывает помощь детям в определении особенностей внешнего вида мальчиков и девочек, их одежды, причесок, предпочитаемых игрушек, задает детям вопросы уточняющего характера (Кто это? Почему это девочка \ мальчик?), объясняет отличительные признаки взрослых и детей, используя наглядный материал и повседневные жизненные ситуации. Показывает и называет ребенку основные части тела и лица человека, его действия. Поддерживает желание ребенка называть и различать основные действия взрослых.

Педагог знакомит детей с основными эмоциями и чувствами человека, обозначает их словом, демонстрирует их проявление мимикой, жестами, интонацией голоса. Предлагает детям повторить слова, обозначающие эмоциональное состояние человека, предлагает детям задания, помогающие закрепить представление об эмоциях, в том числе их узнавание на картинках.

Педагог рассматривает вместе с детьми картинки с изображением семьи: детей,

родителей. Поощряет стремление детей узнавать членов семьи, называть их, рассказывает детям о том, как члены семьи могут заботиться друг о друге.

Педагог поддерживает желание детей познавать пространство своей группы, узнавать вход в группу, ее расположение на этаже, педагогов, которые работают с детьми. Рассматривает с детьми пространство группы, назначение каждого помещения, его наполнение, помогает детям ориентироваться в пространстве группы.

Педагог поддерживает стремление детей выполнять элементарные правила поведения («можно», «нельзя»). Личным показом демонстрирует правила общения: здороваются, прощаются, говорят «спасибо», «пожалуйста», напоминает детям о важности использования данных слов в процессе общения со взрослыми и сверстниками, поощряет инициативу и самостоятельность ребенка при использовании «вежливых слов».

Педагог использует приемы общения, позволяющие детям проявлять внимание к его словам и указаниям, поддерживает желание ребенка выполнять указания взрослого, действовать по его примеру и показу.

Педагог организует детей на участие в подвижных, музыкальных, сюжетных и хороводных играх, поощряет их активность и инициативность в ходе участия в играх.

Педагог формирует представление детей о простых предметах своей одежды, обозначает словами каждый предмет одежды, рассказывает детям о назначении предметов одежды, способах их использования (надевание колготок, футболок и т.п.)

***В результате, к концу 3-го года жизни,*** ребенок позитивен и эмоционально отзывчив, охотно посещает детский сад, относится с доверием к педагогам, активно общается, участвует в совместных действиях с ними, переносит показанные игровые действия в самостоятельные игры; доброжелателен к сверстникам, с интересом участвует в общих играх и делах совместно с педагогом и детьми; придумывает игровой сюжет из нескольких связанных по смыслу действий, принимает свою игровую роль, выполняет игровые действия в соответствии с ролью; активен в выполнении действий самообслуживания, стремится к оказанию помощи другим детям.

### ***От 3 лет до 4 лет***

В области социально-коммуникативного развития основными ***задачами*** образовательной деятельности являются:

*В сфере социальных отношений:*

развивать эмоциональную отзывчивость, способность откликаться на ярко выраженные эмоции сверстников и взрослых, различать и понимать отдельные эмоциональные проявления, учить правильно их называть;

обогащать представления детей о действиях, в которых проявляются доброе отношение и забота о членах семьи, близком окружении;

поддерживать в установлении положительных контактов между детьми, основанных на общих интересах к действиям с игрушками, предметами и взаимной симпатии;

оказывать помощь в освоении способов взаимодействия со сверстниками в игре, в повседневном общении и бытовой деятельности;

приучать детей к выполнению элементарных правил культуры поведения в детском саду.

*В области формирования основ гражданственности и патриотизма*

обогащать представления детей о малой родине и поддерживать их отражения в различных видах деятельности.



*В сфере трудового воспитания:*

развивать интерес к труду взрослых в детском саду и в семье, формировать представления о конкретных видах хозяйственно-бытового труда, направленных на заботу о детях (мытьё посуды, уборка помещений детского сада и участка и пр.) и трудовые навыки;

воспитывать бережное отношение к предметам и игрушкам как результатам труда взрослых;

приобщать детей к самообслуживанию (одевание, раздевание, умывание), развивать самостоятельность, уверенность, положительную самооценку.

*В области формирования основ безопасного поведения:*

развивать интерес к правилам безопасного поведения;

обогащать представления о правилах безопасного поведения в быту, безопасного использования бытовых предметов и гаджетов.

### **Содержание образовательной деятельности**

*В сфере социальных отношений.*

Педагог создает условия для формирования у детей образа Я: закрепляет умение называть своё имя и возраст, говорить о себе в первом лице; проговаривает с детьми характеристики, отличающие их друг от друга (внешность, предпочтения в деятельности, личные достижения).

Педагоги способствуют различению детьми основных эмоций (радость, печаль, грусть, гнев, страх, удивление) и пониманию ярко выраженных эмоциональных состояний. При общении с детьми педагог интересуется настроением детей, предоставляет возможность рассказать о своих переживаниях, демонстрирует разнообразные способы эмпатийного поведения (поддержать, пожалеть, обнадежить, отвлечь и порадовать). При чтении художественной литературы педагог обращает внимание на проявления, характеризующие настроения, эмоции и чувства героев, комментирует их отношения и поведение, поощряет подражание детей позитивному опыту персонажей художественных произведений и мультипликации.

Педагог обогащает представления детей о действиях и поступках людей, в которых проявляются доброе отношение и забота о членах семьи, близком окружении, о животных, растениях; знакомят с произведениями, отражающими отношения между членами семьи.

Педагог создает в группе положительный эмоциональный фон для объединения детей, проводит игры и упражнения в кругу, где дети видят и слышат друг друга. Педагог поощряет позитивный опыт взаимодействия детей, создает условия для совместных игр, демонстрирует веселое настроение и удовольствие, которое можно испытывать от совместной игры. Помогает детям обращаться друг к другу, распознавать проявление основных эмоций и реагировать на них. Способствует освоению детьми простых способов общения и взаимодействия: обращаться к детям по именам, договариваться о совместных действиях, вступать в парное общение (спокойно играть рядом, обмениваться игрушками, объединяться в парной игре, вместе рассматривать картинки, наблюдать и пр.). В совместных игровых и бытовых действиях педагог демонстрирует готовность действовать согласованно, создает условия для возникновения между детьми договорённости.

Знакомит детей с элементарными правилами культуры поведения, упражняет в их выполнении (здороваться, прощаться, благодарить).

*В области формирования основ гражданской ответственности и патриотизма*

Педагог обогащает представления детей о Малой Родине: регулярно напоминает

название населенного пункта, в котором живут; знакомит с близлежащим окружением детского сада (зданиями, природными объектами), доступными для рассматривания с территории учреждения. Обсуждает с детьми их любимые места времяпрепровождения в городе (поселке). Демонстрирует эмоциональную отзывчивость на красоту родного края, восхищается природными явлениями.

Поддерживает отражение детьми своих впечатлений о Малой Родине в различных видах деятельности (рассказывает, изображает, воплощает образы в играх, разворачивает сюжет и т. д.).

*В сфере трудового воспитания.*

Педагог формирует первоначальные представления о том, что предметы делаются людьми, например, демонстрирует процессы изготовления атрибутов для игр. В процессе взаимодействия с детьми выделяет особенности строения предметов и знакомит с назначением их частей (ручка на входной двери нужна для того, чтобы удобнее было открыть дверь, спинка на скамейке в раздевальной комнате необходима для того, чтобы удобнее было сидеть). Знакомит детей с основными свойствами и качествами материалов, из которых изготовлены предметы, знакомые ребенку (картон, бумага, дерево, ткань), создает игровые ситуации, вызывающие необходимость в создании предметов из разных материалов, использует дидактические игры с предметами и картинками на группировку по схожим признакам, моделирует ситуации для активизации желания детей включиться в выполнение простейших действий бытового труда.

Педагог формирует первоначальные представления о хозяйственно-бытовом труде взрослых дома и в детском саду, поощряет желание детей соблюдать порядок при раздевании на дневной сон (аккуратное складывание одежды), уборке рабочего места после продуктивных видов деятельности (лепки, рисования, аппликации) и т.п. Использует приемы одобрения и поощрения ребенка при правильном выполнении элементарных трудовых действий (убирает за собой посуду на раздаточный стол, убирает рабочее место после занятий, собирает игрушки, помогает раздать наглядный материал на занятие и т.п.

Педагог поддерживает стремления ребенка самостоятельно выполнять отдельные действия самообслуживания: одевание на прогулку, умывание после сна или перед приемом пищи, элементарный уход за собой (расчесывание волос, поддержание опрятности одежды, пользование носовым платком и т.п.). Педагог создает условия для приучения детей к соблюдению порядка, используя приемы напоминания, упражнения, личного примера, поощрения и одобрения при самостоятельном и правильном выполнении действий по самообслуживанию.

Педагог организует специальные игры и упражнения для развития мелкой моторики рук детей с целью повышения качества выполнения действий по самообслуживанию.

*В области формирования основ безопасного поведения.*

Педагог поддерживает интерес детей к бытовым предметам, объясняет их назначение и правила использования, доброжелательно и корректно обращает внимание, что несоблюдение правил использования бытовых предметов и гаджетов позволяет создать ситуации, небезопасные для здоровья.

Педагог использует игровые ситуации, создавая условия для демонстрации и формирования умений ребенка пользоваться простыми бытовыми приборами, обсуждает с детьми какими предметами быта детям можно пользоваться только вместе со взрослыми: ножи, иголки, ножницы, лекарства, спички и т.д.

Педагог обсуждает с детьми правила безопасного поведения в группе, рассказывает почему игрушки нужно убирать на свои места, демонстрирует детям как безопасно вести себя за столом, во время одевания на прогулку, во время совместных игр.

Педагог рассказывает детям о том, как себя вести на площадке детского сада, игровой площадке рядом с домом. Обращает внимание детей на необходимость оповещать взрослых (воспитателя, родителей), если ребенок хочет покинуть игровую площадку, уйти с участка детского сада. Обсуждает вместе с детьми их действия, дает возможность ребенку рассказать о своем опыте, как себя вести безопасно: рядом с бездомными животными (не нужно подходить близко, пугать животных), рядом с незнакомыми растениями (без разрешения взрослых не пробовать незнакомые ягоды, листья растений, если у ребенка появляется желание их попробовать, обязательно сначала спросить у взрослого, можно ли их есть).

Педагог поддерживает интерес детей к вопросам безопасного поведения, поощряет вопросы детей дошкольного возраста, с готовностью на них отвечает, привлекая к обсуждению всех детей. Использует приемы упражнения, напоминания, личного примера для закрепления формируемых представлений.

**В результате, к концу 4 года жизни,** ребенок говорит о себе в первом лице, положительно оценивает себя, проявляет доверие к миру; по побуждению взрослых эмоционально откликается на ярко выраженное эмоциональное состояние близких и сверстников, способен к распознаванию и называнию базовых эмоций на основе вербальных и невербальных средств их выражения (мимика, пантомимика, интонационные характеристики речи); ребенок приветлив с окружающими, проявляет интерес к словам и действиям взрослых, владеет способами взаимодействия с детьми, спокойно играет с ними рядом. С интересом наблюдает за трудовыми действиями взрослых по созданию или преобразованию предметов; по примеру педагога бережно относится к результатам труда взрослых, подражает трудовым действиям; проявляет самостоятельность в самообслуживании, интерес к правилам безопасного поведения; осваивает безопасные способы обращения со знакомыми предметами в быту, в том числе электронными гаджетами.

#### **От 4 лет до 5 лет**

В области социально-коммуникативного развития основными **задачами** образовательной деятельности являются:

*В сфере социальных отношений:*

формировать положительную высокую самооценку, уверенность в своих силах, стремление к самостоятельности;

развивать эмоциональную отзывчивость к взрослым и детям, слабым и нуждающимся в помощи, воспитывать сопереживание героям литературных и мультипликационных произведений, доброе отношение к животным и растениям;

развивать позитивное отношение и чувство принадлежности детей к семье, уважение к родителям, значимым взрослым;

воспитывать доброжелательное отношение ко взрослым и детям;

воспитывать культуру общения со взрослыми и сверстниками, желание выполнять правила поведения, быть вежливыми в общении со старшими и сверстниками;

развивать стремление к совместным играм, взаимодействию в паре или небольшой подгруппе, к взаимодействию в практической деятельности.

*В области формирования основ гражданственности и патриотизма:*

воспитывать любовь к Родине, уважительное отношение к символам страны, памятным

датам;

развивать интерес детей к основным достопримечательностям города (поселка), в котором

они живут.

*В сфере трудового воспитания:*

формировать представления об отдельных профессиях взрослых на основе ознакомления конкретными видами труда;

воспитывать уважение и благодарность взрослым за их труд, заботу о детях; вовлекать в простейшие процессы хозяйственно-бытового труда;

развивать самостоятельность и уверенность в самообслуживании, желании включаться в повседневные трудовые дела в детском саду и семье.

*В области формирования основ безопасного поведения:*

обогащать представления детей об основных источниках и видах опасности в быту, на улице, в природе, в общении с незнакомыми людьми;

знакомить детей с простейшими способами безопасного поведения в опасных ситуациях;

формировать представления о правилах безопасного дорожного движения в качестве пешехода и пассажира транспортного средства.

формировать представления о правилах безопасного использования электронных гаджетов, в том числе мобильных устройств, планшетов и пр.

### ***Содержание образовательной деятельности***

*В сфере социальных отношений.*

Педагог обогащает представления детей об их развитии, проговаривает и фиксирует внимание на разнообразных возрастных изменениях (когда я был маленький, когда я буду взрослым). Способствует освоению детьми традиционных гендерных представлений.

Формирует положительную самооценку, уверенность в своих силах, отмечает позитивные изменения в развитии и поведении детей, бережно и тактично помогает ребенку обнаружить свои ошибки и найти адекватный способ их устранения.

Педагог способствует распознаванию и пониманию детьми эмоциональных состояний, их разнообразных проявлений, связи эмоций и поступков людей. Создает ситуации получения детьми опыта проявления сочувствия и содействия (эмпатийного поведения) в ответ на эмоциональное состояние сверстников и взрослых, воспитывает чувствительность и внимательность к затруднениям и переживаниям окружающих. При чтении художественной литературы, просмотре фрагментов мультипликационных фильмов педагог обращает внимание на разнообразие эмоциональных проявлений героев, комментирует и обсуждает с детьми обусловившие их причины.

Педагог развивает позитивное отношение и чувство принадлежности детей к семье, уважение к родителям: обогащает представление о структуре и составе семьи, родственных отношениях; семейных событиях, делах.

Обеспечивает включенность детей в детское сообщество, умение согласовывать взаимоотношения со сверстниками. Побуждает детей наблюдать за поведением сверстников, развивает чувствительность к поступкам сверстников, интерес к их действиям. Способствует освоению детьми вербальных и невербальных средств и способов обращения к сверстникам, привлечения внимания и демонстрации своего расположения.

Поддерживает детей в ситуации, когда им трудно выразить собственные потребности и при урегулировании конфликтов между сверстниками, демонстрирует культурные формы общения. Стимулирует инициативу и самостоятельный выбор детьми занятий и партнеров, обогащает умение договариваться, поддерживает совместные дела детей в небольших группах (3-4 человека). Обеспечивает развитие личностного отношения ребенка к соблюдению или нарушению моральных норм при взаимодействии со сверстником.

Создает условия для развития детско-взрослого сообщества. Способствует освоению правил и форм проявления вежливости, уважения к старшим: напоминает и демонстрирует различные формы приветствия, прощания, выражения благодарности и просьбы. Знакомит детей с правилами поведения в общественных местах.

Развивает позитивное отношение к детскому саду: знакомит с сотрудниками, с доступными для восприятия детьми правилами жизнедеятельности в детском саду; его традициями; воспитывает бережное отношение к пространству и оборудованию детского сада. Обращает внимание детей на изменение и украшение помещений и территории детского сада, поддерживает инициативу детей и совместно планирует презентацию продуктов деятельности (рисунков, поделок) в пространстве детского сада.

*В области формирования основ гражданской ответственности и патриотизма*

Воспитывает любовь и уважение к нашей Родине — России. Знакомит с государственной символикой РФ: Российский флаг и герб России, воспитывает уважительное отношение к символам страны.

Обогащает представления детей о государственных праздниках: День защитника Отечества, День Победы. Знакомит детей с содержанием праздника, с памятными местами в городе (поселке), посвященными празднику.

Педагог обогащает представления детей о Малой Родине: знакомит с основными достопримечательностями города (поселка), развивает интерес детей к их посещению с родителями; знакомит с названиями улиц, на которых живут дети. Поддерживает эмоциональную отзывчивость детей на красоту родного края. Создает условия для отражения детьми впечатлений о Малой Родине в различных видах деятельности (рассказывает, изображает, воплощает образы в играх, разворачивает сюжет и т. д.).

Поддерживает интерес к народной культуре страны (устному народному творчеству, народной музыке, танцам, играм, игрушкам).

*В сфере трудового воспитания.*

Педагог знакомит детей с содержанием и структурой процессов хозяйственно-бытового труда взрослых, обогащает их представления, организуя специальные образовательные ситуации с моделированием конкретных трудовых процессов взрослых, работающих в детском саду (как музыкальный руководитель готовится к занятиям с детьми, как электрик меняет электрические лампочки в групповой комнате, повар делает салат на обед). Беседует с детьми, обращает внимание на целостность трудового процесса, направленного на продуктивный результат, вызывает у детей добрые и уважительные чувства к взрослым, которые заботятся о жизнедеятельности детей в детском саду.

Педагог поддерживает инициативу детей узнать и рассказать о трудовой деятельности взрослых, поощряет коммуникативную активность ребенка, связанную с желанием рассказать о профессии мамы или папы, описать их трудовые действия, рассказать о результатах их труда.

Педагог расширяет представление детей о предметах как результате труда взрослых, о



многообразии предметного мира материалов (металл, стекло, бумага, картон, кожа и т.п.), знакомит детей с ключевыми характеристиками материалов, организуя экспериментирование способствует обогащению представлений детей об отличительных признаках материалов для создания продуктов труда (прочный / ломкий материал, промокаемый \ водоотталкивающий материал, мягкий / твердый материал и т.п.)

Педагог рассказывает детям о бытовой технике, помогающей взрослым организовать бытовой труд дома: стиральная и посудомоечная машины, пылесос, мультиварка, миксер, мясорубка, беседует с детьми о назначении бытовой техники, формирует представление о ее назначении для ускорения и облегчения процессов бытового труда.

Педагог создает условия для позитивного включения детей в процессы самообслуживания в процессе режимных моментов группы, поощряет желание детей проявлять самостоятельность и инициативность, используя приемы поощрения и одобрения правильных действий детей, результатов процесса самообслуживания. Одобряет действия детей, направленные на оказание взаимопомощи (помочь доделать поделку, помочь одеться, помочь убрать со стола и т.п.).

В процессе самообслуживания обращает внимание детей на необходимость бережного отношения к вещам: аккуратное складывание одежды, возвращение игрушек на место после игры и т.п. В процессе самообслуживания педагог напоминает детям о важности соблюдения очередности действий в трудовом процессе для достижения качественного результата, демонстрирует детям приемы самоконтроля для оценки результата, поощряет действия детей, направленные на применение способов самоконтроля в процессе выполнения действий.

*В области формирования основ безопасности поведения.*

Педагог способствует обогащению представлений детей об основных правилах безопасного поведения в быту, в природе, на улице, в реальном общении с незнакомыми людьми и в телефонных разговорах с ними.

Создает условия для расширения и углубления интереса детей к бытовым приборам и предметам быта, обсуждает вместе с детьми правила их использования, поощряет стремление детей поделиться своим опытом с другими, предлагает детям рассказать о том, как они дома соблюдают правила безопасного поведения, выбирает вместе с детьми лучшие примеры. Обсуждает с детьми, что порядок в доме и детском саду необходимо соблюдать не только для красоты, но и для безопасности человека, что предметы и игрушки необходимо класть на свое место.

Рассматривает вместе с детьми картинки с правилами и алгоритмами поведения в ситуациях, опасных для здоровья и жизни, которые могут произойти с детьми дома, в условиях детского сада, в ближайшем с домом окружении: если неосторожно пользоваться, брать без разрешения или играть острыми, колющими, режущими предметами, то можно порезаться или уколоться, лучше предупредить взрослого и пользоваться только под его присмотром.

Создает игровые ситуации, в которых ребенок может закрепить опыт безопасного поведения в быту, на улице, в природе, в общении с незнакомыми людьми. Обсуждают с детьми правила безопасного поведения в чрезвычайных ситуациях: как позвать взрослого на помощь, как вызвать помощь по мобильному устройству и т.п.

***В результате, к концу 5 года жизни,*** ребенок демонстрирует положительную самооценку, уверенность в своих силах, стремление к самостоятельности; обращает

внимание на ярко выраженное эмоциональное состояние сверстника или близких людей, сопереживает героям литературных и изобразительных произведений, демонстрирует выраженное положительное эмоциональное отношение к животным, особенно маленьким; задает вопросы об эмоциях и чувствах, пытается разобраться в причинах хорошего и плохого настроения; знает состав семьи, имеет представления о родственниках, общении, беседует о семейных событиях; демонстрирует освоение правил и положительных форм поведения; чувствителен к поступкам сверстников, проявляет интерес к их действиям, внимателен к словам и оценкам взрослых; в привычной обстановке самостоятельно выполняет знакомые правила общения со взрослыми; позитивно относится к посещению детского сада, знает ряд правил жизнедеятельности в детском саду.

Знает символы страны (флаг и герб), ряд памятных дат и демонстрирует уважительное к ним отношение, проявляет интерес к основным достопримечательностям города (поселка), в котором он живет.

Проявляет познавательный интерес к труду взрослых, профессиям, технике; отражает эти представления в играх; способен использовать исследовательские действия для выделения качеств и свойств предметов и материалов, рассказать о предмете, его назначении и особенностях, о том, как он был создан; самостоятелен в самообслуживании; стремится к выполнению трудовых обязанностей, охотно включается в совместный труд со взрослыми или сверстниками.

С интересом познает правила безопасного поведения; в повседневной жизни стремится соблюдать правила безопасного поведения; знает правила безопасного дорожного движения в качестве пешехода и пассажира транспортного средства, основные правила безопасного использования гаджетов.

#### ***От 5 лет до 6 лет***

В области социально-коммуникативного развития основными **задачами** образовательной деятельности являются:

*В сфере социальных отношений:*

обогащать представления детей о формах поведения и действий детей в различных ситуациях в семье и детском саду;

содействовать пониманию детьми собственных и чужих эмоциональных состояний и переживаний, овладению способами эмпатийного поведения в ответ на разнообразные эмоциональные проявления сверстников и взрослых;

поддерживать интерес детей к отношениям и событиям в коллективе, согласованию действий между собой и заинтересованности в общем результате совместной деятельности;

обеспечивать умение детей вырабатывать и принимать правила взаимодействия в группе, понимание детьми последствий несоблюдения принятых правил;

расширять представления о правилах поведения в общественных местах; об обязанностях в группе детского сада.

*В области формирования основ гражданской ответственности и патриотизма:*

воспитывать любовь и уважение к Родине, к людям разных национальностей, проживающим на территории России, их культурному наследию;

знакомить детей с содержанием государственных праздников и традициями празднования, развивать патриотические чувства, уважение и гордость за поступки героев Отечества;

поддерживать детскую любознательность по отношению к родному краю,

эмоциональный отклик на проявления красоты в различных архитектурных объектах и произведениях искусства, явлениях природы.

*В сфере трудового воспитания:*

формировать представления о профессиях и трудовых процессах; воспитывать бережное отношение к труду взрослых, к результатам их труда;

развивать самостоятельность и инициативу в трудовой деятельности по самообслуживанию, хозяйственно-бытовому, ручному труду и конструированию, труду в природе;

знакомить детей с элементарными экономическими знаниями, формировать первоначальные представления о финансовой грамотности.

*В области формирования безопасного поведения:*

формировать представления детей об основных источниках и видах опасности в быту, на улице, в природе, в интернет-сети и способах безопасного поведения; о правилах безопасности дорожного движения в качестве пешехода и пассажира транспортного средства;

формировать осмотрительное отношение к потенциально опасным для человека ситуациям; знакомить с основными правилами пользования сети Интернет, цифровыми ресурсами.

### ***Содержание образовательной деятельности***

*В сфере социальных отношений.*

Педагог предоставляет детям возможность рассказать о себе, выразить собственные потребности и желания, воспитывает самоуважение и уверенность в себе, подчеркивает достижения ребенка. Знакомит детей с их правами. Обогащает представления детей о расширении форм поведения и действий детей в ситуации взросления (помощь взрослым дома и в детском саду, сочувствие и поддержка детей с ОВЗ в детском саду; забота и поддержка младших).

Педагог знакомит детей с основными эмоциями и чувствами, их выражением в мимике, пантомимике, действиях, интонации речи. Анализирует с детьми причины и события, способствующие возникновению эмоций, рассматривает примеры из жизненного опыта детей, произведений литературы и изобразительного искусства, кинематографа и мультипликации. Учит детей понимать свои и чужие эмоциональные состояния, разговаривать о них, демонстрирует примеры эмоциональной поддержки и адекватные возрасту способы регуляции эмоциональных состояний.

Обогащает представлений о семье, семейных и родственных отношениях: члены семьи, ближайшие родственники по линии матери и отца. Способствует пониманию того, как поддерживаются родственные связи (переписка, разговор по телефону, посещения, совместный отдых), как проявляются в семье забота, любовь, уважение друг к другу. Рассматривает проявления семейных традиций и отношения к пожилым членам семьи. Обогащает представления детей о заботе и правилах оказания посильной помощи больному члену семьи.

Педагог поддерживает стремление ребенка быть членом детского коллектива: иметь ближайшее окружение и предпочтения в общении; стремиться к деловому сотрудничеству; в совместной деятельности ориентироваться на свои возможности и сверстника. Способствует овладению детьми умений совместной деятельности: принимать общую цель, договариваться о способах деятельности и материалах, в процессе общего дела быть

внимательными друг к другу, проявлять заинтересованность в достижении результата, выражать свое отношение к результату и взаимоотношениям. Стимулирует детей к предотвращению и самостоятельному преодолению конфликтных ситуаций, уступая друг другу, уточняя причину несогласия. Обогащает опыт освоения детьми фронтальных форм совместной деятельности со сверстниками.

Педагог в совместной деятельности с детьми поощряет обсуждение и установление правил взаимодействия в группе, способствует пониманию детьми последствий несоблюдения принятых правил.

Расширяет представления о правилах поведения в общественных местах; об обязанностях в группе детского сада. Обогащает словарь детей вежливыми словами (доброе утро, добрый вечер, хорошего дня, будьте здоровы, пожалуйста, извините, спасибо).

Развивает позитивное отношение к детскому саду: поддерживает желание детей соблюдать порядок и чистоту в группе, преобразовывать пространство в зависимости от предстоящих событий (праздники, мероприятия), воспитывает бережное отношение к пространству и оборудованию детского сада. Включает детей в подготовку мероприятий для родителей, пожилых людей, младших детей в детском саду. Поддерживает чувство гордости детей, удовлетворение от проведенных мероприятий.

*В области формирования основ гражданской ответственности и патриотизма.*

Педагог воспитывает любовь и уважение к нашей Родине — России. Формирует у детей представления о государственных символах России — гербе, флаге, гимне, знакомит с историей их возникновения в доступной для детей форме. Обогащает представления детей о том, что Россия

— большая многонациональная страна и воспитывает уважение к людям разных национальностей, их культуре. Развивает интерес к жизни людей разных национальностей, проживающих на территории России, их образу жизни, традициям и способствует его выражению в различных видах деятельности детей (рисуют, играют, обсуждают). Уделяет особое внимание традициям и обычаям народов, которые проживают на территории малой родины.

Обогащает представления детей о государственных праздниках: День России, День народного единства, День Государственного флага Российской Федерации, День Государственного герба Российской Федерации, День защитника Отечества, День Победы, Всемирный день авиации и космонавтики. Знакомит детей с содержанием праздника, с традициями празднования, памятными местами в городе (поселке), посвященными празднику. Воспитывает уважение к защитникам и героям Отечества. Знакомит детей с яркими биографическими фактами, поступками героев Отечества, вызывает позитивный эмоциональный отклик и чувство гордости.

Педагог обогащает представления детей о Малой Родине: поддерживает любознательность по отношению к родному краю; интерес, почему именно так устроен населенный пункт (расположение улиц, площадей, различных объектов инфраструктуры); знакомит со смыслом некоторых символов и памятников города (поселка), развивает умения откликаться на проявления красоты в различных архитектурных объектах. Поддерживает проявления у детей первичной социальной активности: желание принять участие в значимых событиях, переживание эмоций, связанных с событиями военных лет и подвигами горожан, (чествование ветеранов, социальные акции и пр.).

*В сфере трудового воспитания.*

Педагог обогащает представления детей о труде взрослых, знакомит детей дошкольного возраста с разными видами производительного (промышленность, строительство, сельское хозяйство) и обслуживающего (сфера досуга и отдыха, сфера культуры, медицина, торговля) труда. Создает образовательные ситуации по ознакомлению детей с конкретными профессиями взрослых, демонстрирует возможные связи между профессиями, обращает внимание детей на содержание каждой профессии в соответствии с общей структурой трудового процесса (мотив, цель, инструменты и оборудование, содержание действий, выбор трудовых действий в соответствии с целью, результат): Продавец продает товар покупателю, рабочий на фабрике изготавливает товар, шофер развозит товар по магазинам, грузчик разгружает товар.

Педагог формирует представление детей о современной технике, ее разнообразии, создает образовательные ситуации для знакомства детей с конкретными техническими приборами, показывает, как техника способствует ускорению получения результата труда и облегчению труда взрослых.

Педагог создает условия для знакомства детей с экономическими знаниями, рассказывает о назначении рекламы для распространения информации о товаре, формирует представление о финансовой грамотности человека, обсуждает с детьми назначение денег и их участие в процессе приобретения товаров или услуг, организует проблемные и игровые ситуации для детей, развивает умения планировать расходы на покупку необходимых товаров и услуг, формирует уважение к труду родителей.

Педагог продолжает поощрять инициативность и самостоятельность детей в процессах самообслуживания в группе (убрать постель после сна, расставить ровно стулья за столами в зоне учебной деятельности), создает проблемные и игровые ситуации для развития умений выполнять отдельные трудовые действия, привлекает к решению поставленных задач родителей с целью создания дома условий для развития умений реализовывать элементы хозяйственно-бытового труда: вымыть тарелку после обеда, вытереть пыль в комнате, застелить кровать, погладить носовой платок, покормить домашнего питомца и т.п.

Педагог создает условия для коллективного выполнения детьми трудовых поручений во время дежурства, учит детей распределять между собой трудовые поручения для получения единого трудового результата.

*В области формирования безопасного поведения.*

Педагог создает условия для закрепления представлений детей о правилах безопасного поведения в быту, на улице, в природе, в общении с людьми. Обсуждает с детьми содержание детских книг, где герои попадают в опасные ситуации, побуждает детей к рассуждениям, что нужно было сделать, чтобы избежать опасности, обговаривает вместе с детьми алгоритм безопасного поведения. Рассматривает с детьми картинки, постеры, где раскрывается связь между необдуманным и неосторожным действиями человека и опасными последствиями разрешения ситуации (наступил на люк – чуть не провалился в шахту, толкнул ребенка на горке – мальчик упал на острый лед и т.п.). Иницирует проблемными вопросами желание детей рассказать о том, как можно было избежать опасной ситуации, какие советы дети могли бы дать героям, представленным на картинках.

Педагог создает условия для самостоятельной деятельности детей, где можно было бы применить навыки безопасного поведения: организует игровые и проблемные ситуации, решая которые ребенок может закрепить правила безопасного поведения. Иницирует



вместе с детьми создание общих правил безопасного поведения в группе, на улице, в природе, в общении с людьми, поощряет интерес детей к данной теме, поддерживает их творческие находки и предложения. Читает с детьми художественную литературу, инициирует обсуждение с детьми тех эпизодов книги, где герои попадают в опасную ситуацию, активизирует проблемными вопросами желание детей рассказать, как нужно было себя вести в подобной ситуации, чтобы избежать опасности.

Воспитатель обсуждает с детьми правила пользования сетью Интернет, цифровыми ресурсами.

**В результате, к концу 6 года жизни,** ребенок положительно настроен по отношению к окружающим, охотно вступает в общение с близкими взрослыми и сверстниками, проявляет сдержанность по отношению к незнакомым людям; ориентируется на известные общепринятые нормы и правила культуры поведения в контактах со взрослыми и сверстниками; интересуется жизнью семьи и детского сада; в общении со сверстниками дружелюбен, доброжелателен, умеет принимать общий замысел, договариваться, вносить предложения, соблюдает общие правила в игре и совместной деятельности; различает разные эмоциональные состояния, учитывает их в своем поведении, откликается на просьбу помочь, научить другого тому, что хорошо освоил; имеет представления о том, что хорошо и что плохо, в оценке поступков опирается на нравственные представления.

Проявляет уважение к Родине, родному краю, к людям разных национальностей, их обычаям и традициям. Знает государственные праздники, уважает традиции их празднования, демонстрирует гордость за поступки героев Отечества.

Активен в стремлении к познанию разных видов труда и профессий, применению техники, современных машин и механизмов в труде; бережно относится к предметному миру как результату труда взрослых, стремится участвовать в труде взрослых; самостоятелен, инициативен в самообслуживании; с готовностью участвует со сверстниками в разных видах повседневного и ручного труда.

Представления о безопасном поведении достаточно осмысленны; ребенок способен соблюдать правила безопасного поведения в подвижных играх; пользоваться под присмотром взрослого опасными бытовыми предметами и приборами, безопасно и по назначению использовать мобильные устройства и планшеты; быть осторожным при общении с незнакомыми животными; соблюдать правила перехода дороги, правильно вести себя в транспорте;

#### **От 6 лет до 7 лет**

В области социально-коммуникативного развития основными **задачами** образовательной деятельности являются:

*В сфере социальных отношений:*

поддерживать положительную и высокую самооценку ребенка, уверенность в себе, осознание роста своих достижений, чувства собственного достоинства, стремления стать школьником;

обогащать опыт применения разнообразных способов взаимодействия со взрослыми и сверстниками; развитие начал социально-значимой активности;

обогащать эмоциональный опыт ребенка, развивать способность ребенка распознавать свои переживания и эмоции окружающих, осуществлять выбор социально одобряемых действий в конкретных ситуациях и обосновывать свои намерения и ценностные ориентации;



развивать способность ребенка понимать и учитывать интересы и чувства других; договариваться и дружить со сверстниками; разрешать возникающие конфликты конструктивными способами;

воспитывать привычки культурного поведения и общения с людьми, основ этикета, правил поведения в общественных местах.

*В области формирования основ гражданственности и патриотизма:*

воспитывать патриотические и интернациональные чувства, любовь и уважение к Родине, к представителям разных национальностей, интерес к их культуре и обычаям;

расширять представления детей о государственных праздниках и поддерживать интерес детей к событиям, происходящим в стране, развивать чувство гордости за достижения страны в области спорта, науки и искусства, служения и верности интересам страны;

знакомить с целями и доступными практиками волонтерства в России и включать детей при поддержке взрослых в социальные акции, волонтерские мероприятия в детском саду и в городе (поселке);

развивать интерес детей к родному городу (поселку), переживание чувства удивления, восхищения достопримечательностями, событиями прошлого и настоящего; поощрять активное участие в праздновании событий, связанных с его местом проживания.

*В сфере трудового воспитания:*

развивать ценностное отношение к труду взрослых;

формировать представления о труде как ценности общества, о разнообразии и взаимосвязи видов труда и профессий;

формировать элементы финансовой грамотности, осознания материальных возможностей родителей, ограниченности материальных ресурсов;

развивать интерес и самостоятельность в разных видах доступного труда, умения включаться в реальные трудовые связи со взрослыми и сверстниками;

поддерживать освоение умений сотрудничества в совместном труде;

воспитывать ответственность, добросовестность, стремление к участию в труде взрослых, оказанию посильной помощи.

*В области формирования безопасного поведения:*

формировать представления об опасных для человека ситуациях в быту, в природе и способах правильного поведения; о правилах безопасности дорожного движения в качестве пешехода и пассажира транспортного средства;

воспитывать осторожное и осмотрительное отношение к потенциально опасным для человека ситуациям в общении, в быту, на улице, в природе, в интернет сети.

### ***Содержание образовательной деятельности.***

*В сфере социальных отношений.*

Педагог обеспечивает детям возможность самооценки возможностей, признания собственных ошибок, рефлексии качества решения поставленных задач, определения путей саморазвития. Знакомит детей с их правами, возможными вариантами поведения и реакций в случае их нарушения. Воспитывает осознанное отношение к своему будущему и стремление быть полезным обществу.

Педагог знакомит детей с изменением позиции человека с возрастом (ребенок посещает детский сад, затем учится в школе, в колледже, вузе, взрослый работает, пожилой человек передает опыт последующим поколениям). Объясняет детям о необходимости укрепления связи между поколениями, взаимной поддержки детей и взрослых.

Обогащает представления детей о школе, школьниках, учителе; поддерживает

стремление к школьному обучению, к познанию, освоению чтения, письма. Расширяет представление о роли школы в жизни людей.

Педагог развивает умение детей распознавать собственные эмоции и чувства, понимать чувства и переживания окружающих; учит понимать эмоциональное состояние сверстников по невербальным признакам (обращает внимание на мимику, позу, поведение); помогает находить причины и следствия возникновения эмоций, анализировать свои переживания и рассказывать о них; использовать социально приемлемые способы проявления эмоций и доступных возрасту способы произвольной регуляции эмоциональных состояний (сменить вид деятельности и пр.). Демонстрирует детям отражение эмоциональных состояний в природе и произведениях искусства. Расширяет представления о семье, семейных и родственных отношениях: взаимные чувства, правила общения в семье, значимые и памятные события, досуг семьи, семейный бюджет.

Обогащает представления о нравственных качествах людей, их проявлении в поступках и взаимоотношениях.

Педагог развивает умение сотрудничать со сверстниками: побуждает к обсуждению планов, советуется с детьми по поводу дел в группе; поддерживает обращенность и интерес к мнению сверстника, инициирует ситуации взаимопомощи и взаимообучения детей в различных видах деятельности; подчеркивает ценность каждого ребенка и его вклада в общее дело; способствует тому, чтобы дети в течение дня в различных видах деятельности выбирали партнеров по интересам; помогает устанавливать детям темп совместных действий.

Воспитывает привычку без напоминаний использовать в общении со сверстниками и взрослыми формулы словесной вежливости (приветствие, прощание, просьбы, извинения).

Приучает детей самостоятельно соблюдать установленный порядок поведения в группе, регулировать собственную активность. Обогащает представления о том, что они самые старшие среди детей в детском саду, показывают другим хороший пример, заботятся о малышах, помогают взрослым, готовятся к школе.

*В области формирования основ гражданственности и патриотизма.*

Педагог воспитывает патриотические и интернациональные чувства, любовь и уважение к нашей Родине — России. Знакомит детей с признаками и характеристиками государства с учетом возрастных особенностей восприятия ими информации (территория государства и его границы, столица и т.д.). Рассказывает, что Россия — самая большая страна мира и показывает на глобусе и карте. Расширяет представления о столице России — Москве и об административном центре федерального округа, на территории которого проживают дети. Знакомит с основными положениями порядка использования государственной символики (бережно хранить, вставать во время исполнения гимна страны).

Обогащает представления о том, что в нашей стране мирно живут люди разных национальностей, воспитывает уважение к представителям разных национальностей, интерес к их культуре и обычаям.

Знакомит детей с назначением и доступными практиками волонтерства в России, вызывает эмоциональный отклик, осознание важности и значимости волонтерского движения. Предлагает детям при поддержке родителей включиться в социальные акции, волонтерские мероприятия в детском саду и в городе (поселке).

Расширяет представления детей о государственных праздниках: День России, День народного единства, День Государственного флага Российской Федерации, День Государственного герба Российской Федерации, День защитника Отечества, День Победы, Всемирный день авиации и космонавтики. Знакомит детей с праздниками: День полного освобождения Ленинграда от фашистской блокады; Международный день родного языка, День добровольца (волонтера) в России, День Конституции Российской Федерации. Включает детей в празднование событий, связанных с жизнью города, — День рождения города, празднование военных триумфов, памятные даты, связанные с жизнью и творчеством знаменитых горожан. Поощряет интерес детей к событиям, происходящим в стране, воспитывать чувство гордости за ее достижения. Воспитывает уважение к защитникам Отечества, к памяти павших бойцов.

Развивает интерес детей к родному городу (поселку), переживание чувства удивления, восхищения достопримечательностями, событиям прошлого и настоящего. Способствует проявлению активной деятельностной позиции детей: непосредственное познание достопримечательностей родного города на прогулках и экскурсиях, чтение произведений детской литературы, в которой представлена художественно-эстетическая оценка родного края. Учит детей действовать с картой города, создавать коллажи и макеты городских локаций, использовать макеты в различных видах деятельности. Знакомит детей с жизнью и творчеством знаменитых горожан; с профессиями, связанными со спецификой родного города (поселка).

*В сфере трудового воспитания.*

Педагог расширяет и углубляет представления о труде взрослых путем знакомства детей с разными профессиями, рассказывает о современных профессиях, возникших в связи с потребностями людей. Организует встречи детей с представителями разных профессий, организует экскурсии с целью продемонстрировать реальные трудовые действия и взаимоотношения специалистов на работе, организует просмотры видеофильмов, мультфильмов, чтение художественно литературы для знакомства детей с многообразием профессий современного человека. Организует этические беседы с детьми с целью обсуждения требований, предъявляемых к человеку определенной профессии, раскрывает личностные качества, помогающие человеку стать профессионалом и качественно выполнять профессиональные обязанности.

Педагог создает игровые и проблемные ситуации для расширения представлений детей об обмене ценностями в процессе производства и потребления товаров и услуг, о денежных отношениях в сфере обмена товаров и услуг, развития умений бережливости, рационального поведения в процессе реализации обменных операций: деньги – товар (продажа – покупка), формирует представления о реальной стоимости и цене отдельных продуктов питания, игрушек, детских книг. В процессе обсуждения с детьми основ финансовой грамотности педагог формирует элементы культуры потребления: бережного отношения к ресурсам потребления: воде, электричеству, продуктам питания, одежде, обуви, жилищу.

Поощряет инициативность и самостоятельность детей в процессах самообслуживания в группе (убрать постель после сна, расставить ровно стулья за столами в зоне учебной деятельности), создает проблемные и игровые ситуации для развития умений выполнять отдельные трудовые действия, привлекает к решению поставленных задач родителей с целью создания дома условий для развития умений реализовывать элементы хозяйственно-

бытового труда: вымыть тарелку после обеда, вытереть пыль в комнате, застелить кровать, погладить носовой платок, покормить домашнего питомца и т.п.

Поддерживает коллективное выполнения детьми трудовых поручений во время дежурства, учит детей распределять между собой трудовые поручения для получения единого трудового результата, знакомит детей с правилами использования инструментов труда – ножниц, иголки и т.п.

*В области формирования безопасного поведения.*

Педагог осуществляет ознакомление детей с правилами безопасного поведения в ситуациях, создающих угрозу жизни и здоровью ребенка (погас свет (остался один в темноте), потерялся на улице, в лесу, в магазине, во время массового праздника, получил травму (ушиб, порез) и т.п. Создавая игровые, проблемные ситуации, досуги, квесты для детей, педагог активизирует самостоятельный опыт детей в области безопасного поведения, позволяет детям демонстрировать сформированные умения, связанные с безопасным поведением.

Педагог инициирует самостоятельность и активность детей в соблюдении норм и правил безопасного поведения, поощряет похвалой правильно выполненные действия.

Педагог рассказывает детям о правилах оказания первой медицинской помощи при первых признаках недомогания, травмах, ушибах. Закрепляет через организацию дидактических игр, упражнений действия детей, связанные с оказанием первой медицинской помощи.

Организует встречи детей со специалистами, чьи профессии связаны с безопасностью (врач скорой помощи, врач – травматолог, полицейский, охранник в детском саду, пожарный и т.п.) с целью обогащения представлений детей о безопасном поведении дома, на улице, в природе, в детском саду, в местах большого скопления людей: в магазинах, на вокзалах, на праздниках, в развлекательных центрах и парках.

Обсуждает с детьми правила безопасного общения и взаимодействия со сверстниками в разных жизненных ситуациях, поощряет стремление детей дошкольного возраста создать правила безопасного общения в группе.

Обсуждает с детьми безопасные правила использования цифровых ресурсов, правила пользования мобильными телефонами.

***В результате, к концу 7 года жизни,*** ребенок проявляет положительное отношение к миру, другим людям и самому себе; стремится сохранять позитивную самооценку; способен к распознаванию и пониманию основных эмоций и чувств (радость, печаль, гнев, страх, удивление, обида, вина, зависть, сочувствие, любовь), называет их, ориентируется в особенностях их выражения и причинах возникновения у себя и других людей; способен откликаться на эмоции близких людей, проявлять эмпатию (сочувствие, сопереживание, содействие); старается понять свои переживания и переживания окружающих людей (задает вопросы о настроении, рассказывает о собственных переживаниях), владеет адекватными возрасту способами эмоциональной регуляции поведения (умеет успокоить и пожалеть сверстника); способен осуществлять выбор социально одобряемых действий в конкретных ситуациях, обосновывать свои ценностные ориентации.

Владеет средствами общения и способами взаимодействия со взрослыми и сверстниками; способен понимать и учитывать интересы и чувства других; договариваться и дружить со сверстниками; старается разрешать возникающие конфликты конструктивными способами; у ребенка выражено стремление заниматься социально

значимой деятельностью; он соблюдает элементарные социальные нормы и правила поведения в различных видах деятельности, взаимоотношениях со взрослыми и сверстниками. Проявляет стремление и мотивацию к школьному обучению, демонстрирует готовность к освоению новой социальной роли ученика.

Проявляет патриотические и интернациональные чувства, любовь и уважение к Родине, к представителям разных национальностей, интерес к культуре и обычаям; государственным праздникам, событиям, происходящим в стране, испытывает чувство гордости за достижения в области искусства, науки и спорта; стремится принимать участие при поддержке взрослых в социальных акциях, волонтерских мероприятиях, в праздновании событий, связанных с жизнью родного города (поселка).

Проявляет познавательный интерес к профессиям, предметному миру, созданному человеком; отражает представления о труде взрослых в играх, рисунках, конструировании; проявляет самостоятельность и инициативу в труде; самостоятелен и ответственен в самообслуживании; добросовестно выполняет трудовые поручения в детском саду и в семье.

Имеет представление о безопасном поведении; знает, как позвать на помощь, обратиться за помощью к взрослому; знает свой адрес, имена родителей, их контактную информацию; избегает контактов с незнакомыми людьми на улице; проявляет осторожность при встрече с незнакомыми животными, ядовитыми растениями, грибами; внимателен к соблюдению правил поведения на улице. Способен к соблюдению правил безопасности в реальном и цифровом взаимодействии.

### **2.1.2. Познавательное развитие**

#### ***От 2 лет до 3 лет***

В области познавательного развития основными *задачами* образовательной деятельности являются:

развивать разные виды восприятия: зрительного, слухового, осязательного, вкусового, обонятельного;

развивать наглядно-действенное мышление в процессе решения познавательных практических задач;

совершенствовать обследовательские действия: выделение цвета, формы, величины как особых признаков предметов, поощрять сравнение предметов между собой по этим признакам и количеству, использовать один предмет в качестве образца, подбирая пары, группы;

формировать у детей простейшие представления о геометрических фигурах, величине и количестве предметов на основе чувственного познания;

развивать первоначальные представления о себе и близких людях, эмоционально-положительное отношение к членам семьи и людям ближайшего окружения, о деятельности взрослых;

расширять представления о родном городе (селе), его достопримечательности, эмоционально откликаться на праздничное убранство дома, детского сада;

организовывать взаимодействие и знакомить с животными и растениями ближайшего окружения, их названиями, строением и отличительными особенностями, некоторыми объектами неживой природы;

развивать способность наблюдать за явлениями природы, воспитывать бережное



отношениям животным и растениям.

### ***Содержание образовательной деятельности***

*Сенсорные эталоны и познавательные действия.* Педагог демонстрирует детям и включает их в деятельность на сравнение предметов и определение их сходства-различия, на подбор и группировку по заданному образцу (по цвету, форме, величине). Побуждает и поощряет освоение простейших действий, основанных на перестановке предметов, изменении способа их расположения, количества; на действия переливания, пересыпания. Проводит игры-занятия с использованием предметов-орудий: сачков, черпачков для выуживания из специальных емкостей с водой или без воды шариков, плавающих игрушек, палочек со свисающим на веревке магнитом для «ловли» на нее небольших предметов. Организует действия с игрушками, имитирующими орудия труда (заколачивание молоточком втулочек в верстачок, сборка каталок с помощью деревянных или пластмассовых винтов) и т.п., создает ситуации для использования детьми предметов-орудий в самостоятельной игровой и бытовой деятельности с целью решения практических задач.

Педагог поощряет действия детей с предметами, при ориентации на 2—3 свойства одновременно; сборку одноцветных, а затем и разноцветных пирамидок из 4—5 и более колец, располагая их по убывающей величине; различных по форме и цвету башенок из 2—3-х геометрических форм-вкладышей; разбирает и собирает трехместной матрешки с совмещением рисунка на ее частях, закрепляя понимание детьми слов, обозначающих различный размер предметов, их цвет и форму. В ходе проведения с детьми дидактических упражнений и игр-занятий формирует обобщенные способы обследования формы предметов — ощупывание, рассматривание, сравнение, сопоставление; продолжает поощрять появление настойчивости в достижении результата познавательных действий.

*Математические представления.* Педагог подводит детей к освоению простейших умений в различении формы окружающих предметов, используя предэталонные представления о шаре, кубе, круге, квадрате; подборе предметов и геометрических фигур по образцу, различению и сравнению предметов по величине, выбору среди двух предметов при условии резких различий: большой и маленький, длинный и короткий, высокий и низкий. Поддерживает интерес детей к количественной стороне различных групп предметов (много и много, много и мало, много и один) предметов.

*Окружающий мир.* Педагог расширяет представления детей об окружающем мире, знакомит их с явлениями общественной жизни, с деятельностью взрослых (повар варит кашу, шофер ведет машину, доктор лечит); развивает представления о себе (о своем имени, именах близких родственников), о внешнем облике человека, о его физических особенностях (у каждого есть голова, руки, ноги, лицо; на лице — глаза, нос, рот и т.д.); о его физических и эмоциональных состояниях (проголодался — насытился, устал — отдохнул; намочил — вытер; заплакал — засмеялся и т.д.); о деятельности близких ребенку людей («Мама моет пол»; «Бабушка вяжет носочки»; «Сестра рисует»; «Дедушка читает газету»; «Брат строит гараж»; «Папа работает за компьютером» и т.п.); о предметах, действиях с ними и их назначении: предметы домашнего обихода (посуда, мебель, одежда), игрушки, орудия труда (веник, метла, лопата, ведро, лейка и т.д.).

*Природа.* В процессе ознакомления с природой педагог организует взаимодействие и направляет внимание детей на объекты живой и неживой природы, явления природы, которые доступны для непосредственного восприятия. Формирует представления о



домашних и диких животных и их детенышах (особенности внешнего вида, части тела, питание, способы передвижения), о растениях ближайшего окружения (деревья, овощи, фрукты и др.), их характерных признаках (цвет, строение, поверхность, вкус), привлекает внимание и поддерживает интерес к объектам неживой природы (солнце, небо, облака, песок, вода), к некоторым явлениям природы (снег, дождь, радуга, ветер), поощряет бережное отношение к животным и растениям.

**В результате, к концу 3 года жизни,** ребенок интересуется окружающим: знает названия предметов и игрушек; имеет простейшие представления о количестве, величине, форме и других качественных признаках предметов, активно действует с ними, исследует их свойства, сравнивает, группирует предметы по качественным признакам, экспериментирует;

знает свое имя и имена близких родственников, показывает и называет основные признаки внешнего облика человека, использует специфические, культурно фиксированные предметные действия, знает назначение бытовых предметов (ложка, расческа, карандаш и пр.) и умеет пользоваться ими;

проявляет интерес к сверстникам; наблюдает за их действиями и подражает им; позитивно взаимодействует с ровесниками; в игре воспроизводит действия взрослого, впервые осуществляя игровые замещения; задает первые предметные вопросы, отвечает на вопросы партнеров;

проявляет настойчивость в достижении результата своих действий; стремится к общению; активно подражает взрослым в движениях и действиях, умеет действовать согласованно;

имеет первичные представления о деятельности взрослых;

имеет конкретные представления о животных и их детёнышах, узнает и может их назвать, отличает по наиболее ярким признакам, может назвать части тела, сказать, чем питается, как передвигается; имеет представление о растениях ближайшего окружения, отличает их по внешнему виду, может назвать некоторые части растений, проявляет интерес к их познанию;

взаимодействует с доступными объектами неживой природы (вода, песок, камни), интересуется явлениями природы, положительно реагирует на них, старается бережно относиться к живым объектам.

### **От 3 лет до 4 лет**

В области познавательного развития основными **задачами** образовательной деятельности являются:

формировать представления детей о сенсорных эталонах цвета и формы, их использовании в самостоятельной деятельности;

развивать умение непосредственного попарного сравнения предметов по форме, величине и количеству, определяя их соотношение между собой; помогать осваивать чувственные способы ориентировки в пространстве и времени; развивать исследовательские умения;

обогащать представления ребенка о себе, окружающих людях, эмоционально-положительного отношения к членам семьи, к другим взрослым и сверстникам;

конкретизировать представления детей об объектах ближайшего окружения: о родном городе, его названии, достопримечательностях и традициях, накапливать эмоциональный

опыт участия в праздниках;

расширять представления детей о многообразии и особенностях растений, животных ближайшего окружения, их существенных отличительных признаках, неживой природе, явлениях природы и деятельности человека в природе в разные сезоны года, знакомить с правилами поведения по отношению к живым объектам природы.

### ***Содержание образовательной деятельности***

#### *Сенсорные эталоны и познавательные действия*

Педагог развивает у детей осязательно-двигательные действия: рассматривание, поглаживание, ощупывание ладонью, пальцами по контуру, прокатывание, бросание и др., расширяет содержание представлений ребенка о различных цветах (красный, желтый, зеленый, синий, черный, белый), знакомит с оттенками (розовый, голубой, серый) и закрепляет слова, обозначающие цвет. Организуя поисковую деятельность, конкретизирует и обогащает познавательные действия детей, задает детям вопросы, обращает внимание на постановку цели, определение задач деятельности, развивает умения принимать образец, инструкцию взрослого, поощряет стремление самостоятельно завершить начатое действие. Организует и поддерживает совместные действия ребенка со взрослым и сверстниками.

При сравнении двух предметов по одному признаку педагог направляет внимание детей на выделение сходства, на овладение действием соединения в пары предметов с ярко выраженными признаками сходства, группировкой по заданному предметному образцу и по слову.

*Математические представления.* Педагог продолжает работу по освоению детьми практического установления простейших пространственно-количественных связей и отношений между предметами: больше-меньше, короче-длиннее, шире-уже, выше-ниже, такие же по размеру; больше-меньше, столько же, поровну, не поровну по количеству, используя приемы наложения и приложения; организует овладение уравниванием неравных групп предметов путем добавления одного предмета к меньшей группе или удаления одного предмета из большей группы; расширяет диапазон слов, обозначающих свойства, качества предметов и отношений между ними.

Знакомит детей с некоторыми фигурами: шар, куб, круг, квадрат, треугольник, активизируя в их речи данные названия; обращает внимание на использование в быту характеристик: ближе (дальше), раньше (позже); помогает на чувственном уровне ориентироваться в пространстве от себя: впереди (сзади), сверху (снизу), справа (слева) и времени (понимать контрастные особенности утра и вечера, дня и ночи).

*Окружающий мир.* Педагог формирует у детей начальные представления и эмоционально-положительное отношение к родителям и другим членам семьи, людям ближайшего окружения, поощряет стремление детей называть их по имени, включаться в диалог, в общение и игры с ними;

побуждает ребенка благодарить за подарки, оказывать посильную помощь родным, приобщаться к традициям семьи. Знакомит с родным городом (селом), дает начальные представления о родной стране, о некоторых наиболее важных праздниках и событиях. Включая детей в отдельные бытовые ситуации, знакомит с трудом людей близкого окружения, (ходят в магазин, убирают квартиру, двор, готовят еду, водят транспорт и др.). Знакомит с трудом работников детского сада (помощника воспитателя, повара, дворника, водителя). Демонстрирует некоторые инструменты труда, воспитывает бережное отношение к предметам, сделанным человеческими руками. Поощряет детей за проявление

аккуратности (не сорить, убирать за собой, не расходовать лишние материалы зря и т.д.). Дает первые представления о разнообразии вещей: игрушек, видов транспорта (машина, автобус, корабль и др.), книг (большие, маленькие, толстые, тонкие, книжки- игрушки, книжки-картинки и др.). В ходе практического обследования знакомит с некоторыми овощами и фруктами (морковка, репка, яблоко, банан, апельсин и др.), их вкусовыми качествами (кислый, сладкий, соленый).

*Природа.* Педагог расширяет представления о диких и домашних животных, деревьях, кустарниках, цветковых, травянистых растениях, овощах и фруктах, ягодах данной местности, помогает их различать и группировать на основе существенных признаков: внешний вид, питание; польза для человека; знакомит с объектами неживой природы и некоторыми свойствами воды, песка, глины, камней. Продолжает развивать способность наблюдать за явлениями природы в разные сезоны года и изменениями в жизни животных, растений и человека (выделять признаки времен года по состоянию листвы на деревьях, почвенному покрову). Способствует усвоению правил поведения в природе (не ломать ветки, не рвать растения, осторожно обращаться с животными, заботиться о них), развивает умение видеть красоту природы и замечать изменения в ней в связи со сменой времен года.

**В результате, к концу 4 года жизни,** ребенок может участвовать в несложной совместной познавательной деятельности со сверстниками;

использует сложившиеся представления о некоторых цветах спектра (красный, желтый, зеленый, синий, черный, белый) в продуктивных видах деятельности, обозначает их словом; демонстрирует осязательно-двигательные действия при обследовании предметов с помощью разных анализаторов: рассматривания, поглаживания, ощупывания ладонью, пальцами по контуру, прокатывания, бросания;

активно участвует в разнообразных видах деятельности, принимает цель и инструкцию взрослого, стремится завершить начатое действие; охотно включается в совместную деятельность со взрослым, подражает его действиям, отвечает на вопросы и комментирует его действия;

проявляет интерес к сверстникам, к взаимодействию с ними в деятельности, в повседневном общении; ребенок владеет действиями замещения, подбирает предметы-заместители; демонстрирует познавательную активность в деятельности, проявляет эмоции удивления в процессе познания, совместной деятельности со взрослыми и сверстниками использует полученные представления о предметах и объектах ближайшего окружения, задает вопросы;

проявляет интерес к миру; обнаруживает стремление к наблюдению, сравнению, обследованию свойств и качеств предметов, к простейшему экспериментированию с предметами и материалами: проявляет элементарные представления о величине, форме и количестве предметов и умения сравнивать предметы по этим характеристикам;

узнает и эмоционально положительно реагирует на родственников и людей ближайшего окружения, знает их имена, контактирует с ними;

имеет представление о разнообразных животных и растениях ближайшего окружения, особенностях внешнего вида, питания, поведения, может их назвать и отличить, может выделить свойства некоторых объектов неживой природы, с интересом наблюдает за явлениями природы, знает, как они называются, отличает времена года по ярким признакам, может рассказать, что делает человек в разные сезоны года, имеет представление о том, как вести себя по отношению к живым объектам природы. Охотно экспериментирует с

объектами живой и неживой природы.

#### ***От 4 лет до 5 лет***

В области познавательного развития основными *задачами* образовательной деятельности являются:

обогащать сенсорный опыт детей, развивать целенаправленное восприятие и самостоятельное обследование окружающих предметов (объектов) с опорой на разные органы чувств;

развивать способы решения поисковых задач в самостоятельной и совместной со сверстниками и взрослыми деятельности;

обогащать элементарные математические представления о количестве, числе, форме, величине предметов, пространственных и временных отношениях;

расширять представления о себе и своих возможностях в познавательной деятельности с родителями и членам семьи; продолжать развивать представления детей о труде взрослого;

развивать представления детей о своей малой родине, названии города, его достопримечательностях, поддерживать интерес к стране; знакомить с традициями и праздниками, принимать участие в подготовке к праздникам, эмоционально откликаться на участие в них;

расширять представления о многообразии объектов живой природы, их особенностях, питании, месте обитания, жизненных проявлениях и потребностях;

обучать сравнению и группировке объектов живой природы на основе признаков, знакомить с объектами и свойствами неживой природы, отличительными признаками времен года, явлениями природы и деятельностью человека в разные сезоны, воспитывать эмоционально- положительное отношение ко всем живым существам, желание их беречь и заботиться.

#### ***Содержание образовательной деятельности***

*Сенсорные эталоны и познавательные действия.* На основе обследовательских действий педагог формирует у детей умение различать и называть уже известные цвета (красный, синий, зеленый, желтый, белый, черный) и оттенки (розовый, голубой, серый); знакомит с новыми цветами и оттенками (коричневый, оранжевый, светло-зеленый). Развивает способность различать и называть форму окружающих предметов, используя сенсорные эталоны геометрические фигуры (круг, квадрат, овал, прямоугольник, треугольник); находить отличия и сходства между предметами по 2 – 3-м признакам путем непосредственного сравнения, осваивать группировку, классификацию и сериацию; описывать предметы по 3 – 4-м основным свойствам.

*Математические представления.* Педагог формирует у детей умения считать в пределах пяти с участием различных анализаторов (на слух, ощупь, счет движений и др.), пересчитывать предметы и отсчитывать их по образцу и названному числу; способствует пониманию независимости числа от формы, величины и пространственного расположения предметов; помогает освоить порядковый счет в пределах пяти, познанию пространственных и временных отношений (вперед, назад, вниз, вперед, налево, направо, утро, день, вечер, ночь, вчера, сегодня, завтра).

*Окружающий мир.* Педагог демонстрирует детям способы объединения со сверстниками для решения поставленных поисковых задач (обсуждать проблему, договариваться, оказывать помощь в решении поисковых задач, распределять действия, проявлять

инициативу в совместном решении задач, формулировать вопросы познавательной направленности и т.д.).

Расширяет представления детей о свойствах разных материалов в процессе работы с ними; подводит к пониманию того, что сходные по назначению предметы могут быть разной формы, сделаны из разных материалов; дает почувствовать и ощутить, что предметы имеют разный вес, объем; демонстрирует и разъясняет детям способы взвешивания, сравнения предметов между собой, показывая избегание возможности сделать ложные выводы (большой предмет не всегда оказывается более тяжелым).

Показывает ребенку существующие в окружающем мире простые закономерности и зависимости, например: если холодно — нужно теплее одеться, если темно — нужно зажечь свет, если сильный ветер — закрыть окно. Указывает на необходимость замечать целесообразность и целенаправленность некоторых действий, видеть простейшие причины и следствия собственных действий.

Педагог продолжает расширять представления детей о членах семьи, о малой родине и Отечестве; представления о родном городе (селе), некоторых городских объектах, видах транспорта; расширяет и обогащает начальные представления о родной стране, некоторых общественных праздниках и событиях. Знакомит детей с трудом взрослых в городе и сельской местности; знакомит со спецификой зданий и их устройством в городе и селе (дома высокие, с балконами, лифтами, ванной; дома невысокие, с печкой, садом, огородом, будкой для собаки и т.п.), с разными учреждениями: школы, детские сады, поликлиники, магазины, парки, стадионы и т.п.,

*Природа.* Педагог продолжает знакомить ребенка с многообразием природы родного края, представителями животного и растительного мира, изменениями в их жизни в разные сезоны года. Демонстрирует процесс сравнения группировки объектов живой природы на основе признаков (дикие - домашние, хищные - травоядные, перелетные - зимующие, деревья - кустарники, травы - цветковые растения, овощи-фрукты, ягоды, грибы и др.). Знакомит с объектами и свойствами неживой природы (камни, песок, глина, почва, вода), с явлениями природы в разные сезоны года (листопад, ледоход, гололёд, град, ветер); свойствами и качествами природных материалов (дерево, металл и др.), используя для этого простейшие опыты, экспериментирование.

В процессе труда в природе педагог формирует представление детей об элементарных потребностях растений и животных: питание, вода, тепло, свет; углубляет представление о том, что человек ухаживает за домашними животными, комнатными растениями, за огородом и садом, способствует накоплению положительных впечатлений ребенка о природе.

***В результате, к концу 5 года жизни,*** ребенок применяет знания и способы деятельности для решения задач, поставленных взрослым, проявляет интерес к разным видам деятельности, активно участвует в них, реализует в деятельности исследовательские умения (выдвигает гипотезу, формулирует вопрос, планирует исследовательские действия, выбирает способы исследования);

проявляет стремление к общению со сверстниками в процессе познавательной деятельности, осуществляет обмен информацией; охотно сотрудничает со взрослыми не только в совместной деятельности, но и в свободной самостоятельной; отличается высокой активностью и любознательностью;

активно стремится к познавательному общению со взрослыми: задает много вопросов



поискового характера, предпринимает попытки сделать логические выводы;

проявляет интерес к игровому экспериментированию с предметами и материалами;

владеет разными способами деятельности, проявляет самостоятельность, инициативу, умеет работать по образцу, слушать взрослого и выполнять его инструкцию, доводить начатое до конца, отвечать на вопросы взрослого; имеет опыт деятельности и запас представлений об окружающем;

с помощью педагога активно включается в деятельность экспериментирования. В процессе совместной исследовательской деятельности активно познает и называет свойства и качества предметов, особенности объектов природы, обследовательские действия, объединяет предметы и объекты в видовые категории с указанием характерных признаков; различает предметы, называет их характерные особенности (цвет, форму, величину), называет самые разные предметы, которые их окружают в помещениях, на участке, на улице, знает их назначение, называет свойства и качества, доступные для восприятия и обследования; проявляет интерес к предметам и явлениям, которые они не имеют возможности видеть;

владеет количественным и порядковым счетом в пределах пяти, умением непосредственно сравнивать предметы по форме и величине, различает части суток, знает их последовательность, понимает временную последовательность «вчера, сегодня, завтра», ориентируется от себя в движении; использует математические представления для познания окружающей действительности;

с удовольствием рассказывает о семье, семейном быте, традициях; активно участвует в мероприятиях и праздниках, готовящихся в группе, в ДОО, в частности, направленных на то, чтобы порадовать взрослых, детей (взрослого, ребенка);

знает и называет животных и растения родного края, выделяет их отличительные особенности. Может назвать объекты неживой природы и их свойства, различает и называет времена года и их характерные признаки (изменения погоды, осадки, явления природы), может рассказать об изменении образа жизни человека, животных и растений в разные сезоны года, знает свойства и качества некоторых природных материалов; сравнивает объекты живой и неживой природы, охотно экспериментирует с ними, группирует на основе выделенных признаков; демонстрирует положительное отношение ко всем живым существам, стремится ухаживать за растениями и животными.

### ***От 5 лет до 6 лет***

В области познавательного развития основными *задачами* образовательной деятельности являются:

развивать интерес детей к самостоятельному познанию объектов окружающего мира в его разнообразных проявлениях и простейших зависимостях;

формировать представления детей о цифровых средствах познания окружающего мира, способах их безопасного использования;

развивать способность использовать математические знания и аналитические способы для познания математической стороны окружающего мира: опосредованное сравнение объектов с помощью заместителей (условной меры), сравнение по разным основаниям, измерение, счет, упорядочивание, классификация, сериация и т.п.); совершенствовать ориентировку в пространстве и времени;

развивать способы взаимодействия с членами семьи и людьми ближайшего окружения в познавательной деятельности, расширять самостоятельные действия различной



направленности, закреплять позитивный опыт в самостоятельной и совместной со взрослым и сверстниками деятельности;

расширять представления о многообразии объектов живой природы, их особенностях, среде обитания и образе жизни, в разные сезоны года, их потребностях; продолжать учить группировать объекты живой природы;

продолжать учить детей использовать приемы экспериментирования для познания объектов живой и неживой природы и их свойств и качеств;

продолжать знакомить с сезонными изменениями в природе, и деятельностью человека в разные сезоны, воспитывать положительное отношение ко всем живым существам, желание их беречь и заботиться.

### ***Содержание образовательной деятельности***

*Сенсорные эталоны и познавательные действия.* Педагог закрепляет умения детей различать и называть все цвета спектра и ахроматические цвета, оттенки цвета, тоны цвета, теплые и холодные оттенки; расширяет знания об известных цветах, знакомит с новыми цветами (фиолетовый) и оттенками (голубой, розовый, темно-зеленый, сиреневый); развивает способность различать и называть геометрические фигуры, осваивать способы воссоздания фигуры из частей, деления фигуры на части; выделять структуру плоских геометрических фигур, использовать сенсорные эталоны для оценки свойств и качеств предметов. Посредством игровой и познавательной мотивации педагог организует освоение детьми умений выделять сходство и отличие между группами предметов, сравнивать предметы по 3—5 признакам, группировать предметы по разным основаниям преимущественно на основе зрительной оценки; совершенствует приемы сравнения, упорядочивания и классификации на основе выделения их существенных свойств и отношений. Формирует представления о том, как люди используют цифровые средства познания окружающего мира и какие правила необходимо соблюдать для их безопасного использования.

Педагог демонстрирует детям способы осуществления разных видов познавательной деятельности, осуществления контроля, самоконтроля и взаимоконтроля результатов деятельности и отдельных действий во взаимодействии со сверстниками, поощряет проявление наблюдательности за действиями взрослого и других детей. В процессе организации разных форм совместной познавательной деятельности показывает детям возможности для обсуждения проблемы, для совместного нахождения способов ее решения, поощряет проявление инициативы, способности формулировать и отвечать на поставленные вопросы.

*Математические представления.* В процессе обучения количественному и порядковому счету в пределах десяти педагог совершенствует счетные умения детей, понимание независимости числа от пространственно-качественных признаков, знакомит с цифрами для обозначения количества и результата сравнения предметов, с составом чисел из единиц в пределах пяти; подводит к пониманию отношений между рядом стоящими числами.

Педагог совершенствует умения выстраивать сериационные ряды предметов, различающихся по размеру, в возрастающем и убывающем порядке в пределах десяти на основе непосредственного сравнения, показывает взаимоотношения между ними; организует освоение детьми опосредованного сравнения предметов по длине, ширине, высоте с помощью условной меры; обогащает представления и умения устанавливать

пространственные и временные зависимости и отношения при ориентировке на листе бумаги, в календарных единицах времени: сутки, неделя, месяц, год.

*Окружающий мир.* Педагог расширяет первичные представления о малой родине и Отечестве, о своем городе (селе), его истории, его особенностях (местах отдыха и работы близких, основных достопримечательностях). Закрепляет представления о названии ближайших улиц, назначении некоторых общественных учреждений — магазинов, поликлиники, больниц, кинотеатров, кафе. Развивает познавательный интерес к родной стране, к освоению представлений о ее столице, государственном флаге и гербе, о государственных праздниках России, памятных исторических событиях, героях Отечества. Формирует представления о многообразии стран и народов мира.

Педагог формирует у детей понимание многообразия людей разных национальностей — особенностей их внешнего вида, одежды, традиций; развивает интерес к сказкам, песням, играм разных народов; расширяет представления о других странах и народах мира, понимание, что в других странах есть свои достопримечательности, традиции, свои флаги и гербы.

*Природа.* Педагог формирует представления о многообразии объектов животного и растительного мира, их сходстве и различии во внешнем виде и образе жизни поведению в разные сезоны года; совершенствует умения сравнивать, выделять признаки, группировать объекты живой природы по их особенностям, месту обитания, образу жизни, питанию; направляет внимание детей на наличие потребностей у животных и растений (свет, тепло, вода, воздух, питание); создает ситуации для понимания необходимости ухода за растениями и животными относительно их потребностей.

Педагог организует целенаправленное экспериментирование и опыты для ознакомления детей со свойствами объектов неживой природы, расширяя представления об объектах неживой природы, как среде обитания животных и растений (вода, почва, воздух, горы). Уточняет представления о признаках разных времен года (погодные изменения, состояние деревьев, покров, изменений в жизни человека, животных и растений); о деятельности человека в разные сезоны года (выращивание растений, сбор урожая, народные праздники и развлечения др.); способствует усвоению детьми правил поведения в природе, формируя понимание ценности живого, воспитывает желание защитить и сохранить живую природу.

***В результате, к концу 6 года жизни,*** ребенок может объединяться со сверстниками для познавательной деятельности, определять общий замысел, распределять роли, согласовывать действия, оценивать полученный результат и характер взаимоотношений;

регулирует свою активность: соблюдает очередность, учитывает права других людей, проявляет инициативу в общении и деятельности, задает вопросы различной направленности, в том числе причинно-следственного характера, приводит логические высказывания; проявляет интеллектуальную активность, познавательный интерес;

способен принять и самостоятельно поставить исследовательскую задачу, проявляет любознательность, догадку и сообразительность;

испытывает познавательный интерес к событиям, находящимся за рамками личного опыта, фантазирует, сочиняет разные истории, предлагает пути решения проблем;

проявляет интерес к игровому экспериментированию, к познавательным играм;

умеет объяснить замысел предстоящей деятельности, организовать соучастников деятельности; слушает и понимает взрослого, действует по правилу или образцу в разных видах деятельности, способен к произвольным умственным действиям; логическим

операциям анализа, сравнения, обобщения, классификации и др.

использует математические знания, способы и средства для познания окружающего мира; знает о цифровых средствах познания окружающей действительности, использует некоторые из них, придерживаясь правил обращения с ними;

имеет представления о социальном, предметном и природном мире, проявляет познавательный интерес к городу (селу), в котором живет, знает некоторые сведения о его достопримечательностях, событиях городской и сельской жизни; знает название своей страны, ее государственные символы;

проявляет познавательный интерес к жизни людей в других странах;

ориентируется в многообразии и особенностях представителей животного и растительного мира разных регионов России, сравнивает, выделяет их особенности, классифицирует объекты живой природы по признакам; имеет представление о потребностях живого организма, условиях, необходимых для выживания, особенности жизни человека, животных и растений в разные сезоны года; правила поведения в природе, стремится защитить и сохранить ее.

### ***От 6 лет до 7 лет***

В области познавательного развития основными **задачами** образовательной деятельности являются:

расширять самостоятельность, поощрять творчество детей в познавательно-исследовательской деятельности, избирательность познавательных интересов;

развивать умения детей включаться в коллективное исследование, обсуждать его ход, договариваться о совместных продуктивных действиях, выдвигать и доказывать свои предположения, представлять совместные результаты познания;

обогащать пространственные и временные представления, поощрять использование счета, вычислений, измерения, логических операций для познания и преобразования предметов окружающего мира;

развивать умения детей применять некоторые цифровые средства для познания окружающего мира, соблюдая правила их безопасного использования;

закреплять и расширять представления детей о способах взаимодействия со взрослыми и сверстниками в разных видах деятельности, развивать чувство собственной компетентности в решении различных познавательных задач;

расширять представления о культурно-исторических событиях малой родины и Отечества, развивать интерес к достопримечательностям родной страны, ее традициях и праздниках; воспитывать эмоционально-положительное отношение к ним,

формировать представления детей о многообразии стран и народов мира;

расширять и уточнять представления детей о богатстве природного мира в разных регионах России и на планете, о некоторых способах приспособления животных и растений к среде обитания, их потребностях, образе жизни живой природы и человека в разные сезоны года, закреплять умения классифицировать объекты живой природы;

расширять и углублять представления детей о неживой природе и ее свойствах, их использовании человеком, явлениях природы, воспитывать бережное и заботливое отношения к ней, формировать представления о профессиях связанных с природой и ее защитой.

### ***Содержание образовательной деятельности***

*Сенсорные эталоны и познавательные действия.* В процессе исследовательской деятельности педагог совершенствует способы познания свойств и отношений между различными предметами, сравнения нескольких предметов по 4-6-ти основаниям с выделением сходства, отличия свойств материалов. В ходе специально организованной деятельности осуществляет развитие у детей способности к различению и называнию всех цветов спектра и ахроматических цветов, оттенков цвета, умения смешивать цвета для получения нужного тона и оттенка.

Педагог поддерживает стремление детей к самостоятельному выбору способов осуществления разных видов познавательной деятельности, обеспечению самоконтроля и взаимоконтроля результатов деятельности и отдельных действий во взаимодействии со сверстниками, использованию разных форм совместной познавательной деятельности. Поощряет умение детей обсуждать проблему, совместно находить способы ее решения, проявлять инициативу.

Обогащает представления о цифровых средствах познания окружающего мира, закрепляет правила безопасного обращения с ними.

*Математические представления.* Педагог формирует у детей умения использовать для познания объектов и явлений окружающего мира математические способы нахождения решений: вычисление, измерение, сравнение по количеству, форме и величине с помощью условной меры, создание планов, схем, использование знаков, эталонов и др.

В процессе специально организованной деятельности совершенствует умения считать в прямом и обратном порядке, знакомит с составом чисел из двух меньших в пределах первого десятка, закрепляет знания о цифрах, развивает умение составлять и решать простые арифметические задачи на сложение и вычитание.

Обогащает представления о плоских и объемных геометрических фигурах, совершенствует умение выделять структуру геометрических фигур и устанавливать взаимосвязи между ними. Педагог способствует совершенствованию у детей умений классифицировать фигуры по внешним структурным признакам: округлые, многоугольники (треугольники, четырехугольники и т.п.), овладению различными способами видоизменения геометрических фигур: наложение, соединение, разрезание и др.

Формирует представления и умение измерять протяженность, массу и объем веществ с помощью условной меры и понимание взаимобратных отношений между мерой и результатом измерения. Педагог закрепляет умения ориентироваться на местности и показывает способы ориентировки в двумерном пространстве, по схеме, плану, на листе бумаги в клетку. Формирует представления о календаре, как системе измерения времени, развивает чувство времени, умения определять время по часам с точностью до четверти часа.

*Окружающий мир.* В совместной с детьми деятельности, педагог обогащает представления о родном городе (название улиц, некоторых архитектурных особенностях, достопримечательностей), о стране (герб, гимн, атрибуты государственной власти, президенте, столице и крупных городах, особенностях природы и населения). Раскрывает и уточняет назначения общественных учреждений, разных видов транспорта, о местах труда и отдыха людей в городе, об истории города и выдающихся горожанах, традициях городской жизни. Посредством поисковой и игровой деятельности педагог побуждает проявление интереса детей к ярким фактам из истории и культуры страны и общества, некоторым выдающимся людям России.

Формирует представление о планете Земля, как общем доме людей, многообразии стран и народовмира на ней.

*Природа.* Педагог расширяет и актуализирует представления детей о многообразии природного мира родного края, в различных областях и регионах России и на Земле, некоторых наиболее ярких представителей животных и растениях разных природных зон (пустыня, степь, тайга, тундра и др.), их образе жизни и приспособлении к среде обитания, изменениях жизни в разные сезоны года. Закрепляет умение сравнивать, выделять свойства объектов, классифицировать их по признакам, формирует представления об отличии и сходстве животных и растений, их жизненных потребностях, этапах роста и развития, об уходе взрослых животных за своим потомством, способах выращивания человеком растений, животных (в том числе и культурных, лекарственных растений), профессиях с этим связанных.

Педагог поддерживает стремление детей к наблюдениям за природными явлениями, живыми и неживыми объектами, самостоятельному экспериментированию, наблюдению и другим способам деятельности для познания свойств объектов неживой природы (воды, воздуха, песка, глины, почвы, камней и др.), знакомит с многообразием водных ресурсов (моря, океаны, озера, реки, водопады), камней и минералов, некоторых полезных ископаемых региона проживания (нефть, уголь, серебро, золото, алмазы и др.); об использовании человеком свойств неживой природы для хозяйственных нужд (ветряные мельницы, водохранилища, солнечные батареи, ледяные катки.); о некоторых небесных телах (планеты, кометы, звезды), роли солнечного света, тепла в жизни живой природы.

Углубляет представления о характерных явлениях природы в разные сезоны года (изменение температуры воздуха, роль ветра, листопада и осадков в природе), изменениях в жизни животных, растений и человека, о влиянии деятельности человека на природу.

Закрепляет правила поведения в природе, воспитывается осознанное бережное и заботливое отношение к природе и ее ресурсам.

***В результате, к концу 7 года жизни,*** ребенок проявляет любознательность, интересуется причинно-следственными связями, пытается самостоятельно придумывать объяснения явлениям природы и поступкам людей; проявляет творчество и самостоятельность в познавательной- исследовательской деятельности;

склонен наблюдать, экспериментировать, строить смысловую картину окружающей реальности, использует основные культурные способы деятельности;

имеет разнообразные познавательные умения: определяет противоречия, формулирует задачу исследования, использует разные способы и средства проверки предположений: сравнение с эталонами, классификация, систематизация, счет, вычисление, измерение, некоторые цифровые средства и др.;

способен применять в жизненных и игровых ситуациях знания о количестве, форме, величине предметов, пространстве и времени, умения считать, измерять, сравнивать, вычислять и др.;

способен к принятию собственных решений, опираясь на свои знания и умения в различных видах деятельности, проявляет инициативу и самостоятельность в разных видах детской активности, способен выбирать себе род занятий, участников по совместной деятельности;

обладает начальными знаниями о себе, социальном мире, в котором он живет; положительно относится к миру, другим людям и самому себе, обладает чувством

собственного достоинства, активно взаимодействует со сверстниками и взрослыми, участвует в совместной деятельности;

проявляет познавательный интерес к социальным явлениям, к жизни людей в России и разных странах и многообразию народов мира; знает названия своего города, столицы и страны, их главные достопримечательности; государственные символы, имеет некоторые представления о важных исторических событиях Отечества;

может назвать отдельных наиболее ярких представителей живой природы и особенности среды разных природных зон России и планеты, некоторые отличительные признаки животных и растений, живого и неживого объекта, привести пример приспособления животных среде обитания, рассказать об образе жизни животных в разные сезоны года;

уверенно классифицирует объекты живой природы на основе признаков; может назвать потребности растений и животных, этапы их роста и развития; профессии человека, связанные с природой и ее охраной;

знаком с некоторыми свойствами неживой природы и полезными ископаемыми, с их использованием человеком;

различает времена года, месяцы, выделяет их характерные признаки и свойственные им явления природы; может привести пример влияния деятельности человека на природу; с интересом экспериментирует и проводит опыты, осознанно соблюдает правила поведения в природе, демонстрирует бережное и заботливое отношение к природе.

### 2.1.3. Речевое развитие

#### *От 2 лет до 3 лет*

В области речевого развития основными *задачами* образовательной деятельности являются:

##### *Формирование словаря*

Развивать понимание речи и активизировать словарь. Формировать у детей умение по словесному указанию педагога находить предметы, различать их местоположение, имитировать действия людей и движения животных. Обогащать словарь детей существительными, глаголами, прилагательными, наречиями и формировать умение использовать данные слова в речи.

##### *Звуковая культура речи*

Упражнять детей в правильном произношении гласных и согласных звуков, звукоподражаний, отдельных слов. Формировать правильное произношение звукоподражательных слов в разном темпе, с разной силой голоса.

##### *Грамматический строй речи*

Формировать у детей умение согласовывать существительные и местоимения с глаголами, составлять фразы из 3-4 слов.

##### *Связная речь*

Продолжать развивать у детей умения понимать речь педагога, отвечать на вопросы; рассказывать об окружающем в 2-4 предложениях.

##### *Интерес к художественной литературе*

Формировать у детей умение воспринимать небольшие по объему потешки, сказки и рассказы с наглядным сопровождением (и без него).

Побуждать договаривать и произносить четверостишия уже известных ребенку стихов и песенок, воспроизводить игровые действия, движения персонажей.



Поощрять отклик на ритм и мелодичность стихотворений, потешек; формировать умение в процессе чтения произведения повторять звуковые жесты.

Развивать умение произносить звукоподражания, связанные с содержанием литературного материала (мяу-мяу, тик-так, баю-бай, ква-ква и т.п.), отвечать на вопросы по содержанию прочитанных произведений.

Побуждать рассматривать книги и иллюстрации вместе с педагогом и самостоятельно.

Развивать восприятие вопросительных и восклицательных интонаций художественного произведения.

### ***Содержание образовательной деятельности***

#### ***Формирование словаря***

Педагог развивает понимание речи и активизирует словарь, формирует умение по словесному указанию находить предметы по цвету, размеру («Принеси красный кубик»), различать их местоположение, имитировать действия людей и движения животных; активизирует словарь детей: существительными, обозначающими названия транспортных средств, частей автомобиля, растений, фруктов, овощей, домашних животных и их детенышей; глаголами, обозначающими трудовые действия (мыть, стирать), взаимоотношения (помочь); прилагательными, обозначающими величину, цвет, вкус предметов; наречиями (сейчас, далеко). Педагог закрепляет у детей названия предметов и действий с предметами, некоторых особенностей предметов; названия некоторых трудовых действий и собственных действий; имена близких людей, имена детей группы; обозначения личностных качеств, особенностей внешности окружающих ребенка взрослых и сверстников.

#### ***Звуковая культура речи***

Педагог формирует у детей умение говорить внятно, не торопясь, правильно произносить гласные и согласные звуки. В звукопроизношении для детей характерно физиологическое смягчение практически всех согласных звуков. В словопроизношении ребенок пытается произнести все слова, которые необходимы для выражения его мысли. Педагог поощряет дошкольников использовать разные по сложности слова, воспроизводить ритм слова, формирует умение детей не пропускать слоги в словах, выражать свое отношение к предмету разговора при помощи разнообразных вербальных средств и невербальных средств. У детей проявляется эмоциональная непроизвольная выразительность речи.

#### ***Грамматический строй речи***

Педагог помогает детям овладеть умением правильно использовать большинство основных грамматических категорий: окончаний существительных; уменьшительно-ласкательных суффиксов; поощряет словотворчество, формирует умение детей выражать свои мысли посредством трех-, четырехсловных предложений.

#### ***Связная речь***

Педагог формирует у детей умения рассказывать в 2-4 предложениях о нарисованном на картинке, об увиденном на прогулке, активно включаться в речевое взаимодействие, направленно на развитие умения понимать обращенную речь с опорой и без опоры на наглядность; побуждает детей проявлять интерес к общению со взрослыми и сверстниками, вступать в контакт с окружающими, выражать свои мысли, чувства, впечатления, используя речевые средства и элементарные этикетные формулы общения, реагировать на обращение с использованием доступных речевых средств, отвечать на вопросы педагога с использованием фразовой речи или формы простого предложения, относить к себе речь

педагога, обращенную к группе детей, понимать ее содержание.

Педагог развивает у детей умение использовать инициативную разговорную речь как средство общения и познания окружающего мира, употреблять в речи предложения разных типов, отражающие связи и зависимости объектов.

*В результате, к концу 3 года жизни ребенок активен и инициативен в речевых контактах с педагогом и детьми; проявляет интерес и доброжелательность в общении со сверстниками; легко понимает речь взрослого; употребляет в разговоре форму простого предложения из 4-х и более слов; отвечает на вопросы педагога; рассказывает об окружающем в 2-4 предложениях; самостоятельно использует элементарные этикетные формулы общения. Ребенок употребляет в речи существительные, глаголы, прилагательные, наречия; произносит правильно гласные и согласные звуки в словах; согласовывает слова в предложении; воспринимает небольшие по объему потешки, сказки и рассказы; договаривает четверостишия; отвечает на вопросы по содержанию прочитанного литературного произведения.*

### ***От 3 лет до 4 лет***

В области речевого развития основными **задачами** образовательной деятельности являются:

#### *Формирование словаря*

Обогащение словаря. Закреплять у детей умение различать и называть части предметов, качества предметов, сходные по назначению предметы, понимать обобщающие слова.

Активизация словаря. Активизировать в речи слова, обозначающие названия предметов ближайшего окружения.

#### *Звуковая культура речи*

Продолжать закреплять у детей умение внятно произносить в словах все гласные и согласные звуки, кроме шипящих и сонорных. Вырабатывать правильный темп речи, интонационную выразительность; отчетливо произносить слова и короткие фразы.

#### *Грамматический строй речи*

Продолжать формировать у детей умения согласовывать слова в роде, числе, падеже; употреблять существительные с предлогами, использовать в речи имена существительные в форме единственного и множественного числа, обозначающие животных и их детенышей; в форме множественного числа существительных в родительном падеже; составлять предложения с однородными членами. Закреплять у детей умения образовывать повелительную форму глаголов, использовать приставочный способ для образования глаголов, знакомить детей с образованием звукоподражательных глаголов. Совершенствовать у детей умение пользоваться в речи разными способами словообразования.

#### *Связная речь*

Продолжать закреплять у детей умение отвечать на вопросы педагога при рассмотрении предметов, картин, иллюстраций; свободно вступать в общение со взрослыми и детьми, пользоваться простыми формулами речевого этикета. Воспитывать умение повторять за педагогом рассказ из 3-4 предложений об игрушке или по содержанию картины, побуждать участвовать в драматизации отрывков из знакомых сказок. Подводить детей к пересказыванию литературных произведений, формировать умение воспроизводить текст знакомой сказки или короткого рассказа сначала по вопросам педагога, а затем совместно с ним.

### *Подготовка детей к обучению грамоте*

Формировать умение вслушиваться в звучание слова, знакомить детей с терминами «слово», «звук» в практическом плане.

### *Интерес к художественной литературе*

Обогащать опыт восприятия жанров фольклора (потешки, песенки, прибаутки, сказки о животных) и художественной литературы (небольшие авторские сказки, рассказы, стихотворения).

Формировать навык совместного слушания выразительного чтения и рассказывания (с наглядным сопровождением и без него).

Способствовать восприятию и пониманию содержания и композиции текста (поступки персонажей, последовательность событий в сказках, рассказах).

Формировать умение внятно, не спеша произносить небольшие потешки и стихотворения, воспроизводить короткие ролевые диалоги из сказок и прибауток в играх-драматизациях, повторять за педагогом знакомые строчки и рифмы из стихов, песенок, пальчиковых игр.

Поддерживать общение детей друг с другом и с педагогом в процессе совместного рассматривания книжек-картинок, иллюстраций.

Поддерживать положительные эмоциональные проявления (улыбки, смех, жесты) детей в процессе совместного слушания художественных произведений.

### **Содержание образовательной деятельности**

#### *Формирование словаря*

Обогащение словаря. Педагог обогащает словарь детей за счет расширения представлений о людях, предметах, частях предметов (у рубашки – рукава, воротник, пуговица), качеств предметов (величина, цвет, форма, материал), некоторых сходных по назначению предметов (стул – табурет), объектах природы ближайшего окружения, их действиях, ярко выраженных особенностях, формирует у детей умение понимать обобщающие слова (мебель, одежда).

Активизация словаря. Педагог формирует у детей умение использовать в речи названия предметов и объектов ближайшего окружения, знать их назначение, части и свойства, действия с ними; названия действий гигиенических процессов умывания, одевания, купания, еды, ухода за внешним видом и поддержания порядка; названия некоторых качеств и свойств предметов; материалов; объектов и явлений природы.

#### *Звуковая культура речи*

Педагог продолжает развивать у детей звуковую и интонационную культуру речи, фонематический слух, умение правильно произносить гласные звуки; твердые и мягкие согласные звуки ([м], [б], [п], [т], [д], [н], [к], [г], [х], [ф], [в], [л], [с], [ц]); слышать специально интонируемый в речи воспитателя звук, формирует правильное речевое дыхание, слуховое внимание, моторику речевого аппарата, совершенствует умение детей воспроизводить ритм стихотворения.

#### *Грамматический строй речи*

Педагог формирует у детей умения использовать в речи и правильно согласовывать прилагательные и существительные в роде, падеже, употреблять существительные с предлогами (в, на, под, за), использовать в речи названия животных и их детенышей в единственном и множественном числе (кошка — котенок, котята); составлять простое распространенное предложение и с помощью педагога строить сложные предложения.

Педагог закрепляет овладение детьми разными способами словообразования

(наименования предметов посуды с помощью суффиксов), формирует умение образовывать повелительную форму глаголов (беги, лови), использовать приставочный способ для образования глаголов (вошел – вышел), образовывать звукоподражательные глаголы (чирикает).

#### *Связная речь*

Педагог развивает у детей следующие умения: по инициативе взрослого называть членов своей семьи, знакомых литературных героев и их действия на картинках, разговаривать о любимых игрушках; элементарно договариваться со сверстником о совместных действиях в игровом общении; с помощью педагога определять и называть ярко выраженные эмоциональные состояния детей, учитывать их при общении: пожалеть, развеселить, использовать ласковые слова. Педагог закрепляет у дошкольников умения использовать основные формы речевого этикета в разных ситуациях общения.

Педагог способствует освоению умений диалогической речи: отвечать на вопросы и обращения педагога; сообщать о своих впечатлениях, желаниях; задавать вопросы в условиях наглядно представленной ситуации общения. Педагог формирует умения у детей использовать дружелюбный, спокойный тон, речевые формы вежливого общения со взрослыми и сверстниками: здороваться, прощаться, благодарить, выражать просьбу, знакомиться, развивает у детей умения отвечать на вопросы, используя форму простого предложения или высказывания из 2—3-х простых фраз.

Педагог способствует освоению умений монологической речи: по вопросам составлять рассказ по картинке из 3—4-х предложений; совместно с педагогом пересказывать хорошо знакомые сказки; читать наизусть короткие стихотворения, слушать чтение детских книг и рассматривать иллюстрации.

#### *Подготовка детей к обучению грамоте*

Педагог формирует у детей умение вслушиваться в звучание слова, закрепляет в речи дошкольников термины «слово», «звук» в практическом плане.

**В результате, к концу 4 года** жизни ребенок вступает в речевое общение со знакомыми взрослыми: понимает обращенную к нему речь, отвечает на вопросы, используя простые распространенные предложения; проявляет речевую активность в общении со сверстником; использует в речи основные формулы речевого этикета; по вопросам составляет рассказ по картинке из 3-4-х простых предложений; совместно со взрослым пересказывает знакомые сказки, читает короткие стихи.

Ребенок называет словами предметы и объекты ближайшего окружения; произносит в словах все гласные и согласные звуки, кроме шипящих и сонорных; согласовывает слова в предложении в роде, числе и падеже; употребляет существительные с предлогами; в практическом плане использует термины «слово» и «звук»; понимает содержание и композицию текста в литературных произведениях; рассматривает иллюстрации в книгах; узнает содержание прослушанных произведений по иллюстрациям, эмоционально откликается; запоминает небольшие потешки, стихотворения, участвует в играх-драматизациях по сюжету литературных произведений.

#### **От 4 лет до 5 лет.**

В области речевого развития основными **задачами** образовательной деятельности являются:

#### *Развитие словаря*

Обогащение словаря. Вводить в словарь детей существительные, обозначающие

профессии, глаголы, трудовые действия. Продолжать учить детей определять и называть местоположение предмета, время суток, характеризовать состояние и настроение людей.

Активизация словаря. Закреплять в речи детей умения использовать в речи существительные, обозначающие названия частей и деталей предметов, прилагательные, обозначающие свойства предметов, наиболее употребительные глаголы, наречия и предлоги; употреблять существительные с обобщающим значением.

#### *Звуковая культура речи*

Закреплять правильное произношение гласных и согласных звуков, отрабатывать произношение свистящих, шипящих и сонорных звуков. Продолжать работу над дикцией: совершенствовать отчетливое произношение слов и словосочетаний. Проводить работу по развитию фонематического слуха: учить различать на слух и называть слова с определенным звуком. Совершенствовать интонационную выразительность речи.

#### *Грамматический строй речи*

Продолжать формировать у детей умение правильно согласовывать слова в предложении. Совершенствовать умения: правильно использовать предлоги в речи; образовывать форму множественного числа существительных, обозначающих детенышей животных, употреблять эти существительные в именительном и родительном падежах; правильно использовать форму множественного числа родительного падежа существительных; употреблять формы повелительного наклонения глаголов; использовать простые сложносочиненные и сложноподчиненные предложения; правильно понимать и употреблять предлоги с пространственным значением (в, под, между, около); правильно образовывать названия предметов посуды.

#### *Связная речь*

Продолжать совершенствовать диалогическую речь детей. Закреплять у детей умение поддерживать беседу: задавать вопросы по поводу предметов, их качеств, действий с ними, взаимоотношений с окружающими, правильно по форме и содержанию отвечать на них. Поддерживать стремление детей рассказывать о своих наблюдениях, переживаниях; пересказывать небольшие сказки и рассказы, знакомые детям и вновь прочитанные; составлять по образцу небольшие рассказы о предмете, игрушке, по содержанию сюжетной картины. Воспитывать культуру общения: формирование умений приветствовать родных, знакомых, детей по группе. Использовать формулы речевого этикета при ответе по телефону, при вступлении в разговор с незнакомыми людьми, при встрече гостей. Развивать коммуникативно-речевые умения дошкольников (умение вступить, поддержать и завершить общение).

#### *Подготовка детей к обучению грамоте*

Продолжать знакомить с терминами «слово», «звук» практически, учить понимать и употреблять эти слова при выполнении упражнений, в речевых играх. Знакомить детей с тем, что слова состоят из звуков, звучат по-разному и сходно, звуки в слове произносятся в определенной последовательности, могут быть разные по длительности звучания (короткие и длинные). Формировать умения различать на слух твердые и мягкие согласные (без выделения терминов), определять и изолированно произносить первый звук в слове, называть слова с заданным звуком; выделять голосом звук в слове: произносить заданный звук протяжно, громче, четче, чем он произносится обычно, называть изолированно.

#### *Интерес к художественной литературе*

Обогащать опыт восприятия жанров фольклора (загадки, считалки, заклички, сказки о

животных, волшебные сказки) и художественной литературы (авторские сказки, рассказы, стихотворения); знать основные особенности жанров литературных произведений.

Развивать способность воспринимать содержание и форму художественных произведений (учить устанавливать причинные связи в повествовании, понимать главные характеристики героев; привлекать внимание детей к ритму поэтической речи, образным характеристикам предметов и явлений).

Развивать художественно-речевые и исполнительские умения (выразительное чтение наизусть потешек, прибауток, стихотворений; выразительное исполнение ролей в инсценировках; пересказ небольших рассказов и сказок).

Воспитывать ценностное отношение к книге, уважение к творчеству писателей и иллюстраторов.

### ***Содержание образовательной деятельности***

#### *Развитие словаря.*

Педагог формирует у детей умение использовать в речи названия предметов и материалов, из которых они изготовлены; названия живых существ и сред их обитания, некоторые трудовые процессы; слова, обозначающие части предметов, объектов и явлений природы, их свойства и качества: цветовые оттенки, вкусовые качества, степени качества объектов, явлений; употреблять слова, обозначающие некоторые родовые и видовые обобщения, а также лежащие в основе этих обобщений существенные признаки; слова извинения, участия, эмоционального сочувствия.

#### *Звуковая культура речи*

Педагог помогает детям овладеть правильным произношением звуков родного языка и словопроизношением, развивает у детей звуковую и интонационную культуру речи, фонематический слух, закрепляет у дошкольников умения правильного произносить свистящие и шипящие звуки; четко воспроизводить фонетический и морфологический рисунок слова; формирует умения говорить внятно, в среднем темпе, голосом средней силы, выразительно читать стихи, регулируя интонацию, тембр, силу голоса и ритм речи в зависимости от содержания стихотворения.

#### *Грамматический строй речи*

Педагог формирует у детей умение использовать полные, распространенные простые с однородными членами и сложноподчиненные предложения для передачи временных, пространственных, причинно-следственных связей; правильно употреблять суффиксы и приставки при словообразовании; использовать систему окончаний существительных, прилагательных, глаголов для оформления речевого высказывания.

#### *Связная речь*

Педагог развивает у детей связную, грамматически правильную диалогическую и монологическую речь, обучает детей использовать вопросы поискового характера («Почему?»,

«Зачем?», «Для чего?»); составлять описательные рассказы из 5—6 предложений о предметах и повествовательные рассказы из личного опыта; использовать элементарные формы объяснительной речи.

Педагог развивает у дошкольников речевое творчество, умения сочинять повествовательные рассказы по игрушкам, картинам; составлять описательные загадки об игрушках, объектах природы; поддерживает инициативность и самостоятельность ребенка в речевом общении со взрослыми и сверстниками; использовать в практике общения



описательные монологи и элементы объяснительной речи.

Педагог развивает у детей умения использовать вариативные формы приветствия, прощания, благодарности, обращения с просьбой, поддерживает стремление детей задавать и правильно формулировать вопросы, при ответах на вопросы использовать элементы объяснительной речи, развивает умение пересказывать сказки, составлять описательные рассказыю предметах и объектах, по картинкам.

Педагог помогает детям осваивать умения вступать в речевое общение с окружающими, задавать вопросы, отвечать на вопросы, слушать ответы других детей, использовать разные типы реплик, рассказывать о событиях, приглашать к деятельности; адекватно реагировать наэмоциональное состояние собеседника речевым высказыванием. Педагог формирует у детей умение участвовать в коллективном разговоре, поддерживая общую беседу, не перебивая собеседников, использовать средства интонационной речевой выразительности, элементы объяснительной речи при разрешении конфликтов, закрепляет у детей умения использовать в речивариативные формы приветствия; прощания; обращения к взрослым и сверстникам с просьбой, благодарности, обиды, жалобы, формирует у детей навыки обращаться к сверстнику по имени, к взрослому — по имени и отчеству.

#### *Подготовка детей к обучению грамоте*

Педагог закрепляет у детей умение понимать термины «слово», «звук», использовать их в речи; формирует представления о том, что слова состоят из звуков, могут быть длинными и короткими; формирует умение сравнивать слова по протяженности; помогает детям осваивать начальные умения звукового анализа слов: самостоятельно произносить слова, интонационно подчеркивая в них первый звук; узнавать слова на заданный звук.

***В результате, к концу 5 года жизни*** ребенок активен в общении; решает бытовые и игровые задачи посредством общения со взрослыми и сверстниками; без напоминания взрослого использует формулы речевого этикета; инициативен в разговоре, отвечает на вопросы, задает встречные; использует разные типы реплик и простые формы объяснительной речи; умеет вступать в общение, его поддерживать и завершать; применяет средства эмоциональной и речевой выразительности; самостоятельно пересказывает знакомые сказки и рассказы; с небольшой помощью педагога составляет описательные рассказы и загадки; проявляет словотворчество; знает основные жанры литературных произведений; с интересом слушает литературные тексты.

Ребенок использует слова, обозначающие профессии, части и детали предметов, трудовые действия, пространственно-временные представления, существительные с обобщающим значением; согласовывает слова в предложении; употребляет простые сложноподчиненные и сложносочиненные предложения; произносит правильно все звуки; знает, что слова состоят из звуков, произносятся в слове в определенной последовательности; различает на слух твердые и мягкие согласные; определяет слова с заданным первым звуком.

#### ***От 5 лет до 6 лет***

В области речевого развития основными ***задачами*** образовательной деятельности являются:

##### *Формирование словаря*

Обогащение словаря. Вводить в словарь детей существительные, обозначающие профессии (каменщик, тракторист, швея); названия техники (экскаватор, комбайн); прилагательные, обозначающие признаки предметов; наречия, характеризующие

отношение людей к труду (старательно, бережно); глаголы, характеризующие трудовую деятельность людей. Упражнять детей в умении подбирать слова со сходными значениями (синонимы) и противоположными значениями (антонимы).

Активизация словаря. Закреплять у детей умение правильно, точно по смыслу употреблять в речи существительные, прилагательные, глаголы, наречия, предлоги, использовать существительные с обобщающим значением (строитель, хлебороб).

#### *Звуковая культура речи*

Закреплять правильное, отчетливое произношение всех звуков родного языка; умение различать на слух и отчетливо произносить часто смешиваемые звуки (с-ш, ж-з); определять местозвука в слове. Продолжать развивать фонематический слух. Отрабатывать интонационную выразительность речи.

#### *Грамматический строй речи*

Совершенствовать умение детей согласовывать в предложении существительные с числительными, существительные с прилагательным, образовывать множественное число существительных, обозначающих детенышей животных. Развивать умения пользоваться несклоняемыми существительными (метро); образовывать по образцу однокоренные слова (кот- котенок-котище), образовывать существительные с увеличительными, уменьшительными, ласкательными суффиксами и улавливать оттенки в значении слов.

Познакомить с разными способами образования слов. Продолжать совершенствовать у детей умение составлять по образцу простые и сложные предложения; при инсценировках пользоваться прямой и косвенной речью.

#### *Связная речь*

Совершенствовать диалогическую и монологическую формы речи: закреплять умения поддерживать непринужденную беседу, задавать вопросы, правильно отвечать на вопросы педагога и детей; объединять в распространенном ответе реплики других детей, отвечать на один и тот же вопрос по-разному (кратко и распространенно). Закреплять умение участвовать в общей беседе, внимательно слушать собеседника, не перебивать его, не отвлекаться. Поощрять разговоры детей по поводу игр, прочитанных книг, просмотренных фильмов. Продолжать формировать у детей умение использовать разнообразные формулы речевого этикета, употреблять их без напоминания; формировать культуру общения: называть взрослых по имени и отчеству, на

«вы», называть друг друга ласковыми именами, во время разговора не опускать голову, смотреть в лицо собеседнику, не вмешиваться в разговор взрослых. Развивать коммуникативно-речевые умения, умение связно, последовательно и выразительно пересказывать небольшие литературные произведения (сказки, рассказы) без помощи вопросов педагога, выразительно передавая диалоги действующих лиц, характеристики персонажей, формировать умение самостоятельно составлять по плану и образцу небольшие рассказы о предмете, по картине, набору картинок, составлять письма (педагогу, другу); составлять рассказы из опыта, передавая хорошо знакомые события. Формировать умение составлять небольшие рассказы творческого характера по теме, предложенной педагогом.

#### *Подготовка детей к обучению грамоте.*

Формировать у детей умение производить анализ слов различной звуковой структуры, выделять словесное ударение и определять его место в структуре слова, качественно характеризовать выделяемые звуки (гласные, твердый согласный, мягкий согласный,

ударный гласный, безударный гласный звук), правильно употреблять соответствующие термины. Познакомить детей со словесным составом предложения и звуковым составом слова.

#### *Интерес к художественной литературе*

Обогащать опыт восприятия жанров фольклора (потешки, песенки, прибаутки, сказки о животных, волшебные сказки) и художественной литературы (небольшие авторские сказки, рассказы, стихотворения).

Развивать интерес к произведениям познавательного характера.

Формировать положительное эмоциональное отношение к «чтению с продолжением» (сказка-повесть, цикл рассказов со сквозным персонажем).

Формировать избирательное отношение к известным произведениям фольклора и художественной литературы, поддерживать инициативу детей в выборе произведений для совместного слушания (в том числе и повторное).

Формировать представления о некоторых жанровых, композиционных, языковых особенностях произведений: поговорка, загадка, считалка, скороговорка, народная сказка, рассказ, стихотворение.

Углублять восприятие содержания и формы произведений (оценка характера персонажа с опорой на его портрет, поступки, мотивы поведения и другие средства раскрытия образа; ритм в поэтическом тексте; рассматривание иллюстраций разных художников к одному и тому же произведению).

Совершенствовать художественно-речевые и исполнительские умения (выразительное чтение наизусть потешек, прибауток, стихотворений; выразительное чтение по ролям в инсценировках; пересказ близко к тексту).

Развивать образность речи и словесное творчество (умения выделять из текста образные единицы, понимать их значение; составлять короткие рассказы по потешке, прибаутке).

#### ***Содержание образовательной деятельности***

##### *Формирование словаря*

Педагог осуществляет обогащение словаря за счет расширения представлений о явлениях социальной жизни, взаимоотношениях и характерах людей; за счет слов, обозначающих: названия профессий, учреждений, предметов и инструментов труда, техники, помогающей в работе, трудовые действия и качество их выполнения; личностные характеристики человека, его состояния и настроения, внутренние переживания; социально-нравственные категории, оттенки цвета, тонкое дифференцирование формы, размера и других признаков объекта; названия обследовательских действий, необходимых для выявления качеств и свойств предметов. Педагог закрепляет у детей умение обобщать предметы: объединять их в группы по существенным признакам.

##### *Звуковая культура речи*

Педагог развивает у дошкольников звуковую и интонационную культуру речи, фонематический слух, способствует освоению дошкольниками правильного произношения сонорных звуков ([л], [л'], [р], [р']); упражняет в чистом звукопроизношении в процессе повседневного речевого общения и при звуковом анализе слов; формирует умение использовать средства интонационной выразительности при чтении стихов, пересказе литературных произведений, в процессе общения (самостоятельное изменение темпа, ритма речи, силы и тембра голоса в зависимости от содержания).

##### *Грамматический строй речи*

Педагог формирует у детей умение грамматически правильно использовать в речи: несклоняемые существительные, слова, имеющие только множественное или только единственное число, глаголы «одеть» и «надеть», существительные множественного числа в родительном падеже; образовывать слова, пользуясь суффиксами, приставками.

#### *Связная речь*

Педагог способствует развитию у детей монологической речи, формирует умение замечать и доброжелательно исправлять ошибки в речи сверстников, обогащает представления детей о правилах речевого этикета, развивает умение соблюдать этику общения в условиях коллективного взаимодействия, поддерживает интерес детей к рассказыванию по собственной инициативе, поощряет использование в диалоге разных типов реплик.

Педагог помогает дошкольникам осваивать этикет телефонного разговора, столового, гостевого этикета, этикет взаимодействия в общественных местах; использовать невербальные средства общения (мимика, жесты, позы); принятые нормы вежливого речевого общения; участвовать в коллективных разговорах, использовать разные виды деятельности и речевые ситуации для развития диалогической речи дошкольников.

Педагог формирует у детей умения самостоятельно строить игровые и деловые диалоги; пересказывать литературные произведения самостоятельно по ролям, по частям, правильно передавая идею и содержание, пользоваться прямой и косвенной речью; с помощью педагога определять и воспроизводить логику описательного рассказа; в описательных рассказах о предметах, объектах и явлениях природы использовать прилагательные и наречия; сочинять сюжетные рассказы по картине, из личного опыта; с помощью педагога строить свой рассказ в соответствии с логикой повествования; в повествовании отражать типичные особенности жанра сказки или рассказа.

Педагог развивает у дошкольников речевое творчество, формирует интерес к самостоятельному сочинению, созданию разнообразных видов творческих рассказов: придумывание продолжения и окончания к рассказу, рассказы по аналогии, рассказы по плану педагога, по модели. Педагог закрепляет у детей умение внимательно выслушивать рассказы сверстников, замечать речевые ошибки и доброжелательно исправлять их; использовать элементы речи- доказательства при отгадывании загадок, в процессе совместных игр, в повседневном общении, помогает дошкольникам осваивать умения находить в текстах литературных произведений сравнения, эпитеты; использовать их при сочинении загадок, сказок, рассказов.

#### *Подготовка детей к обучению грамоте.*

Педагог помогает дошкольникам осваивать представления о существовании разных языков, термины «слово», «звук», «буква», «предложение», «гласный звук» и «согласный звук», проводить звуковой анализ слова, делить на слоги двух-, трехслоговые слова; осуществлять звуковой анализ простых трехзвучных слов: интонационно выделять звуки в слове, различать гласные и согласные звуки, определять твердость и мягкость согласных, составлять схемы звукового состава слова; составлять предложения по живой модели; определять количество и последовательность слов в предложении. Педагог развивает мелкую моторику кистей рук детей с помощью раскрашивания, штриховки, мелких мозаик.

***В результате, к концу 6 года жизни*** ребенок проявляет познавательную активность в общении со взрослыми и сверстниками, делится знаниями, задает вопросы; умеет вести непринужденную беседу; использовать формулы речевого этикета без напоминания;

составляет по плану и по образцу небольшие рассказы, рассказы из опыта, небольшие творческие рассказы; самостоятельно пересказывает рассказы и сказки; инициативен и самостоятелен в придумывании загадок, сказок, рассказов; имеет богатый словарный запас, безошибочно пользуется обобщающими словами и понятиями; правильно произносит все звуки; различает на слух смешиваемые звуки; владеет средствами звукового анализа слов; определяет основные качественные характеристики звуков в слове, место звука в слове; производит анализ слов различной звуковой структуры.

Ребенок обладает грамматически правильной выразительной речью; умеет без ошибок согласовывать слова в предложении; отвечает на вопросы по содержанию литературного произведения; устанавливает причинно-следственные связи; проявляет избирательное отношение к произведениям определенной тематики и жанра; внимание к языку литературного произведения; различает основные жанры, имеет представления о некоторых жанровых, композиционных, языковых особенностях литературных произведений, умеет выделять из текста образные единицы, понимает их значение.

### ***От 6 лет до 7 лет.***

В области речевого развития основными **задачами** образовательной деятельности являются:

#### *Формирование словаря*

Обогащение словаря. Расширять запас слов, обозначающих название предметов, действий, признаков. Закреплять у детей умения использовать в речи синонимы, существительные с обобщающими значениями. Вводить в словарь детей антонимы, многозначные слова.

Активизация словаря. Совершенствовать умение использовать разные части речи точно по смыслу.

#### *Звуковая культура речи*

Совершенствовать умение различать на слух и в произношении все звуки родного языка. Отрабатывать дикцию: внятно и отчетливо произносить слова и словосочетания с естественной интонацией. Совершенствовать фонематический слух: называть слова с определенным звуком, находить слова с этим звуком в предложении, определять место звука в слове (в начале, в середине, в конце). Развивать интонационную сторону речи (мелодика, ритм, тембр, сила голоса, темп).

#### *Грамматический строй речи.*

Закреплять умение согласовывать существительные с числительными, существительные с прилагательными, образовывать по образцу существительные с суффиксами, глаголы с приставками, сравнительную и превосходную степени имен прилагательных. Совершенствовать умение детей образовывать однокоренные слова, использовать в речи сложные предложения разных видов.

#### *Связная речь*

Совершенствовать диалогическую и монологическую формы речи. Закреплять умение отвечать на вопросы и задавать их, воспитывать культуру речевого общения. Продолжать развивать коммуникативно-речевые умения у детей. Продолжать учить детей самостоятельно, выразительно, последовательно, без повторов передавать содержание литературного текста, использовать в пересказе выразительные средства, характерные для произведения. Совершенствовать умение составлять рассказы о предмете, по картине, по серии сюжетных картинок. Продолжать учить детей составлять небольшие рассказы из



личного опыта, творческие рассказы без наглядного материала. Закреплять умение составлять рассказы и небольшие сказки. Формировать умения строить разные типы высказывания (описание, повествование, рассуждение), соблюдая их структуру и используя разнообразные типы связей между предложениями и между частями высказывания.

*Подготовка детей к обучению грамоте.*

Упражнять в составлении предложений из 2-4 слов, членении простых предложений на слова с указанием их последовательности. Формировать у детей умение делить слова на слоги, составлять слова из слогов, делить на слоги трехсложные слова с открытыми слогами; знакомить детей с буквами; выкладывать слова из букв разрезной азбуки.

*Интерес к художественной литературе*

Формировать отношение детей к книге как эстетическому объекту, поддерживать положительные эмоциональные проявления детей (радость, удовольствие при слушании произведений).

Развивать интерес к изданиям познавательного и энциклопедического характера; знакомиться разнообразными по жанру и тематике художественными произведениями.

Формировать положительное эмоциональное отношение к «чтению с продолжением» (сказка-повесть, цикл рассказов со сквозным персонажем)

Формировать представления о жанровых, композиционных и языковых особенностях жанров литературы: литературная сказка, рассказ, стихотворение, басня, поговорка, небылица, былина.

Углублять восприятие содержания и формы произведений (оценка характера персонажа с опорой на его портрет, поступки, мотивы поведения и другие средства раскрытия образа; развитие поэтического слуха).

Поддерживать избирательные интересы детей к произведениям определенного жанра и тематики.

Развивать образность речи и словесное творчество (составление сравнений, метафор, описательных и метафорических загадок, сочинение текстов сказочного и реалистического характера, создание рифмованных строк).

***Содержание образовательной деятельности.***

*Формирование словаря*

Педагог формирует у детей умения подбирать точные слова для выражения мысли; выполнять операцию классификации - деления освоенных понятий на группы на основе выявленных признаков, использовать в речи средства языковой выразительности: антонимы, синонимы, многозначные слова, метафоры, олицетворения.

*Звуковая культура речи*

Педагог способствует автоматизации и дифференциации сложных для произношения звуков в речи; проводит работу по исправлению имеющихся нарушений в звукопроизношении.

*Грамматический строй речи.*

Педагог развивает у детей умения образовывать сложные слова посредством слияния основ, самостоятельно использовать в речи разные типы предложений в соответствии с содержанием высказывания, с помощью игр и упражнений у детей закрепляет умения согласовывать существительные с числительными, существительные с прилагательными, образовывать по образцу существительные с суффиксами, глаголы с приставками, сравнительную и превосходную степени имен прилагательных.



### *Связная речь*

Педагог подводит дошкольников к осознанному выбору этикетной формы в зависимости от ситуации общения, возраста собеседника, цели взаимодействия, учит использовать средства языковой выразительности при сочинении загадок, сказок, стихотворений, помогает детям осваивать умения коллективного речевого взаимодействия при выполнении поручений и игровых заданий, учит использовать вариативные этикетные формулы эмоционального взаимодействия с людьми, правила этикета в новых ситуациях. Например, учит умению представить своего друга родителям, сверстникам. Педагог использует речевые ситуации и совместную деятельность для формирования коммуникативно-речевых умений у дошкольников, закрепляет у детей умение пересказывать литературные произведения по ролям, близко к тексту, от лица литературного героя, передавая идею и содержание, выразительно воспроизводя диалоги действующих лиц, подводит к пониманию и запоминанию авторских средств выразительности, использованию их при пересказе, в собственной речи, умению замечать в рассказах сверстников.

В описательных рассказах педагог формирует у детей умения передавать эмоциональное отношение к образам, используя средства языковой выразительности: метафоры, сравнения, эпитеты, гиперболы, олицетворения; самостоятельно определять логику описательного рассказа; использовать разнообразные средства выразительности; формирует умение составлять повествовательные рассказы по картине, из личного и коллективного опыта, по набору игрушек, закрепляет у детей умение строить свой рассказ, соблюдая структуру повествования, составлять рассказы-комбинации (сочетание описания и повествования; описания и рассуждения).

Педагог развивает у детей способность самостоятельно использовать в процессе общения со взрослыми и сверстниками объяснительную речь, речь-доказательство, речевое планирование, помогает дошкольникам осваивать умения самостоятельно сочинять разнообразные виды творческих рассказов. В творческих рассказах закрепляет умение использовать личный и литературный опыт в зависимости от индивидуальных интересов и способностей; развивает у детей умение внимательно выслушивать рассказы сверстников, помогать им в случае затруднений, замечать речевые и логические ошибки, доброжелательно и конструктивно исправлять их.

### *Подготовка детей к обучению грамоте*

Педагог продолжает формировать у дошкольников интерес к языку, осознанное отношение к языковым явлениям, помогает освоить звуковой анализ четырехзвучных и пятизвучных слов; закрепляет умение интонационно выделять звуки в слове, определять их последовательность, давать им характеристику, составлять схемы слова, выделять ударный гласный звука в слове; определять количество и последовательность слов в предложении; составлять предложения с заданным количеством слов; ориентироваться на листе, выполнять графические диктанты; штриховку в разных направлениях, обводку; знать названия букв, разгадывать детские кроссворды, решать ребусы.

***В результате, к концу 7 года жизни*** ребенок ведет диалог со взрослыми и сверстниками, задает вопросы, интересуется мнением других, расспрашивает об их деятельности и событиях жизни; владеет формулами речевого этикета; коммуникативно-речевыми умениями; успешен в творческой речевой деятельности: сочиняет загадки, сказки, рассказы; речь ребенка грамматически правильная и выразительная.

Ребенок использует в речи синонимы, антонимы, многозначные слова, существительные

с обобщающими значениями; согласовывает слова в предложении; владеет навыками словообразования; употребляет в речи сложные предложения; умеет пересказывать содержание литературного произведения, пользоваться выразительными средствами; составляет разные виды связных высказываний; различает на слух и в произношении все звуки родного языка, называет слова с определенным звуком, определяет место звука в слове, осуществляет словесный анализ предложений из 2-4 слов, слоговой и звуковой анализ слов, знает буквы; участвует в разгадывании кроссвордов, ребусов.

Ребенок проявляет интерес к книгам познавательного и энциклопедического характера, определяет характеры персонажей, их поступки и мотивы поведения; имеет предпочтения в жанрах литературы.

#### **2.1.4. Художественно-эстетическое развитие**

##### ***От 2 лет до 3 лет***

В области художественно-эстетического развития основными *задачами* образовательной деятельности являются:

##### *Приобщение к искусству:*

развивать у детей художественное восприятие (смотреть, слушать и испытывать радость) в процессе ознакомления с произведениями музыкального, изобразительного искусства, природой;

интерес, внимание, любознательность, стремлению к эмоциональному отклику детей на отдельные эстетические свойства и качества предметов и явлений окружающей действительности; развивать отзывчивость на доступное понимание произведений искусства, интерес к музыке (в процессе прослушивания классической и народной музыки), изобразительному искусству (в процессе рассматривания и восприятия красоты иллюстраций, рисунков, изделия декоративно-прикладного искусства);

познакомить детей с народными игрушками (дымковской, богородской, матрешкой и другими).

поддерживать интерес к малым формам фольклора (пестушки, заклички, прибаутки).  
поддерживать стремление детей выражать свои чувства и впечатления на основе

эмоционально содержательного восприятия доступных для понимания произведений искусства или наблюдений за природными явлениями;

##### *Изобразительная деятельность:*

воспитывать интерес к изобразительной деятельности (рисованию, лепке) совместно со взрослым и самостоятельно;

развивать положительные эмоции на предложение нарисовать, слепить; научить правильно держать карандаш, кисть;

развивать сенсорные основы изобразительной деятельности: восприятие предмета разной формы, цвета (начиная с контрастных цветов);

включать движение рук по предмету при знакомстве с его формой; познакомить со свойствами глины, пластилина, пластической массы;

развивать эмоциональный отклик детей на отдельные эстетические свойства и качества предметов в процессе рассматривания игрушек, природных объектов, предметов быта, произведений искусства.

##### *Конструктивная деятельность:*

знакомить детей с деталями (кубик, кирпичик, трехгранная призма, пластина, цилиндр), с вариантами расположения строительных форм на плоскости;

развивать интерес к конструктивной деятельности, поддерживать желание детей строить самостоятельно.

*Музыкальная деятельность:*

воспитывать интерес к музыке, желание слушать музыку, подпевать, выполнять простейшие танцевальные движения;

приобщать к восприятию музыки, соблюдая первоначальные правила: не мешать соседу вслушиваться в музыкальное произведение и эмоционально на него реагировать.

*Театрализованная деятельность:*

пробуждать интерес к театрализованной игре путем первого опыта общения с персонажем (кукла Катя показывает концерт), расширения контактов со взрослым (бабушка приглашает на деревенский двор);

побуждать детей отзываться на игры-действия со звуками (живой и неживой природы), подражать движениям животных и птиц под музыку, под звучащее слово (в произведениях малых фольклорных форм);

способствовать проявлению самостоятельности, активности в игре с персонажами-игрушками;

развивать умение следить за действиями заводных игрушек, сказочных героев, адекватно реагировать на них;

способствовать формированию навыка перевоплощения в образы сказочных героев;

создавать условия для систематического восприятия театрализованных выступлений педагогического театра (взрослых).

*Культурно-досуговая деятельность:*

создавать эмоционально-положительный климат в группе и ДОО, обеспечение у детей чувства комфортности, уюта и защищенности; формировать умение самостоятельной работы детей с художественными материалами;

привлекать детей к посильному участию в играх, театрализованных представлениях, забавах, развлечениях и праздниках;

развивать умение следить за действиями игрушек, сказочных героев, адекватно реагировать на них;

формировать навык перевоплощения детей в образы сказочных героев.

***Содержание образовательной деятельности***

*Приобщение к искусству.* Педагог развивает у детей художественное восприятие; воспитывает эмоциональную отзывчивость на доступные пониманию детей произведения изобразительного искусства. Знакомит с народными игрушками: дымковской, богородской, матрешкой, ванькой-встанькой и другими, соответствующими возрасту детей. Педагог обращает внимание детей на характер игрушек (веселая, забавная и др.), их форму, цветовое оформление. Педагог воспитывает интерес к природе и отражению представлений (впечатлений) в доступной изобразительной и музыкальной деятельности.

*Изобразительная деятельность:*

*Рисование.* Педагог продолжает развивать у детей художественное восприятие; способствует обогащению их сенсорного опыта путем выделения формы предметов, обведения их по контуру поочередно то одной, то другой рукой. Побуждает, поощряет и подводит детей к изображению знакомых предметов, предоставляя им свободу выбора.

Педагог обращает внимание детей на то, что карандаш (кисть, фломастер) оставляет след на бумаге, если провести по ней отточенным концом карандаша (фломастером, ворсом кисти). Учит следить за движением карандаша по бумаге.

Педагог привлекает внимание детей к изображенным ими на бумаге разнообразным линиям, конфигурациям. Побуждает задумываться над тем, что они нарисовали, на что это похоже; вызывать чувство радости от штрихов и линий, которые дети нарисовали сами. Педагог побуждает детей к дополнению нарисованного изображения характерными деталями; к осознанному повторению ранее получившихся штрихов, линий, пятен, форм.

Педагог развивает у детей эстетическое восприятие окружающих предметов. Учит детей различать цвета карандашей, фломастеров, правильно называть их; рисовать разные линии (длинные, короткие, вертикальные, горизонтальные, наклонные), пересекать их, уподобляя предметам: ленточкам, платочкам, дорожкам, ручейкам, сосулькам, заборчику и др. Подводит детей к рисованию предметов округлой формы.

При рисовании, педагог формирует у ребенка правильную позу (сидеть свободно, не наклоняться низко над листом бумаги), свободная рука поддерживает лист бумаги, на котором рисует малыш. Педагог учит держать карандаш и кисть свободно: карандаш — тремя пальцами выше отточенного конца, кисть — чуть выше железного наконечника; набирать краску на кисть, макая ее всем ворсом в баночку, снимать лишнюю краску, прикасаясь ворсом к краю баночки.

*Лепка.* Педагог поощряет у детей интерес к лепке. Знакомит с пластическими материалами: глиной, пластилином, пластической массой (отдавая предпочтение глине). Учит аккуратно пользоваться материалами. Педагог учит детей отламывать комочки глины от большого куска; лепить палочки и колбаски, раскатывая комочек между ладонями прямыми движениями; соединять концы палочки, плотно прижимая их друг к другу (колечко, бараночка, колесо и др.). Педагог учит раскатывать комочек глины круговыми движениями ладоней для изображения предметов круглой формы (шарик, яблоко, ягода и др.), сплющивать комочек между ладонями (лепешки, печенье, пряники); делать пальцами углубление в середине сплющенного комочка (миска, блюдце). Педагог учит соединять две вылепленные формы в один предмет: палочка и шарик (погремушка или грибок), два шарика (неваляшка) и т. п. Педагог приучает детей класть глину и вылепленные предметы на дощечку или специальную заранее подготовленную клеенку

*Конструктивная деятельность.* В процессе игры с настольным и напольным строительным материалом педагог продолжает знакомить детей с деталями (кубик, кирпичик, трехгранная призма, пластина, цилиндр), с вариантами расположения строительных форм на плоскости. Педагог продолжает учить детей сооружать элементарные постройки по образцу, поддерживает желание строить что-то самостоятельно; способствует пониманию пространственных соотношений. Педагог учит детей пользоваться дополнительными сюжетными игрушками, соразмерными масштабам построек (маленькие машинки для маленьких гаражей и т. п.). По окончании игры приучает убирать все на место. Знакомит детей с простейшими пластмассовыми конструкторами. Учит совместно с взрослым конструировать башенки, домики, машины. В летнее время педагог развивает интерес у детей к строительным играм с использованием природного материала (песок, вода, желуди, камешки и т. п.).

*Музыкальная деятельность:*

*Слушание.* Педагог учит детей внимательно слушать спокойные и бодрые песни,

музыкальные пьесы разного характера, понимать, о чем (о ком) поется, и эмоционально реагировать на содержание. Учит детей различать звуки по высоте (высокое и низкое звучание колокольчика, фортепьяно, металлофона).

*Пение.* Педагог вызывает активность детей при подпевании и пении. Развивает умение подпевать фразы в песне (совместно с педагогом). Поощряет сольное пение.

*Музыкально-ритмические движения.* Педагог развивает у детей эмоциональность и образность восприятия музыки через движения. Педагог продолжает формировать у детей способность воспринимать и воспроизводить движения, показываемые взрослым (хлопать, притопывать ногами, полуприседать, совершать повороты кистей рук и т. д.). Учит детей начинать движение с началом музыки и заканчивать с ее окончанием; передавать образы (птичка летает, зайка прыгает, мишка косолапый идет). Педагог совершенствует умение ходить и бегать (на носках, тихо; высоко и низко поднимая ноги; прямым галопом), выполнять плясовые движения в кругу, врассыпную, менять движения с изменением характера музыки или содержания песни.

*Театрализованная деятельность:*

Педагог пробуждает интерес детей к театрализованной игре, создает условия для ее проведения. Формирует умение следить за развитием действия в играх-драматизациях и кукольных спектаклях, созданных силами взрослых и старших детей. Педагог учит детей имитировать характерные действия персонажей (птички летают, козленок скачет), передавать эмоциональное состояние человека (мимикой, позой, жестом, движением). Знакомит детей с приемами вождения настольных кукол. Учит сопровождать движения простой песенкой. Педагог поощряет у детей желание действовать с элементами костюмов (шапочки, воротнички и т.д.) и атрибутами как внешними символами роли.

*Культурно-досуговая деятельность:*

Педагог создает эмоционально-положительный климат в группе и ДОО, для обеспечения у детей чувства комфортности, уюта и защищенности; формирует у детей умение самостоятельной работы детей с художественными материалами. Привлекает детей к активному участию в играх с пением («Игра с мышкой», муз. Г. Финаровского, «Кошка», муз. Ан. Александрова, сл. Н. Френкель; «Кто у нас хороший?» и др.), театрализованных представлениях (кукольный театр:

«Козлик Бубенчик и его друзья», Т. Караманенко; инсценирование рус. нар. сказок: «Веселые зайчата», Л. Феоктистова; «Ладушки в гостях у бабушки», «На бабушкином дворе», Л. Исаева и др.), забавах («Из-за леса, из-за гор», Т. Казакова; «Лягушка», рус. нар. песня, обр. Ю. Слонова;

«Котик и козлик», муз. Ц. Кюи.), развлечениях (тематических: «Мои любимые игрушки»,

«Зайчата в лесу», «Игры-забавы», «Зимняя сказка» и др.; спортивные: «Мы смелые и умелые») и праздниках («Осенины», «Листопад», «Дед Мороз и зайчики», «Солнышко-ведрышко» и др.). Развивает умение следить за действиями игрушек, сказочных героев, адекватно реагировать на них. Формирует навык перевоплощения детей в образы сказочных героев.

***В результате, к концу 3 года жизни ребенок:***

*В приобщении к искусству:* любит смотреть, слушать и испытывать радость в процессе ознакомления с произведениями музыкального, изобразительного искусства, природой.



Проявляет эмоциональную отзывчивость на доступное понимание произведений искусства, интерес к музыке, изобразительному искусству;

*В изобразительной деятельности:* любит заниматься изобразительной деятельностью совместно со взрослым; знает, что карандашами, фломастерами, красками и кистью можно рисовать; различает красный, синий, зеленый, желтый, белый, черный цвета; в совместной со взрослым деятельности создает простые изображения; самостоятельно оставляют след карандаша (краски) на бумаге, создает простые изображения (формы, линии, штрихи), радуется своим рисункам; называет то, что на них изображено; знает, что из глины можно лепить, что она мягкая; раскатывает комок глины прямыми и круговыми движениями кистей рук, отламывает от большого комка маленькие комочки, сплющивает их ладонями; соединяет концы раскатанной палочки, плотно прижимая их друг к другу; лепит несложные предметы; аккуратно пользуется глиной; с интересом включается в образовательные ситуации эстетической направленности: рисует, лепит или играет с игрушками (народных промыслов); проявляет интерес, внимание, любознательность к эмоциональному восприятию красоты окружающего мира: ярким контрастным цветам, интересным узорам, нарядным игрушкам; с радостью занимается самостоятельным творчеством.

*В музыкальной деятельности:* эмоционально откликается на музыку разного характера; узнает знакомые мелодии и различает высоту звуков (высокий – низкий); вместе с воспитателем подпевает в песне музыкальные фразы; двигается в соответствии с характером музыки, начинает движение с первыми звуками музыки; по подражанию и самостоятельно выполняет движения: притоптывает ногой, хлопает в ладоши, поворачивает кисти рук, двигается в парах (ходьба, кружение, раскачивание); с удовольствием участвует в музыкальной игре; подыгрывает под музыку на шумовых инструментах, различает и называет музыкальные инструменты: погремушка, бубен.

*В театрализованной деятельности:* проявляет интерес к театрализованной деятельности; смотрит кукольные спектакли в исполнении педагогов и старших детей; имитирует характерные особенности персонажей (птички, зайчики и т.д.); манипулирует с настольными куклами; сопровождает свои действия эмоциональными проявлениями (жест, поза и пр.); использует в игре различные атрибуты (шапочки, платочки, ободки).

*В культурно-досуговой деятельности:* проявляет умение самостоятельной работы с художественными материалами; с желанием участвует в играх, театрализованных представлениях, забавах, развлечениях и праздниках; проявляет умение следить за действиями игрушек, сказочных героев, адекватно реагировать на них; демонстрирует навык перевоплощения детей в образы сказочных героев.

### **От 3 лет до 4 лет**

В области художественно-эстетического развития основными **задачами** образовательной деятельности являются:

*Приобщение к искусству:*

продолжать развивать художественное восприятие, подводить детей к восприятию произведений искусства (разглядывать и чувствовать);

воспитывать интерес к искусству;

формировать понимание красоты произведений искусства, потребность общения с искусством;

развивать у детей эстетические чувства при восприятии музыки, изобразительного, народного декоративно-прикладного искусства; содействовать возникновению



положительного эмоционального отклика на красоту окружающего мира, выраженного в произведениях искусства; формировать патриотическое отношение и чувства сопричастности к природе родного

края, к семье в процессе музыкальной, изобразительной, театрализованной деятельности знакомить детей с элементарными средствами выразительности в разных видах искусства (музыке, изобразительном искусстве, театрализованной деятельности);

готовить детей к посещению кукольного театра, выставки детских работ и т.д.

приобщать детей к участию в концертах, праздниках в семье и ДОО: исполнение танца, песни, чтение стихов.

*Изобразительная деятельность:*

формировать у детей интерес к занятиям изобразительной деятельностью; формировать у детей знания в области изобразительной деятельности; развивать у детей эстетическое восприятие;

учить детей видеть цельный художественный образ в единстве изобразительно-выразительных средств колористической, композиционной и смысловой трактовки;

учить детей в рисовании, лепке, аппликации изображать простые предметы и явления, передавая их образную выразительность;

находить связь между предметами и явлениями окружающего мира и их изображениями (в рисунке, лепке, аппликации);

развивать положительный эмоциональный отклик детей на эстетические свойства и качества предметов, на эстетическую сторону явлений природы и окружающего мира; отображать свои представления и впечатления об окружающем мире доступными графическими и живописными средствами;

формировать у детей способы зрительного и тактильного обследования различных объектов для обогащения и уточнения восприятия особенностей их формы, пропорций, цвета, фактуры;

вызывать у детей положительный эмоциональный отклик на красоту природы, произведения искусства (книжные иллюстрации, изделия народных промыслов, предметы быта и др.);

учить детей создавать как индивидуальные, так и коллективные композиции в рисунках, лепке, аппликации;

знакомить детей с народной игрушкой (филимоновской, дымковской, семеновской, богородской) для обогащения зрительных впечатлений и показа условно-обобщённой трактовки художественных образов;

переводить детей от рисования-подражания к самостоятельному творчеству.

*Конструктивная деятельность:*

совершенствовать у детей конструктивные умения;

учить детей различать, называть и использовать основные строительные детали (кубики, кирпичики, пластины, цилиндры, трехгранные призмы); сооружать новые постройки, используя полученные ранее умения (накладывание, приставление, прикладывание);

учить детей использовать в постройках детали разного цвета.

*Музыкальная деятельность:*

развивать у детей эмоциональную отзывчивость на музыку;

знакомить детей с тремя музыкальными жанрами: песней, танцем, маршем;

формировать у детей умение узнавать знакомые песни, пьесы; чувствовать характер

музыки(веселый, бодрый, спокойный), эмоционально на нее реагировать; выразить свое настроение в движении под музыку;

учить детей петь простые народные песни, попевки, прибаутки, передавая их настроение и характер;

поддерживать детское экспериментирование с немзыкальными (шумовыми, природными) и музыкальными звуками и исследования качеств музыкального звука: высоты, длительности, динамики, тембра.

#### *Театрализованная деятельность:*

воспитывать у детей устойчивый интерес детей к театрализованной игре, создавать условия для ее проведения;

формирование положительных, доброжелательных, коллективных взаимоотношений;

формировать умение следить за развитием действия в играх-драматизациях и кукольных спектаклях, созданных силами взрослых и старших детей;

учить детей имитировать характерные действия персонажей (птички летают, козленок скачет), передавать эмоциональное состояние человека (мимикой, позой, жестом, движением).

познакомить детей с различными видами театра (кукольным, настольным, пальчиковым, театром теней, театром на фланелеграфе);

знакомить детей с приемами вождения настольных кукол;учить сопровождать движения простой песенкой;

вызывать желание действовать с элементами костюмов (шапочки, воротнички и т.д.) и атрибутами как внешними символами роли;

формировать у детей интонационную выразительность речи в процессе театрально-игровой деятельности;

развивать у детей диалогическую речь в процессе театрально-игровой деятельности;

формировать у детей умение следить за развитием действия в драматизациях и кукольных спектаклях;

формировать у детей умение использовать импровизационные формы диалогов действующих лиц в хорошо знакомых сказках.

#### *Культурно-досуговая деятельность:*

способствовать организации культурно-досуговой деятельности детей по интересам, обеспечивая эмоциональное благополучие и отдых;

учить организовывать свободное время с интересом; создавать условия для активного и пассивного отдыха;

создавать атмосферу эмоционального благополучия в культурно-досуговой деятельности; развивать интерес к просмотру кукольных спектаклей, прослушиванию музыкальных и литературных произведений.

Формировать желание участвовать в праздниках и развлечениях;

формировать основы праздничной культуры и навыки общения в ходе праздника и развлечения.

#### ***Содержание образовательной деятельности***

##### *Приобщение к искусству.*

Педагог подводит детей к восприятию произведений искусства, содействует возникновению эмоционального отклика на музыкальные произведения, произведения народного и профессионального изобразительного искусства. Знакомит детей с

элементарными средствами выразительности в разных видах искусства (цвет, звук, форма, движение, жесты, интонация), подводит к различению видов искусства через художественный образ. Педагог формирует у детей умение сосредотачивать внимание на эстетическую сторону предметно-пространственной среды, природных явлений.

Педагог формирует у детей патриотическое отношение и чувства сопричастности к природо-родного края, к семье в процессе музыкальной, изобразительной, театрализованной деятельности. Педагог, в процессе ознакомления с народным искусством: глиняными игрушками, игрушками из соломы и дерева, предметами быта и одежды; скульптурой малых форм; репродукциями картин русских художников, с детскими книгами (иллюстрации художников Ю.Васнецова, В. Сутеева, Е. Чарушина), с близкими детскому опыту живописными образами, формирует у ребенка эстетическое и эмоционально-нравственное отношение к отражению

окружающей действительности в изобразительном искусстве и художественных произведениях.

Педагог развивает у детей эстетическое восприятие, умение видеть красоту и своеобразие окружающего мира, вызывать у детей положительный эмоциональный отклик на красоту природы, поддерживать желание отображать полученные впечатления в продуктивных видах художественно-эстетической деятельности.

Педагог начинает приобщать детей к посещению кукольного театра, различных детских художественных выставок.

*Изобразительная деятельность:* Педагог формирует у детей интерес к занятиям изобразительной деятельностью; воспитывает у детей художественный вкус и чувство гармонии; продолжает развивать у детей художественное восприятие, закрепляет у детей умение выделять цвет, форму, величину как особые свойства предметов, группировать однородные предметы по нескольким сенсорным признакам: величине, форме, цвету, активно включая все органы чувств; учит детей видеть и восхищаться красотой изображенных предметов (формой, цветом) на картинах и при рассматривании народных игрушек, декоративно-прикладных изделий.

#### *Рисование.*

Педагог формирует у детей интерес к рисованию; умение передавать в рисунках красоту окружающих предметов и природы (голубое небо с белыми облаками; кружащиеся на ветру и падающие на землю разноцветные листья; снежинки и т. п.).

Продолжает учить правильно держать карандаш, фломастер, кисть, не напрягая мышц и не сжимая сильно пальцы; формирует навык свободного движения руки с карандашом и кистью во время рисования. Учит детей набирать краску на кисть: аккуратно обмакивать ее всем ворсом в баночку с краской, снимать лишнюю краску о край баночки легким прикосновением ворса, хорошо промывать кисть, прежде чем набрать краску другого цвета. Приучает детей осушать промытую кисть о мягкую тряпочку или бумажную салфетку. Закрепляет знание названий цветов (красный, синий, зеленый, желтый, белый, черный); знакомит детей с оттенками (розовый, голубой, серый). Педагог обращает внимание детей на подбор цвета, соответствующего изображаемому предмету. Учит детей ритмичному нанесению линий, штрихов, пятен, мазков (оппадают с деревьев листочки, идет дождь, «снег, снег кружится, белая вся улица», «дождик, дождик, кап, кап, кап...»).

Педагог формирует у детей умение изображать простые предметы, рисовать прямые линии (короткие, длинные) в разных направлениях, перекрещивать их (полоски, ленточки,

дорожки, заборчик, клетчатый платочек и др.). Подводит детей к изображению предметов разной формы (округлая, прямоугольная) и предметов, состоящих из комбинаций разных форм и линий (неваляшка, снеговик, цыпленок, тележка, вагончик и др.). Формирует у детей умение создавать несложные сюжетные композиции, повторяя изображение одного предмета (елочки на нашем участке, неваляшки гуляют) или изображая разнообразные предметы, насекомых и т. п. (в траве ползают жучки и червячки; колобок катится по дорожке и др.). Учит детей располагать изображения по всему листу.

*Лепка.* Педагог формирует у детей интерес к лепке. Закрепляет представления детей о свойствах глины, пластилина, пластической массы и способах лепки. Учит детей раскатывать комочки прямыми и круговыми движениями, соединять концы получившейся палочки, сплющивать шар, сминая его ладонями обеих рук. Педагог побуждает детей украшать вылепленные предметы, используя палочку с заточенным концом; учит детей создавать предметы, состоящие из 2–3 частей, соединяя их путем прижимания друг к другу. Закрепляет у детей умение аккуратно пользоваться глиной, класть комочки и вылепленные предметы на дощечку. Учит детей лепить несложные предметы, состоящие из нескольких частей (неваляшка, цыпленок, пирамидка и др.). Педагог предлагает объединять вылепленные фигурки в коллективную композицию (неваляшки водят хоровод, яблоки лежат на тарелке и др.). Педагог воспитывает у детей способность радоваться от восприятия результата общей работы.

*Аппликация.* Педагог приобщает детей к искусству аппликации, формирует интерес к этому виду деятельности. Учит детей предварительно выкладывать (в определенной последовательности) на листе бумаги готовые детали разной формы, величины, цвета, составляя изображение (задуманное ребенком или заданное воспитателем), и наклеивать их. Педагог учит детей аккуратно пользоваться клеем: намазывать его кисточкой тонким слоем на обратную сторону наклеиваемой фигуры (на специально приготовленной клеенке); прикладывать стороной, намазанной клеем, к листу бумаги и плотно прижимать салфеткой. Педагог формирует у детей навык аккуратной работы. Учит детей создавать в аппликации на бумаге разной формы (квадрат, розета и др.) предметные и декоративные композиции из геометрических форм и природных материалов, повторяя и чередуя их по форме и цвету. Развивает у детей чувство ритма. Педагог закрепляет у детей знание формы предметов и их цвета.

*Народное декоративно-прикладное искусство.* Педагог приобщает детей к декоративной деятельности: учит украшать дымковскими узорами силуэты игрушек, вырезанных воспитателем (птичка, козлик, конь и др.), и разных предметов (блюдечко, рукавички).

*Конструктивная деятельность:*

Педагог учит детей простейшему анализу созданных построек; вызывать чувство радости при удавшейся постройке. Учит детей располагать кирпичики, пластины вертикально (в ряд, по кругу, по периметру четырехугольника), ставить их плотно друг к другу, на определенном расстоянии (заборчик, ворота). Педагог побуждает детей к созданию вариантов конструкций, добавляя другие детали (на столбики ворот ставить трехгранные призмы, рядом со столбами — кубики и др.). Учит детей изменять постройки двумя способами: заменяя одни детали другими или надстраивая их в высоту, длину (низкая и высокая башенка, короткий и длинный поезд). Развивает у детей желание сооружать постройки по собственному замыслу. Продолжает учить детей обыгрывать постройки, объединять их по сюжету: дорожка и дома — улица; стол, стул, диван — мебель для кукол.

Педагог приучает детей после игры аккуратно складывать детали в коробки. Педагог знакомит детей со свойствами песка, снега, сооружая из них постройки.

*Музыкальная деятельность:*

*Слушание.* Педагог учит детей слушать музыкальное произведение до конца, понимать характер музыки, узнавать и определять, сколько частей в произведении; выражать свои впечатления после прослушивания словом, мимикой, жестом. Развивает у детей способность различать звуки по высоте в пределах октавы — септимы, замечать изменение в силе звучания мелодии (громко, тихо). Совершенствует у детей умение различать звучание музыкальных игрушек, детских музыкальных инструментов (музыкальный молоточек, шарманка, погремушка, барабан, бубен, металлофон и др.).

*Пение.* Педагог способствует развитию у детей певческих навыков: петь без напряжения в диапазоне ре (ми) — ля (си), в одном темпе со всеми, чисто и ясно произносить слова, передавать характер песни (весело, протяжно, ласково, напевно).

*Песенное творчество.* Педагог учит детей допевать мелодии колыбельных песен на слог «баю-баю» и веселых мелодий на слог «ля-ля». Способствует у детей формированию навыка сочинительства веселых и грустных мелодий по образцу.

*Музыкально-ритмические движения.* Педагог учит детей двигаться в соответствии с двухчастной формой музыки и силой ее звучания (громко, тихо); реагировать на начало звучания музыки и ее окончание. Совершенствует у детей навыки основных движений (ходьба и бег). Учит детей маршировать вместе со всеми и индивидуально, бегать легко, в умеренном и быстром темпе под музыку. Педагог улучшает качество исполнения танцевальных движений: притопыванию попеременно двумя ногами и одной ногой. Развивает у детей умение кружиться в парах, выполнять прямой галоп, двигаться под музыку ритмично и согласно темпу и характеру музыкального произведения с предметами, игрушками и без них. Педагог способствует у детей развитию навыков выразительной и эмоциональной передачи игровых и сказочных образов: идет медведь, крадется кошка, бегают мышата, скачет зайка, ходит петушок, клюют зернышки цыплята, летают птички и т. д.

Педагог активизирует танцевально-игровое творчество детей. Поддерживает у детей самостоятельность в выполнении танцевальных движений под плясовые мелодии. Учит детей точности выполнения движений, передающие характер изображаемых животных.

Педагог поощряет детей в использовании песен, музыкально-ритмических движений, музыкальных игр в повседневной жизни и различных видах досуговой деятельности (праздниках, развлечениях и др.).

*Игра на детских музыкальных инструментах.* Педагог знакомит детей с некоторыми детскими музыкальными инструментами: дудочкой, металлофоном, колокольчиком, бубном, погремушкой, барабаном, а также их звучанием. Учит детей подыгрывать на детских ударных музыкальных инструментах. Формирует умение у детей сравнивать разные по звучанию детские музыкальные инструменты (предметы) в процессе манипулирования, звукоизвлечения.

Поощряет детей в самостоятельном экспериментировании со звуками в разных видах деятельности, исследовании качества музыкального звука: высоты, длительности, тембра.

*Театрализованная деятельность.* Педагог формирует у детей интерес к театрализованной деятельности, знакомит детей с различными видами театра (настольный, плоскостной, театр игрушек) и умением использовать их в самостоятельной игровой



деятельности. Учит передавать песенные, танцевальные характеристики персонажей (ласковая кошечка, мишка косолапый, маленькая птичка и т.д.). Развивает диалогическую речь. Формирует умение использовать в игре различные шапочки, воротники, атрибуты. Педагог поощряет участие детей в играх- драматизациях, формирует умение следить за сюжетом.

*Культурно-досуговая деятельность.* Педагог организует культурно-досуговую деятельность детей по интересам, обеспечивая эмоциональное благополучие и отдых;

Педагог учит детей организовывать свободное время с пользой. Развивает умение проявлять интерес к различным видам досуговой деятельности (рассматривание иллюстраций, рисование, пение и т.д.), создает атмосферу эмоционального благополучия. Побуждает к участию в развлечениях (играх-забавах, музыкальных рассказах, просмотрах настольного театра и т.д.). Формирует желание участвовать в праздниках. Педагог знакомит с культурой поведения в ходе праздничных мероприятий.

***В результате, к концу 4 года жизни ребенок:***

*В приобщении к искусству:* проявляет интерес и эмоциональную отзывчивость при восприятии различных видов искусства, на произведения народного и классического искусства; обращает внимание на красоту природы, окружающих предметов, объектов, явлений; знает элементарные средствами выразительности в разных видах искусства (цвет, звук, форма, движение, жесты); проявляет патриотическое отношение и чувства сопричастности к природе родного края, к семье в процессе музыкальной, изобразительной, театрализованной деятельности

*В изобразительной деятельности:* проявляет интерес к занятиям изобразительной деятельностью; проявляет эмоциональную отзывчивость при восприятии иллюстраций, произведений народного декоративно-прикладного искусства, игрушек, объектов и явлений природы; проявляет интерес к наблюдению за предметами и явлениями окружающей действительности, способен передать в доступной форме (рисунок, лепка, аппликация и т.д.) свои эмоционально-эстетические переживания по поводу наблюдаемого предмета или явления окружающей действительности; узнает в иллюстрациях и в предметах народных промыслов изображения (люди, животные), различает некоторые предметы народных промыслов; радуется созданным им индивидуальным и коллективным работам.

*В рисовании:* знает и называет материалы, которыми можно рисовать; знает и называет цвета, определенные программой; знает названия народных игрушек (матрешка, дымковская игрушка); изображает отдельные предметы, простые по композиции и незамысловатые по содержанию сюжеты; подбирает цвета, соответствующие изображаемым предметам; правильно пользуется карандашами, фломастерами, кистью и красками; проявляет эмоциональное отношение к процессу изобразительной деятельности и использованию ее результатов в разных игровых ситуациях.

*В лепке:* знает свойства пластических материалов (глины, пластилина, пластической массы), понимает, какие предметы можно из них вылепить; умеет отделять от большого куска глины небольшие комочки, раскатывает их прямыми и круговыми движениями ладоней; лепит различные предметы, состоящие из 1–3 частей, используя разнообразные приемы лепки

*В аппликации:* создает изображения предметов из готовых фигур; украшает заготовки из бумаги разной формы; подбирает цвета, соответствующие изображаемым предметам и по



собственному желанию; аккуратно использует материалы.

*В конструктивной деятельности:* воздвигает несложные постройки по образцу (из 2- 3 частей) и по замыслу; занимается, не отрываясь, увлекательной деятельностью в течение 5 минут;

Ребенок принимает участие в создании как индивидуальных, так и совместных со взрослым и детьми композиций в рисунках, лепке, аппликации, конструировании. Обыгрывает постройки, лепной работы и включают их в игру.

*В музыкальной деятельности:* с интересом вслушивается в музыку, запоминает и узнает знакомые произведения; проявляет эмоциональную отзывчивость на музыку; проявляет первоначальные суждения о настроении музыки; различает танцевальный, песенный, маршевый метроритмы, передает их в движении; эмоционально откликается на характер песни, пляски; выразительно и музыкально исполняет несложные песни; активно участвует в музыкальной игре- драматизации, легко решает простые ролевые задачи, следит за развитием сюжета; активно проявляет себя в играх на исследование звука, в элементарном музицировании.

*В театрализованной деятельности:* проявляет интерес к театрализованной деятельности; проявляет положительные, доброжелательные, коллективные взаимоотношения; умеет сопровождать движение игрушки вокально или двигателью; придумывает диалоги действующих лиц в сказках; передает характерные особенности различных образов (кукла, зайчик, собачка и т.д.) с помощью слова, мимики, движения; использует в игре различные шапочки и атрибуты.

*В культурно-досуговой деятельности:* с интересом участвует в различных видах досуговой деятельности; проявляет активность в ходе развлечений; эмоционально откликается на участие в праздниках, получает удовольствие от взаимодействия со сверстниками.

#### **От 4 лет до 5 лет**

В области художественно-эстетического развития основными **задачами** образовательной деятельности являются:

*Приобщение к искусству:*

продолжать развивать у детей художественное и эстетическое восприятие в процессе ознакомления с произведениями разных видов искусства; развивать воображение, художественный вкус;

формировать у детей умение сравнивать произведения различных видов искусства; развивать отзывчивость и эстетическое сопереживание на красоту окружающей действительности;

развивать у детей интерес к искусству как виду творческой деятельности человека; познакомить детей с видами и жанрами искусства, историей его возникновения, средствами выразительности разных видов искусства;

формировать понимание красоты произведений искусства, потребность общения с искусством;

формировать у детей интерес к детским выставкам, спектаклям; желание посещать театр, музей и др.

приобщать детей к лучшим образцам отечественного и мирового искусства.

воспитывать патриотизм и чувства гордости за свою страну, края, в процессе ознакомления с различными видами искусства

*Изобразительная деятельность:*

продолжать развивать интерес детей и положительный отклик к различным видам изобразительной деятельности;

продолжать у детей развивать эстетическое восприятие, образные представления, воображение, эстетические чувства, художественно-творческие способности;

развивать у детей художественное восприятие, умение последовательно внимательно рассматривать произведения искусства и предметы окружающего мира; соотносить увиденное с собственным опытом;

продолжать у детей формировать умение рассматривать и обследовать предметы, в том числе с помощью рук;

обогащать представления детей об изобразительном искусстве (иллюстрации к произведениям детской литературы, репродукции произведений живописи, народное декоративное искусство, скульптура малых форм и др.) как основе развития творчества;

учить детей выделять и использовать средства выразительности в рисовании, лепке, аппликации;

продолжать у детей формировать умение создавать коллективные произведения в рисовании, лепке, аппликации;

закреплять у детей умение сохранять правильную позу при рисовании: не горбиться, не наклоняться низко над столом, к мольберту; сидеть свободно, не напрягаясь;

приучать детей быть аккуратными: сохранять свое рабочее место в порядке, по окончании работы убирать все со стола;

поощрять детей воплощать в художественной форме свои представления, переживания, чувства, мысли; поддерживать личностное творческое начало в процессе восприятия прекрасного и собственной изобразительной деятельности;

развивать художественно-творческие способности у детей в различных видах изобразительной деятельности;

создавать условия для самостоятельного художественного творчества детей; учить проявлять дружелюбие при оценке работ других детей;

*Конструктивная деятельность:*

продолжать развивать у детей способность различать и называть строительные детали (куб, пластина, кирпичик, брусок); учить использовать их с учетом конструктивных свойств (устойчивость, форма, величина);

учить детей сооружать постройки из крупного и мелкого строительного материала; обучать конструированию из бумаги;

приобщать детей к изготовлению поделок из природного материала.

*Музыкальная деятельность:*

продолжать развивать у детей интерес к музыке, желание ее слушать, вызывать эмоциональную отзывчивость при восприятии музыкальных произведений;

обогащать музыкальные впечатления детей, способствовать дальнейшему развитию основ музыкальной культуры;

воспитывать слушательскую культуру детей; развивать музыкальность детей;

воспитывать интерес и любовь к высокохудожественной музыке;

учить детей различать средства выразительности в музыке, различать звуки по высоте; поддерживать у детей интерес к пению;

способствовать освоению элементов танца и ритмопластики для создания

музыкальных двигательных образов в играх, драматизациях, инсценировании;  
способствовать освоению детьми приемов игры на детских музыкальных инструментах;  
поощрять желание детей самостоятельно заниматься музыкальной деятельностью.

*Театрализованная деятельность:*

продолжать развивать интерес детей к театрализованной деятельности;  
формировать опыт социальных навыков поведения, создавать условия для развития творческой активности детей;  
продолжать учить элементам художественно-образных выразительных средств (интонация, мимика, пантомимика);  
активизировать словарь детей, совершенствовать звуковую культуру речи, интонационный строй, диалогическую речь;  
познакомить детей с различными видами театра (кукольный, музыкальный, детский, театр зверей и др.);  
формировать у детей простейшие образно-выразительные умения, учить имитировать характерные движения сказочных животных;  
развивать эстетический вкус, воспитывать чувство прекрасного, побуждать нравственно – эстетические и эмоциональные переживания;  
побуждать интерес творческим проявлениям в игре и игровому общению со сверстниками.

*Культурно-досуговая деятельность:*

развивать умение организовывать свободное время с пользой;  
поощрять желание заниматься интересной самостоятельной деятельностью, отмечать красоту окружающего мира (кружение снежинок, пение птиц, шелест деревьев и пр.) и передавать это в различных видах деятельности (изобразительной, словесной, музыкальной);  
развивать интерес к развлечениям, знакомящим с культурой и традициями народов страны; осуществлять патриотическое и нравственное воспитание, приобщать к художественной культуре, эстетико-эмоциональному творчеству;  
приобщать к праздничной культуре, развивать желание принимать участие в праздниках (календарных, государственных, народных);  
формировать чувства причастности к событиям, происходящим в стране; воспитывать любовь к Родине;  
развивать индивидуальные творческие способности и художественные наклонности ребенка;  
вовлекать детей в процесс подготовки разных видов развлечений; формировать желание участвовать в кукольном спектакле, музыкальных и литературных композициях, концертах.

**Содержание образовательной деятельности**

*Приобщение к искусству*

Педагог продолжает приобщать детей к восприятию искусства, развивать интерес к нему. Поощряет выражение эстетических чувств, проявление эмоций при рассматривании предметов народного и декоративно-прикладного искусства, прослушивании произведений музыкального фольклора. Знакомит детей с творческими профессиями (артист, художник, композитор, писатель). Педагог, в процессе ознакомления детей с различными видами искусства, воспитывает патриотизм и чувства гордости за свою страну, края.

Педагог учит узнавать и называть предметы и явления природы, окружающей действительности в художественных образах (литература, музыка, изобразительное искусство). Развивает у детей умение различать жанры и виды искусства: стихи, проза, загадки (литература), песни, танцы (музыка), картина (репродукция), скульптура (изобразительное искусство), здания и сооружения (архитектура). Учит детей выделять и называть основные средства выразительности (цвет, форма, величина, ритм, движение, жест, звук) и создавать свои художественные образы в изобразительной, музыкальной, конструктивной деятельности.

Педагог знакомит детей с жанрами живописи (натюрморт, пейзаж, портрет), с разными по художественному образу и настроению произведениями. Знакомит детей со средствами выразительности живописи (цвет, линия, композиция); многообразием цветов и оттенков, форм, фактуры в предметах и явлениях окружающего мира.

Педагог знакомит детей со скульптурой, способами создания скульптуры (пластика, высекание), средствами выразительности (объемность, статика и движение, материал). Особенности ее содержания - отображение животных (анималистика), портреты человека и бытовые сценки.

Педагог знакомит детей с архитектурой. Формирует представления о том, что дома, в которых они живут (детский сад, школа, другие здания) — это архитектурные сооружения; учит видеть, что дома бывают разные по форме, высоте, длине, с разными окнами, с разным количеством этажей, подъездов и т. д. Способствует развитию у детей интереса к различным строениям, расположенным вокруг детского сада (дома, в которых живут ребенок и его друзья, школа, кинотеатр). Привлекает внимание детей к сходству и различиям разных зданий, поощряет самостоятельное выделение частей здания, его особенностей. Учит детей замечать различия в сходных по форме и строению зданиях (форма и величина входных дверей, окон и других частей). Педагог поощряет стремление детей изображать в рисунках, аппликации реальные и сказочные строения.

Педагог организовывает посещение музея (совместно с родителями), рассказывает о назначении музея. Развивает у детей интерес к посещению кукольного театра, выставок.

Педагог закрепляет знания детей о книге, книжной иллюстрации. Знакомит детей с библиотекой как центром хранения книг, созданных писателями и поэтами.

Педагог знакомит детей с произведениями народного искусства (потешки, сказки, загадки, песни, хороводы, заклички, изделия народного декоративно-прикладного искусства).

Педагог поощряет проявление детских предпочтений: выбор детьми любимых песен, иллюстраций, предметов народных промыслов, пояснение детьми выбора. Воспитывает у детей бережное отношение к произведениям искусства.

#### *Изобразительная деятельность:*

*Рисование.* Педагог продолжает формировать у детей умение рисовать отдельные предметы и создавать сюжетные композиции, повторяя изображение одних и тех же предметов (неваляшки гуляют, деревья на нашем участке зимой, цыплята гуляют по травке) и добавляя к ним другие (солнышко, падающий снег и т. д.). Формирует и закрепляет у детей представления о форме предметов (круглая, овальная, квадратная, прямоугольная, треугольная), величине, расположении частей. Педагог помогает детям при передаче сюжета располагать изображения на всем листе в соответствии с содержанием действия и

включенными в действие объектами. Направляет внимание детей на передачу соотношения предметов по величине: дерево высокое, куст ниже дерева, цветы ниже куста. Продолжает закреплять и обогащать представления детей о цветах и оттенках окружающих предметов и объектов природы. Педагог формирует у детей умение к уже

известным цветам и оттенкам добавить новые (коричневый, оранжевый, светло-зеленый); формирует у детей представление о том, как можно получить эти цвета. Учит детей смешивать краски для получения нужных цветов и оттенков. Развивает у детей желание использовать в рисовании, аппликации разнообразные цвета, обращает внимание детей на многоцветие окружающего мира. Педагог закрепляет у детей умение правильно держать карандаш, кисть, фломастер, цветной мелок; использовать их при создании изображения. Учит детей закрашивать рисунки кистью, карандашом, проводя линии и штрихи только в одном направлении (сверху вниз или слева направо); ритмично наносить мазки, штрихи по всей форме, не выходя за пределы контура; проводить широкие линии всей кистью, а узкие линии и точки — концом ворса кисти. Закрепляет у детей умение чисто промывать кисть перед использованием краски другого цвета. К концу года педагог формирует у детей умение получать светлые и темные оттенки цвета, изменяя нажим на карандаш. Формирует у детей умение правильно передавать расположение частей при рисовании сложных предметов (кукла, зайчик и др.) и соотносить их по величине.

*Народное декоративно-прикладное искусство.* Педагог продолжает у детей формировать умение создавать декоративные композиции по мотивам дымковских, филимоновских узоров. Учит детей использовать дымковские и филимоновские изделия для развития эстетического восприятия прекрасного и в качестве образцов для создания узоров в стиле этих росписей (для росписи могут использоваться вылепленные детьми игрушки и силуэты игрушек, вырезанные из бумаги). Педагог знакомит детей с городецкими изделиями. Учит детей выделять элементы городецкой росписи (бутоны, купавки, розы, листья); видеть и называть цвета, используемые в росписи.

*Лепка.* Педагог продолжает развивать интерес детей к лепке; совершенствует у детей умение лепить из глины (из пластилина, пластической массы). Закрепляет у детей приемы лепки, освоенные в предыдущих группах; учит детей прищипыванию с легким оттягиванием всех краев сплюснутого шара, вытягиванию отдельных частей из целого куска, прищипыванию мелких деталей (ушки у котенка, клюв у птички). Педагог учит детей сглаживать пальцами поверхность вылепленного предмета, фигурки. Учит детей приемам вдавливания середины шара, цилиндра для получения полых форм. Знакомит с приемами использования стеки. Поощряет стремление украшать вылепленные изделия узором при помощи стеки. Педагог закрепляет у детей приемы аккуратной лепки.

*Аппликация.* Педагог развивает у детей интерес к аппликации, усложняя ее содержание и расширяя возможности создания разнообразных изображений. Формирует у детей умение правильно держать ножницы и пользоваться ими. Обучает детей вырезыванию, начиная с формирования навыка разрезания по прямой сначала коротких, а затем длинных полос. Учит детей составлять из полос изображения разных предметов (забор, скамейка, лесенка, дерево, кустик и др.). Учит детей вырезать круглые формы из квадрата и овальные из прямоугольника путем скругления углов; использовать этот прием для изображения в аппликации овощей, фруктов, ягод, цветов и т. п. Педагог продолжает расширять количество изображаемых в аппликации предметов (птицы, животные, цветы, насекомые, дома, как реальные, так и воображаемые) из готовых форм. Учит детей преобразовывать эти



формы, разрезая их на две или четыре части (круг — на полукруги, четверти; квадрат — на треугольники и т. д.). Закрепляет у детей навыки аккуратного вырезывания и наклеивания. Педагог поощряет проявление активности и творчества.

*Конструктивная деятельность:*

Педагог продолжает развивать у детей способность различать и называть строительные детали (куб, пластина, кирпичик, брусок); учит использовать их с учетом конструктивных свойств (устойчивость, форма, величина).

Педагог развивает у детей умение устанавливать ассоциативные связи, предлагая вспомнить, какие похожие сооружения дети видели. Учит анализировать образец постройки: выделять основные части, различать и соотносить их по величине и форме, устанавливать пространственное расположение этих частей относительно друг друга (в домах — стены, сверху — перекрытие, крыша; в автомобиле — кабина, кузов и т.д.).

Педагог побуждает детей создавать постройки разной конструктивной сложности (гараж для нескольких автомашин, дом в 2–3 этажа, широкий мост для проезда автомобилей или поездов, идущих в двух направлениях и др.). Развивает у детей умение использовать в сюжетно-ролевой игре постройки из строительного материала. Учит детей самостоятельно измерять постройки (по высоте, длине и ширине), соблюдать заданный воспитателем принцип конструкции (построй такой же домик, но высокий). Учит детей сооружать постройки из крупного и мелкого строительного материала, использовать детали разного цвета для создания и украшения построек.

Педагог учит детей договариваться о том, что они будут строить, распределять между собой материал, согласовывать действия и совместными усилиями достигать результат.

Педагог обучает детей конструированию из бумаги: сгибать прямоугольный лист бумаги пополам, совмещая стороны и углы (альбом, флажки для украшения участка, поздравительная открытка), приклеивать к основной форме детали (к дому — окна, двери, трубу; к автобусу — колеса; к стулу — спинку). Приобщает детей к изготовлению поделок из природного материала: коры, веток, листьев, шишек, каштанов, ореховой скорлупы, соломы (лодочки, ежики и т. д.). Учит детей использовать для закрепления частей клей, пластилин; применять в поделках катушки, корочки разной величины и другие предметы.

*Музыкальная деятельность:*

*Слушание.* Педагог формирует навыки культуры слушания музыки (не отвлекаться, дослушивать произведение до конца). Педагог знакомит детей с биографиями и творчеством русских и зарубежных композиторов, о истории создания оркестра, о истории развития музыки, о музыкальных инструментах. Учит детей чувствовать характер музыки, узнавать знакомые произведения, высказывать свои впечатления о прослушанном. Учит детей замечать выразительные средства музыкального произведения: тихо, громко, медленно, быстро. Развивает у детей способность различать звуки по высоте (высокий, низкий в пределах сексты, септумы). Педагог учит детей выражать полученные впечатления с помощью слова, движения, пантомимы.

*Пение.* Педагог учит детей выразительному пению, формирует умение петь протяжно, подвижно, согласованно (в пределах ре — си первой октавы). Развивает у детей умение брать дыхание между короткими музыкальными фразами. Формирует у детей умение петь мелодию чисто, смягчать концы фраз, четко произносить слова, петь выразительно, передавая характер музыки. Учит детей петь с инструментальным сопровождением и без него (с помощью воспитателя).



*Песенное творчество.* Педагог учит детей самостоятельно сочинять мелодию колыбельной песни и отвечать на музыкальные вопросы («Как тебя зовут?», «Что ты хочешь, кошечка?», «Где ты?»). Формирует у детей умение импровизировать мелодии на заданный текст.

*Музыкально-ритмические движения.* Педагог продолжает формировать у детей навык ритмичного движения в соответствии с характером музыки. Учит детей самостоятельно менять движения в соответствии с двух- и трехчастной формой музыки. Совершенствует танцевальные движения детей: прямой галоп, пружинка, кружение по одному и в парах. Учит детей двигаться в парах по кругу в танцах и хороводах, ставить ногу на носок и на пятку, ритмично хлопать в ладоши, выполнять простейшие перестроения (из круга в рассыпную и обратно), подскоки. Продолжает совершенствовать у детей навыки основных движений (ходьба: «торжественная», спокойная, «таинственная»; бег: легкий, стремительный).

*Развитие танцевально-игрового творчества.* Педагог способствует у детей развитию эмоционально-образного исполнения музыкально-игровых упражнений (кружатся листочки, падают снежинки) и сценок, используя мимику и пантомиму (зайка веселый и грустный, хитрая лисичка, сердитый волк и т. д.). Учит детей инсценированию песен и постановке небольших музыкальных спектаклей.

*Игра на детских музыкальных инструментах.* Педагог формирует у детей умение подыгрывать простейшие мелодии на деревянных ложках, погремушках, барабане, металлофоне.

Способствует реализации музыкальных способностей ребенка в повседневной жизни и различных видах досуговой деятельности (праздники, развлечения и др.)

*Театрализованная деятельность.*

Педагог продолжает развивать и поддерживать интерес детей к театрализованной игре путем приобретения более сложных игровых умений и навыков (способность передавать художественный образ, следить за развитием и взаимодействием персонажей). Организует с детьми игровые этюды для развития восприятия, воображения, внимания, мышления. Педагог учит детей разыгрывать простые представления на основе знакомого литературного и сказочного сюжета; использовать для воплощения образа известные выразительные средства (интонацию, мимику, жест). Учит чувствовать и понимать эмоциональное состояние героя, вступать в ролевое взаимодействие с другими персонажами. Развивает навык режиссерской игры, создавая для этого специальные условия (место, материалы, атрибуты). Побуждает детей использовать в театрализованных играх образные игрушки и различные виды театра (бибабо, настольный, плоскостной). Педагог формирует у детей умение использовать в театрализованных играх образные игрушки, самостоятельно вылепленные фигурки из глины, пластмассы, пластилина. Поощряет проявление инициативы и самостоятельности в выборе роли, сюжета, средств перевоплощения; предоставляет возможность для экспериментирования при создании одного и того же образа. Учит чувствовать и понимать эмоциональное состояние героя, вступать в ролевое взаимодействие с другими персонажами. Способствует разностороннему развитию детей в театрализованной деятельности путем прослеживания количества и характера исполняемых каждым ребенком ролей. Педагог продолжает использовать возможности педагогического театра (взрослых) для накопления эмоционально-чувственного опыта, понимания детьми комплекса выразительных средств,

применяемых в спектакле.

*Культурно-досуговая деятельность.*

Педагог развивает умение детей организовывать свой досуг с пользой. Осуществляет патриотическое и нравственное воспитание, приобщает к художественной культуре, эстетико-эмоциональному творчеству. Побуждает к самостоятельной организации выбранного вида деятельности (художественной, познавательной, музыкальной и др.). Вовлекает детей в процесс подготовки к развлечениям (концерт, кукольный спектакль, вечер загадок и пр.). Знакомит традициями и культурой народов страны, воспитывает любовь к Родине. Приобщает к праздничной культуре, развивает желание принимать участие в праздниках (календарных, государственных, народных). Развивает творческие способности. Активизирует желание посещать творческие объединения дополнительного образования. Педагог развивает индивидуальные

творческие способности и художественные наклонности детей. Педагог привлекает детей процесс подготовки разных видов развлечений; формирует желание участвовать в кукольном спектакле, музыкальных и литературных композициях, концертах. В процессе организации и проведения развлечений, педагог заботится о формировании потребности заниматься интересным и содержательным делом.

***В результате, к концу 5 года жизни ребенок:***

*В приобщении к искусству:* проявляет интерес к восприятию различных видов искусства; легко устанавливает простые причинные связи в сюжете, композиции; эмоционально откликается на отраженные в произведениях искусства действия, поступки, события, соотносит увиденное со своими представлениями о красивом, радостном, печальном, злом, безобразном; проявляет желание делиться своими впечатлениями от встреч с искусством со взрослым и сверстниками; знает творческие профессии (артист, художник, композитор); узнает и называет предметы и явления природы, окружающей действительности в художественных образах (литература, музыка, изобразительное искусство); знает произведения народного декоративно-прикладного искусства (глиняные игрушки, деревянные игрушки, предметы быта, одежды), музыкального народного искусства (заклички, песни, танцы), использует их в самостоятельной творческой деятельности; проявляет патриотизм и чувства гордости за свою страну, края.

*В изобразительной деятельности:* любит самостоятельно заниматься изобразительной деятельностью; эмоционально отзывается, сопереживает состоянию и настроению художественного произведения по тематике, близкой опыту; выделяет выразительные средства дымковской и филимоновской игрушки, проявляет интерес к книжным иллюстрациям; экспериментирует с изобразительными материалами; проявляет самостоятельность, творчество в подборе цвета, дополнении образа деталями; высказывает предпочтения по отношению к тематике изображения, материалам; проявляет художественно-творческие способности в повседневной жизни и различных видах досуговой деятельности.

*В рисовании:* изображает предметы и явления, используя умение передавать их выразительно, путем создания отчетливых форм, подбора цвета, аккуратного закрашивания, использования разных материалов: карандашей, красок (гуашь), фломастеров, цветных жирных мелков и др.; передает несложный сюжет, объединяя в рисунке несколько предметов, располагая их на листе в соответствии с содержанием; украшает силуэты игрушек элементами дымковской и филимоновской росписи.

*В лепке:* создает образы разных предметов и игрушек, объединяет их в коллективную композицию; использует все многообразие усвоенных приемов.

*В аппликации:* правильно держит ножницы, и разрезает ими по прямой, по диагонали (квадрат и прямоугольник); вырезает круг из квадрата, овал – из прямоугольника, плавно срезает и закругляет углы; аккуратно наклеивает изображения предметов, состоящих из нескольких частей; составляет узоры из растительных форм и геометрических фигур; подбирает цвета в соответствии с цветом предметов или по собственному желанию.

*В конструктивной деятельности:* включает в постройки 5-6 деталей; занимается конструированием по собственному замыслу, планирует последовательность действий.

С удовольствием занимается коллективным творчеством.

*В музыкальной деятельности:* проявляет себя в разных видах музыкальной исполнительской деятельности; владеет элементами культуры слушательского восприятия; устанавливает связь между средствами выразительности и содержанием музыкально-художественного образа; различает выразительный и изобразительный характер в музыке; владеет элементарными вокальными приемами; чисто интонирует попевки в пределах знакомых интервалов; ритмично музицирует, слышит сильную долю в двух-, трёхдольном размере; переносит накопленный на занятиях музыкальный опыт в самостоятельную деятельность, делает попытки творческих импровизаций на инструментах, в движении и пении.

*В театрализованной деятельности:* реализует творческие замыслы в повседневной жизни различных видах досуговой деятельности (праздниках, развлечениях); объединяет в единый сюжет различные игровые материалы используя их возможности; проявляет инициативу и самостоятельность в выборе роли, сюжета, средств перевоплощения; использует в театрализованных играх образные игрушки, а также реализует творческие замыслы через различные виды театра (настольный, бибабо, плоскостной и пр.).

*В культурно-досуговой деятельности:* реализует индивидуальные творческие потребности в досуговой деятельности; проявляет интерес к участию в праздниках, развлечениях; знаком с культурой и традициями народов своей страны; активен в выборе индивидуальных предпочтений разнообразных видов деятельности, занятий различного содержания (познавательного, художественного, музыкального); проявляет интерес к занятиям в дополнительных объединениях, проявляет индивидуальные творческие способности и художественные наклонности.

### **От 5 лет до 6 лет**

В области художественно-эстетического развития основными *задачами* образовательной деятельности являются:

*Приобщение к искусству:*

продолжать развивать эстетическое восприятие, эстетические чувства, эмоции, эстетический вкус, интерес к искусству; умение наблюдать и оценивать прекрасное в окружающей действительности, природе;

развивать эмоциональный отклик на проявления красоты в окружающем мире, произведениях искусства и собственных творческих работах; способствовать освоению эстетических оценок, суждений;

формировать духовно-нравственные качества, в процессе ознакомления с различными видами искусства духовно-нравственного содержания;

формировать бережное отношение к произведениям искусства;  
активизировать проявление эстетического отношения к окружающему миру (искусству, природе, предметам быта, игрушкам, социальным явлениям);  
развивать эстетические интересы, эстетические предпочтения, желание познавать искусство и осваивать изобразительную и музыкальную деятельность;  
продолжать развивать у детей стремление к познанию культурных традиций своего народа через творческую деятельность;  
учить выделять, называть, группировать произведения по видам искусства (литература, музыка, изобразительное искусство, архитектура, балет, театр, цирк, фотография);  
продолжать знакомить детей с жанрами изобразительного и музыкального искусства;  
продолжать знакомить детей с архитектурой;  
расширять представления детей о народном искусстве, музыкальном фольклоре, художественных промыслах; развивать интерес к участию в фольклорных праздниках.  
учить выделять и использовать в своей изобразительной, музыкальной, театрализованной деятельности средства выразительности разных видов искусства, знать и называть материалы для разных видов художественной деятельности;  
уметь называть вид художественной деятельности, профессию и людей, которые работают в том или ином виде искусства;  
поддерживать личностные проявления детей в процессе освоения искусства и собственной творческой деятельности: самостоятельность, инициативность, индивидуальность, творчество.

организовать посещение выставки, театра, музея, цирка.

*Изобразительная деятельность:*

продолжать развивать интерес детей к изобразительной деятельности;  
развивать художественно-творческих способностей в продуктивных видах детской деятельности.  
обогащать у детей сенсорный опыт, развивая органы восприятия: зрение, слух, обоняние, осязание, вкус;  
закреплять у детей знания об основных формах предметов и объектов природы; развивать у детей эстетическое восприятие, учить созерцать красоту окружающего мира;  
в процессе восприятия предметов и явлений развивать у детей мыслительные операции: анализ, сравнение, уподобление (на что похоже), установление сходства и различия предметов и их частей, выделение общего и единичного, характерных признаков, обобщение;  
учить детей передавать в изображении не только основные свойства предметов (форма, величина, цвет), но и характерные детали, соотношение предметов и их частей по величине, высоте, расположению относительно друг друга;  
совершенствовать у детей изобразительные навыки и умения, формировать художественно-творческие способности;  
развивать у детей чувство формы, цвета, пропорций;  
поддерживать у детей стремление самостоятельно сочетать знакомые техники, помогать осваивать новые, по собственной инициативе объединять разные способы изображения;  
обогащать содержание изобразительной деятельности в соответствии с задачами познавательного и социального развития детей;  
инициировать выбор сюжетов о семье, жизни в детском саду, а также о бытовых,

общественных и природных явлениях (воскресный день в семье, детский сад на прогулке, профессии близких взрослых, любимые праздники, средства связи в их атрибутом воплощении, ферма, зоопарк, лес, луг, аквариум, герои и эпизоды из любимых сказок и мультфильмов);

продолжать знакомить детей с народным декоративно-прикладным искусством (Городецкая роспись, Полховско-майданская роспись, Гжельская роспись), расширять представления о народных игрушках (городецкая игрушка, богородская игрушка, матрешка, бирюльки);

развивать декоративное творчество детей (в том числе коллективное);

поощрять детей воплощать в художественной форме свои представления, переживания, чувства, мысли; поддерживать личностное творческое начало;

формировать у детей умение организовывать свое рабочее место, готовить все необходимое для занятий; работать аккуратно, экономно расходовать материалы, сохранять рабочее место в чистоте, по окончании работы приводить его в порядок.

*Конструктивная деятельность:*

продолжать развивать умение детей устанавливать связь между создаваемыми постройками и тем, что они видят в окружающей жизни; создавать разнообразные постройки и конструкции;

поощрять у детей самостоятельность, творчество, инициативу, дружелюбие.

*Музыкальная деятельность*

продолжать формировать у детей эстетическое восприятие музыки, умение различать жанры (песня, танец, марш);

развивать у детей музыкальную память, умение различать на слух звуки по высоте, музыкальные инструменты;

формировать у детей музыкальную культуру на основе знакомства с классической, народной и современной музыкой; накапливать представления о жизни и творчестве композиторов;

продолжать развивать у детей интерес и любовь к музыке, музыкальную отзывчивость на нее;

продолжать развивать у детей музыкальные способности детей: звуковысотный, ритмический, тембровый, динамический слух;

развивать у детей умение творческой интерпретации музыки разными средствами художественной выразительности;

способствовать дальнейшему развитию у детей навыков пения, движений под музыку, игры и импровизации мелодий на детских музыкальных инструментах; творческой активности детей;

развивать у детей умение сотрудничества в коллективной музыкальной деятельности.

*Театрализованная деятельность:*

знакомить детей с различными видами театрального искусства (кукольный театр, балет, опера и пр.);

знакомить детей с театральной терминологией (акт, актер, антракт, кулисы и т.д.); развивать интерес к сценическому искусству;

создавать атмосферу творческого выбора и инициативы для каждого ребенка;

развивать личностные качества (коммуникативные навыки, партнерские взаимоотношения; воспитывать доброжелательность и контактность в отношениях со



сверстниками; развивать навыки действий с воображаемыми предметами;  
способствовать развитию навыков передачи образа различными способами (речь, мимика, жест, пантомима и пр.);

создавать условия для показа результатов творческой деятельности, поддерживать инициативу изготовления декораций, элементов костюмов и атрибутов.

*Культурно-досуговая деятельность:*

развивать желание организовывать свободное время с интересом и пользой. Формировать основы досуговой культуры во время игр, творчества, прогулки и пр.;

создавать условия для проявления культурных потребностей и интересов, а также их использования в организации своего досуга;

формировать понятия праздничный и будний день, понимать их различия;

знакомить с историей возникновения праздников, учить бережно относиться к народным праздничным традициям и обычаям;

развивать интерес к участию в праздничных программах, и вызывать желание принимать участие в подготовке помещений к ним (украшение флажками, гирляндами, цветами и пр.);

формировать внимание и отзывчивость к окружающим людям во время праздничных мероприятий (поздравлять, приглашать на праздник, готовить подарки и пр.);

воспитывать интерес к народной культуре, продолжать знакомить с традициями народов страны; воспитывать интерес и желание участвовать в народных праздниках и развлечениях;

поддерживать интерес к участию в творческих объединениях дополнительного образования в ДОО и вне ее.

***Содержание образовательной деятельности***

*Приобщение к искусству:*

Педагог продолжает формировать у детей интерес к музыке, живописи, народному искусству, воспитывать бережное отношение к произведениям искусства. Развивает у детей эстетические чувства, эмоции, эстетический вкус, эстетическое восприятие произведений искусства, формирует умение выделять их выразительные средства. Учит соотносить художественный образ и средства выразительности, характеризующие его в разных видах искусства, подбирать материал и пособия для самостоятельной художественной деятельности. Формирует у детей умение выделять, называть, группировать произведения по видам искусства: литература, музыка, изобразительное искусство, архитектура, театр, цирк.

Педагог продолжает развивать у детей стремление к познанию культурных традиций через творческую деятельность (изобразительную, музыкальную, театрализованную, культурно-досуговую).

Педагог формирует духовно-нравственные качества, в процессе ознакомления с различными видами искусства духовно-нравственного содержания;

Педагог продолжает знакомить детей (без запоминания) с видами изобразительного искусства: графика, декоративно-прикладное искусство, живопись, скульптура, фотоискусство. Педагог продолжает знакомить детей с основными жанрами изобразительного искусства: натюрморт, пейзаж, портрет. Формирует у детей умение выделять и использовать в своей изобразительной, музыкальной, театрализованной деятельности средства выразительности разных видов искусства, называть материалы для



разных видов художественной деятельности.

Педагог знакомит детей с произведениями живописи (И. Шишкин, И. Левитан, В. Серов, И. Грабарь, П. Кончаловский и др.), изображением родной природы в картинах художников. Расширяет представления о графике (ее выразительных средствах). Знакомит с творчеством художников-иллюстраторов детских книг (Ю. Васнецов, Е. Рачев, Е. Чарушин, И. Билибин и др.). Знакомит с творчеством русских и зарубежных композиторов, а также детских композиторов-песенников (И. Бах, В. Моцарт, П. Чайковский, М. Глинка, С. Прокофьев, В. Шаинский и др.)

Педагог продолжает знакомить детей с архитектурой. Закрепляет у детей знания о том, что существуют различные по назначению здания: жилые дома, магазины, театры, кинотеатры и др. Обращает внимание детей на сходства и различия архитектурных сооружений одинакового назначения: форма, пропорции (высота, длина, украшения — декор и т. д.). Подводит детей к пониманию зависимости конструкции здания от его назначения: жилой дом, театр, храм и т. д. Развивает у детей наблюдательность, учит внимательно рассматривать здания, замечать их характерные особенности, разнообразие пропорций, конструкций, украшающих деталей. При чтении литературных произведений, сказок обращает внимание детей на описание сказочных домиков (теремок, рукавичка, избушка на курьих ножках), дворцов.

Расширяет представления детей о народном искусстве, фольклоре, музыке и художественных промыслах. Педагог знакомит детей с видами и жанрами фольклора. Поощряет участие детей в фольклорных развлечениях и праздниках.

Педагог поощряет активное участие детей в художественной деятельности, как по собственному желанию, так и под руководством взрослых. Педагог расширяет представления детей о творческих профессиях, их значении, особенностях: художник, композитор, музыкант, актер, артист балета и др. Педагог закрепляет и расширяет знания детей о телевидении, музеях, театре, цирке, кино, библиотеке; формирует желание посещать их.

*Изобразительная деятельность:*

Педагог продолжает развивать интерес детей к изобразительной деятельности. Выявляет задатки у детей и развивает на их основе художественно-творческие способности в продуктивных видах детской деятельности. Педагог обогащает сенсорный опыт детей; закрепляет знания об основных формах предметов и объектов природы. Развивает у детей эстетическое восприятие, учит созерцать красоту окружающего мира. Развивает у детей способность наблюдать, всматриваться (вслушиваться) в явления и объекты природы, замечать их изменения (например, как изменяются форма и цвет медленно плывущих облаков, как постепенно раскрывается утром и закрывается вечером венчик цветка, как изменяется освещение предметов на солнце и в тени). В процессе восприятия предметов и явлений развивает у детей мыслительные операции: анализ, сравнение, уподобление (на что похоже), установление сходства и различия предметов и их частей, выделение общего и единичного, характерных признаков, обобщения. Развивает у детей чувство формы, цвета, пропорций, учит передавать в изображении основные свойства предметов (форма, величина, цвет), характерные детали, соотношение предметов и их частей по величине, высоте, расположению относительно друг друга. Педагог продолжает совершенствовать умение детей рассматривать работы (рисунки, лепку, аппликации), радоваться достигнутому результату, замечать и выделять выразительные решения изображений.

*Предметное рисование.* Педагог продолжает совершенствовать у детей умение передавать в рисунке образы предметов, объектов, персонажей сказок, литературных произведений. Обращает внимание детей на отличия предметов по форме, величине, пропорциям частей; побуждает их передавать эти отличия в рисунках. Учит передавать положение предметов в пространстве на листе бумаги, обращает внимание детей на то, что предметы могут по-разному располагаться на плоскости (стоять, лежать, менять положение: живые существа могут двигаться, менять позы, дерево в ветреный день — наклоняться и т. д.). Учит детей передавать движения фигур. Способствует у детей овладению композиционным умениям: учит располагать предмет на листе с учетом его пропорций (если предмет вытянут в высоту, располагать его на листе по вертикали; если он вытянут в ширину, например, не очень высокий, но длинный дом, располагать его по горизонтали). Закрепляет у детей способы и приемы рисования различными изобразительными материалами (цветные карандаши, гуашь, акварель, цветные мелки, пастель, сангина, угольный карандаш, фломастеры, разнообразные кисти и т. п.). Выбатывает у детей навыки рисования контура предмета простым карандашом с легким нажимом на него, чтобы при последующем закрашивании изображения не оставалось жестких, грубых линий, пачкающих рисунок.

Педагог учит детей рисовать акварелью в соответствии с ее спецификой (прозрачностью и легкостью цвета, плавностью перехода одного цвета в другой). Учит рисовать кистью разными способами: широкие линии — всем ворсом, тонкие — концом кисти; наносить мазки, прикладывая кисть всем ворсом к бумаге, рисовать концом кисти мелкие пятнышки. Педагог закрепляет знания детей об уже известных цветах, знакомит с новыми цветами (фиолетовый) и оттенками (голубой, розовый, темно-зеленый, сиреневый), развивать чувство цвета. Учит детей смешивать краски для получения новых цветов и оттенков (при рисовании гуашью) и высветлять цвет, добавляя в краску воду (при рисовании акварелью). При рисовании карандашами учит передавать оттенки цвета, регулируя нажим на карандаш. В карандашном исполнении дети могут, регулируя нажим, передать до трех оттенков цвета.

*Сюжетное рисование.* Педагог учит детей создавать сюжетные композиции на темы окружающей жизни и на темы литературных произведений («Кого встретил Колобок», «Два жадных медвежонка», «Где обедал воробей?» и др.). Развивает у детей композиционные умения, учит располагать изображения на полосе внизу листа, по всему листу. Обращает внимание детей на соотношение по величине разных предметов в сюжете (дома большие, деревья высокие и низкие; люди меньше домов, но больше растущих на лугу цветов). Педагог учит располагать на рисунке предметы так, чтобы они загоразивали друг друга (растущие перед домом деревья и частично его загоразивающие и т. п.).

*Декоративное рисование.* Педагог продолжает знакомить детей с изделиями народных промыслов, закрепляет и углубляет знания о дымковской и филимоновской игрушках и их росписи; предлагает создавать изображения по мотивам народной декоративной росписи, знакомит с ее цветовым строем и элементами композиции, поощряет детей за разнообразие используемых элементов. Продолжает знакомить детей с городецкой росписью, ее цветовым решением, спецификой создания декоративных цветов (как правило, не чистых тонов, а оттенков), учит использовать для украшения оживки. Продолжает знакомить детей с росписью Полхов- Майдана. Педагог включает городецкую и полхов-майданскую роспись в творческую работу детей, помогает осваивать специфику

этих видов росписи. Знакомит детей с региональным (местным) декоративным искусством. Учит детей составлять узоры по мотивам городецкой, полхов-майданской, гжельской росписи: знакомит с характерными элементами (бутоны, цветы, листья, травка, усики, завитки, оживки). Педагог учит создавать узоры на листах в форме народного изделия (поднос, солонка, чашка, розетка и др.). Для развития творчества в декоративной деятельности, педагог учит детей использовать декоративные ткани, предоставляя детям бумагу в форме одежды и головных уборов (кокошник, платок, свитер и др.), предметов быта (салфетка, полотенце), учит ритмично располагать узор. Педагог предлагает детям расписывать бумажные силуэты и объемные фигуры.

*Лепка.* Педагог продолжает знакомить детей с особенностями лепки из глины, пластилина и пластической массы. Развивает у детей умение лепить с натуры и по представлению знакомые предметы (овощи, фрукты, грибы, посуда, игрушки); передавать их характерные особенности. Педагог продолжает учить детей лепить посуду из целого куска глины и пластилина ленточным способом. Закрепляет у детей умение лепить предметы пластическим, конструктивным и комбинированным способами. Учит сглаживать поверхность формы, делать предметы устойчивыми. Учит детей передавать в лепке выразительность образа, лепить фигуры человека и животных в движении, объединять небольшие группы предметов в несложные сюжеты (в коллективных композициях): «Курица с цыплятами», «Два жадных медвежонка нашли сыр»,

«Дети на прогулке» и др. Формировать у детей умения лепить по представлению героев литературных произведений (Медведь и Колобок, Лиса и Зайчик, Машенька и Медведь и т. п.). Педагог развивает у детей творчество, инициативу. Продолжает формировать у детей умение лепить мелкие детали; пользуясь стекой, наносить рисунок чешуек у рыбки, обозначать глаза, шерсть животного, перышки птицы, узор, складки на одежде людей и т. п. Продолжает формировать у детей технические умения и навыки работы с разнообразными материалами для лепки; побуждает использовать дополнительные материалы (косточки, зернышки, бусинки и т. д.). Педагог закрепляет у детей навыки аккуратной лепки. Закрепляет у детей навык тщательно мыть руки по окончании лепки.

*Декоративная лепка.* Педагог продолжает знакомить детей с особенностями декоративной лепки. Формирует у детей интерес и эстетическое отношение к предметам народного декоративно-прикладного искусства. Учит детей лепить птиц, животных, людей по типу народных игрушек (дымковской, филимоновской, каргопольской и др.). Формирует у детей умение украшать узорами предметы декоративного искусства. Учит детей расписывать изделия гуашью, украшать их наклепками и углубленным рельефом, использовать стеку. Педагог учит детей обмакивать пальцы в воду, чтобы сгладить неровности вылепленного изображения, когда это необходимо для передачи образа.

*Аппликация.* Педагог закрепляет умение детей создавать изображения (разрезать бумагу на короткие и длинные полоски; вырезать круги из квадратов, овалы из прямоугольников, преобразовывать одни геометрические фигуры в другие: квадрат - в два - четыре треугольника, прямоугольник - в полоски, квадраты или маленькие прямоугольники), создавать из этих фигур изображения разных предметов или декоративные композиции. Учит детей вырезать одинаковые фигуры или их детали из бумаги, сложенной гармошкой, а симметричные изображения — из бумаги, сложенной пополам (стакан, ваза, цветок и др.). С целью создания выразительного образа, педагог учит

детей приему обрывания. Побуждает детей создавать предметные и сюжетные композиции, дополнять их деталями, обогащающими изображения. Педагог формирует у детей аккуратное и бережное отношение к материалам.

*Прикладное творчество.* Педагог совершенствует у детей умение работать с бумагой: сгибать лист вчетверо в разных направлениях; работать по готовой выкройке (шапочка, лодочка, домик, кошелек). Закрепляет у детей умение создавать из бумаги объемные фигуры: делить квадратный лист на несколько равных частей, сглаживать сгибы, надрезать по сгибам (домик, корзинка, кубик). Закрепляет умение детей делать игрушки, сувениры из природного материала (шишки, ветки, ягоды) и других материалов (катушки, проволока в цветной обмотке, пустые коробки и др.), прочно соединяя части. Формирует умение самостоятельно создавать игрушки для сюжетно-ролевых игр (флажки, сумочки, шапочки, салфетки и др.); сувениры для родителей, сотрудников детского сада, елочные украшения. Педагог привлекает детей к изготовлению пособий для занятий и самостоятельной деятельности (коробки, счетный материал), ремонту книг, настольно-печатных игр. Закрепляет умение детей экономно и рационально расходовать материалы.

*Конструктивная деятельность:*

Педагог учит детей выделять основные части и характерные детали конструкций. Помогает детям анализировать сделанные воспитателем поделки и постройки; на основе анализа находить конструктивные решения и планировать создание собственной постройки. Знакомит детей с новыми деталями: разнообразными по форме и величине пластинами, брусками, цилиндрами, конусами и др. Учит детей заменять одни детали другими. Педагог формирует у детей умение создавать различные по величине и конструкции постройки одного и того же объекта. Учит детей строить по рисунку, самостоятельно подбирать необходимый строительный материал. Продолжает развивать у детей умение работать коллективно, объединять свои поделки в соответствии с общим замыслом, договариваться, кто какую часть работы будет выполнять.

*Музыкальная деятельность:*

*Слушание.* Педагог учит детей различать жанры музыкальных произведений (марш, танец, песня). Совершенствует у детей музыкальную память через узнавание мелодий по отдельным фрагментам произведения (вступление, заключение, музыкальная фраза). Развивает у детей навык различения звуков по высоте в пределах квинты, звучания музыкальных инструментов (клавишно-ударные и струнные: фортепиано, скрипка, виолончель, балалайка). Знакомит с творчеством некоторых композиторов.

*Пение.* Педагог формирует у детей певческие навыки, умение петь легким звуком в диапазоне от «ре» первой октавы до «до» второй октавы, брать дыхание перед началом песни, между музыкальными фразами, произносить отчетливо слова, своевременно начинать и заканчивать песню, эмоционально передавать характер мелодии, петь умеренно, громко и тихо. Способствует развитию у детей навыков сольного пения, с музыкальным сопровождением и без него. Педагог содействует проявлению у детей самостоятельности и творческому исполнению песен разного характера. Развивает у детей песенный музыкальный вкус.

*Песенное творчество.* Педагог учит детей импровизировать мелодию на заданный текст. Учит детей сочинять мелодии различного характера: ласковую колыбельную, задорный или бодрый марш, плавный вальс, веселую плясовую.

*Музыкально-ритмические движения.* Педагог развивает у детей чувство ритма,

умение передавать через движения характер музыки, ее эмоционально-образное содержание. Учит детей свободно ориентироваться в пространстве, выполнять простейшие перестроения, самостоятельно переходить от умеренного к быстрому или медленному темпу, менять движения в соответствии с музыкальными фразами. Педагог способствует у детей формированию навыков исполнения танцевальных движений (поочередное выбрасывание ног вперед в прыжке; приставной шаг с приседанием, с продвижением вперед, кружение; приседание с выставлением ноги вперед). Знакомит детей с русским хороводом, пляской, а также с танцами других народов. Продолжает развивать у детей навыки инсценирования песен; учит изображать сказочных животных и птиц (лошадка, коза, лиса, медведь, заяц, журавль, ворон и т. д.) в разных игровых ситуациях.

*Музыкально-игровое и танцевальное творчество.* Педагог развивает у детей танцевальное творчество; помогает придумывать движения к пляскам, танцам, составлять композицию танца, проявляя самостоятельность в творчестве. Учит детей самостоятельно придумывать движения, отражающие содержание песни. Побуждает детей к инсценированию содержания песен, хороводов.

*Игра на детских музыкальных инструментах.* Педагог учит детей исполнять простейшие мелодии на детских музыкальных инструментах; знакомые песенки индивидуально и небольшими группами, соблюдая при этом общую динамику и темп. Развивает творчество детей, побуждает их к активным самостоятельным действиям.

Педагог активизирует использование детьми различных видов музыки в повседневной жизни и различных видах досуговой деятельности для реализации музыкальных способностей ребенка.

*Театрализованная деятельность:*

Педагог продолжает знакомить детей с различными видами театрального искусства (кукольный театр, балет, опера и пр.); расширяет представления детей в области театральной терминологии (акт, актер, антракт, кулисы и т.д.). Способствует развитию интереса к сценическому искусству, создает атмосферу творческого выбора и инициативы для каждого ребенка, поддерживает различные творческие группы детей. Развивает личностные качества (коммуникативные навыки, партнерские взаимоотношения). Способствует развитию навыков передачи образа различными способами (речь, мимика, жест, пантомима и пр.). Создает условия для показа результатов творческой деятельности, поддерживает инициативу изготовления декораций, элементов костюмов и атрибутов.

*Культурно-досуговая деятельность:*

Педагог развивает желание детей проводить свободное время с интересом и пользой, реализуя собственные творческие потребности (чтение книг, рисование, пение и т.д.). Формирует у детей основы праздничной культуры. Знакомит с историей возникновения праздников, учит бережно относиться к народным праздничным традициям и обычаям. Поддерживает желание участвовать в оформлении помещений к празднику. Формирует внимание и отзывчивость ко всем участникам праздничного действия (сверстники, педагоги, гости). Педагог знакомит с русскими народными традициями, а также с обычаями других народов страны. Поощряет желание участвовать в народных праздниках и развлечениях.

Педагог создает условия для участия в объединениях дополнительного образования.

***В результате, к концу 6 года жизни ребенок:***

*В приобщении к искусству:* различает и называет знакомые произведения по видам



искусства, предметы народных промыслов по материалам, функциональному назначению, узнает некоторые известные произведения; проявляет стремление к познанию культурных традиций своего народа через творческую деятельность (изобразительную, музыкальную, театрализованную, культурно-досуговую); проявляет духовно-нравственные качества в процессе ознакомления с различными видами искусства духовно-нравственного содержания; знает некоторых художников и композиторов; знает жанры изобразительного и музыкального искусства; называет произведения по видам искусства; последовательно анализирует произведение, верно понимает художественный образ, обращает внимание на наиболее яркие средства выразительности, высказывает собственные ассоциации; имеет представления о творческих профессиях, их значении; высказывает эстетические суждения о произведениях искусства; испытывает желание и радость от посещения театра, музея; выражают свои впечатления от спектакля, музыки в движениях или рисунках; реализует собственные творческие замыслы в повседневной жизни и культурно-досуговой деятельности (импровизирует, изображает, сочиняет). *В изобразительной деятельности:* проявляет интерес к произведениям изобразительного искусства (живопись, книжная графика, народное декоративное искусство); выделяет выразительные средства в разных видах искусства (форма, цвет, колорит, композиция); знает особенности изобразительных материалов; любит по собственной инициативе рисовать, лепить, конструировать необходимые для игр объекты, подарки родным, предметы украшения интерьера;

проявляет художественно-творческие способности в продуктивных видах детской деятельности.

*В рисовании:* создает изображения предметов (по представлению, с натуры); сюжетные изображения (на темы окружающей жизни, явлений природы, литературных произведений и т. д.); использует разнообразные композиционные решения, различные изобразительные материалы; использует различные цвета и оттенки для создания выразительных образов; выполняет узоры по мотивам народного декоративно-прикладного искусства; использует разнообразные приемы и элементы для создания узора, подбирает цвета в соответствии с тем или иным видом декоративного искусства.

*В лепке:* лепит предметы разной формы, используя усвоенные ранее приемы и способы; создает небольшие сюжетные композиции, передавая пропорции, позы и движения фигур; создает изображения по мотивам народных игрушек.

*В аппликации:* изображает предметы и создает несложные сюжетные композиции, используя разнообразные приемы вырезывания, а также обрывание.

*В конструктивной деятельности:* анализирует условия, в которых протекает эта деятельность; осуществляет конструктивную деятельность на основе схемы, по замыслу и по условию; использует и называет различные детали деревянного конструктора; заменяет детали постройки в зависимости от имеющегося материала; владеет обобщенным способом обследования образца; конструирует из бумаги, складывая ее несколько раз (2,4,6 сгибов); из природного

материала; осваивает два способа конструирования: первый способ - от природного материала к художественному образу (ребенок «достраивает» природный материал до целостного образа, дополняя его различными деталями); второй способ - от



художественного образа к природному материалу (ребенок подбирает необходимый материал, для того чтобы воплотить образ).

*В музыкальной деятельности:* различает жанры в музыке (песня, танец, марш); различает звучание музыкальных инструментов (фортепиано, скрипка); узнает произведения по фрагменту; различает звуки по высоте в пределах квинты; поет без напряжения, легким звуком, отчетливо произносит слова, поет с аккомпанементом; ритмично двигается в соответствии с характером музыки; самостоятельно меняет движения в соответствии с 3-х частной формой произведения; самостоятельно инсценирует содержание песен, хороводов, действует, не подражая друг другу; играет мелодии на металлофоне по одному и в группе; проявляет творческую активность в повседневной жизни и культурно-досуговой деятельности.

*В театрализованной деятельности:* знает различные виды и формы театрального искусства; проявляет интерес и творческую инициативу в работе над спектаклем; активно использует в самостоятельной игровой деятельности различные способы передачи образа (речь, мимика жест, пантомима); пользуется театральной терминологией; участвует в представлении для различных групп зрителей (сверстники, родители, педагоги и пр.)

*Культурно-досуговая деятельность:* организует свободное время с интересом и пользой, реализуя собственные творческие запросы; принимает активное участие в праздничных программах и их подготовке; взаимодействует со всеми участниками культурно-досуговых мероприятий; знает некоторые народные традиции разных народов; участвует в объединениях дополнительного образования.

### **От 6 лет до 7 лет**

В области художественно-эстетического развития основными **задачами** образовательной деятельности являются:

*Приобщение к искусству:*

продолжать развивать у детей интерес к искусству, эстетический вкус; формировать у детей предпочтения в области музыкальной, изобразительной, театрализованной деятельности;

воспитывать любовь и чувство гордости за свою страну, в процессе ознакомления с разными видами искусства;

закреплять знания детей о видах искусства (изобразительное, декоративно-прикладное искусство, музыка, архитектура, театр, танец, кино, цирк);

формировать у детей духовно-нравственные качества и чувства сопричастности к культурному наследию, традициям своего народа в процессе ознакомления с различными видами и жанрами искусства;

формировать чувство патриотизма и гражданственности в процессе ознакомления с различными произведениями музыки, изобразительного искусства гражданственно-патриотического содержания;

формирование гуманного отношения к людям и окружающей природе;

формирование духовно-нравственного отношения и чувства сопричастности к культурному наследию своего народа;

закреплять у детей знания об искусстве как виде творческой деятельности людей; учить детей различать народное и профессиональное искусство;

формировать у детей основы художественной культуры;

расширять знания детей об изобразительном искусстве, музыке, театре; расширять знания

детей о творчестве известных художников и композиторов;

расширять знания детей о творческой деятельности, ее особенностях; учить называть виды художественной деятельности, профессию деятеля искусства; организовать посещение выставки, театра, музея, цирка (совместно с родителями).

*Изобразительная деятельность:*

формировать у детей устойчивый интерес к изобразительной деятельности;

развивать художественный вкус, творческое воображение, наблюдательность и любознательность;

обогащать у детей сенсорный опыт, включать в процесс ознакомления с предметами движения рук по предмету;

продолжать развивать у детей образное эстетическое восприятие, образные представления, формировать эстетические суждения; учить аргументированно и развернуто оценивать изображения, созданные как самим ребенком, так и его сверстниками, обращая внимание на обязательность доброжелательного и уважительного отношения к работам товарищей;

показывать детям, чем отличаются одни произведения искусства от других как по тематике, так и по средствам выразительности; называть, к каким видам и жанрам изобразительного искусства они относятся, обсуждать их содержание, поощрять индивидуальные оценки детьми этих произведений;

формировать у детей эстетическое отношение к предметам и явлениям окружающего мира, произведениям искусства, к художественно-творческой деятельности;

воспитывать самостоятельность; учить активно и творчески применять ранее усвоенные способы изображения в рисовании, лепке и аппликации, используя выразительные средства;

создавать условия для свободного, самостоятельного, разнопланового экспериментирования с художественными материалами;

поощрять стремление детей сделать свое произведение красивым, содержательным, выразительным;

поощрять стремление детей делать самостоятельный выбор, помогать другому, уважать и понимать потребности другого человека, бережно относиться к продуктам его труда;

продолжать учить детей рисовать с натуры; развивать аналитические способности, умение сравнивать предметы между собой, выделять особенности каждого предмета; совершенствовать умение изображать предметы, передавая их форму, величину, строение, пропорции, цвет, композицию;

развивать художественно-творческие способности детей в изобразительной деятельности; продолжать развивать у детей коллективное творчество;

воспитывать у детей стремление действовать согласованно, договариваться о том, кто какую часть работы будет выполнять, как отдельные изображения будут объединяться в общую картину;

формировать у детей умение замечать недостатки своих работ и исправлять их; вносить дополнения для достижения большей выразительности создаваемого образа;

организовывать участие детей в создании индивидуальных творческих работ и тематических композиций к праздничным утренникам и развлечениям, художественных проектах);

*Конструктивная деятельность:*

учить детей видеть конструкцию объекта и анализировать ее основные части, их функциональное назначение;

закреплять у детей навыки коллективной работы: умение распределять обязанности, работать в соответствии с общим замыслом, не мешая друг другу;

развивать у детей интерес к конструктивной деятельности; знакомить детей с различными видами конструкторов;

знакомить детей с профессиями дизайнера, конструктора, архитектора, строителя и пр.; развивать у детей художественно-творческие способности и самостоятельную творческую

конструктивную деятельность детей.

*Музыкальная деятельность:*

воспитывать гражданско-патриотические чувства через изучение Государственного гимна РФ;

продолжать приобщать детей к музыкальной культуре, воспитывать музыкально-эстетический вкус;

развивать детское музыкально-художественное творчество, реализация самостоятельной творческой деятельности детей; удовлетворение потребности в самовыражении;

развивать у детей музыкальные способности: поэтический и музыкальный слух, чувство ритма, музыкальную память;

продолжать обогащать музыкальные впечатления детей, вызывать яркий эмоциональный отклик при восприятии музыки разного характера;

формирование у детей основы художественно-эстетического восприятия мира, становление эстетического и эмоционально-нравственного отношения к отражению окружающей действительности в музыке;

совершенствовать у детей звуковысотный, ритмический, тембровый и динамический слух; способствовать дальнейшему формированию певческого голоса;

развивать у детей навык движения под музыку;

обучать детей игре на детских музыкальных инструментах; знакомить детей с элементарными музыкальными понятиями;

формировать у детей умение использовать полученные знания и навыки в быту и на досуге.

*Театрализованная деятельность:*

продолжать приобщение детей к театральному искусству через знакомство с историей театра, его жанрами, устройством и профессиями;

продолжать знакомить детей с разными видами театрализованной деятельности;

развивать у детей умение создавать по предложенной схеме и словесной инструкции декорации и персонажей из различных материалов (бумага, ткань, бросового материала и пр.);

продолжать развивать у детей умение передавать особенности характера персонажа с помощью мимики, жеста, движения и интонационно-образной речи;

продолжать развивать навыки кукловодства в различных театральных системах (перчаточными, тростевыми, марионеткам и т.д.);

формировать умение согласовывать свои действия с партнерами, приучать

правильно оценивать действия персонажей в спектакле;

поощрять желание разыгрывать в творческих театральных, режиссерских играх и играх драматизациях сюжетов сказок, литературных произведений, внесение в них изменений и придумывание новых сюжетных линий, введение новых персонажей, действий;

поощрять способность творчески передавать образ в играх драматизациях, спектаклях.

*Культурно-досуговая деятельность:*

продолжать формировать интерес к полезной деятельности в свободное время (отдых, творчество, самообразование);

развивать желание участвовать в подготовке и участии в развлечениях, соблюдай культуру общения (доброжелательность, отзывчивость, такт, уважение);

расширять представления о праздничной культуре народов России, поддерживать желание использовать полученные ранее знания и навыки в праздничных мероприятиях (календарных, государственных, народных);

воспитывать любовь и уважение к своей стране в ходе предпраздничной подготовки;

формировать чувство удовлетворения от участия в коллективной досуговой деятельности; поощрять желание детей посещать объединения дополнительного образования различной направленности (танцевальный кружок, хор, изостудия и пр.).

### ***Содержание образовательной деятельности***

*Приобщение к искусству:*

Педагог продолжает развивать у детей эстетическое восприятие, художественный вкус, эстетическое отношение к окружающему, к искусству и художественной деятельности; умение самостоятельно создавать художественные образы в разных видах деятельности. Поощряет активное участие детей в художественной деятельности по собственному желанию и под руководством взрослого.

Педагог воспитывает гражданско-патриотические чувства средствами различных видов и жанров искусства.

Педагог продолжает знакомить детей с историей и видами искусства (декоративно-прикладное, изобразительное искусство, литература, музыка, архитектура, театр, танец, кино, цирк); формирует умение различать народное и профессиональное искусство.

Педагог воспитывает интерес к национальным и общечеловеческим ценностям, культурным традициям народа в процессе знакомства с классической и народной музыкой, с шедеврами изобразительного искусства и народным декоративно-прикладным искусством. Воспитывает любовь и бережное отношение к произведениям искусства.

Педагог формирует у детей основы художественной культуры, закрепляет знания об искусстве как виде творческой деятельности людей, организует посещение выставки, театра, музея, цирка (совместно с родителями).

Педагог расширяет представления детей о творческих профессиях (художник, композитор, артист, танцор, певец, пианист, скрипач, режиссер, директор театра, архитектор и т.п.).

Педагог формирует представление о значении органов чувств человека для художественной деятельности, формирует умение соотносить органы чувств с видами искусства (музыку слушают, картины рассматривают, стихи читают и слушают и т.д.).

Педагог расширяет знания детей об основных видах изобразительного искусства

(живопись, графика, скульптура), развивает художественное восприятие, расширяет первичные представления об основных живописных жанрах (портрет, пейзаж, натюрморт, батальная и жанровая живопись). Продолжает знакомить детей с произведениями живописи: И. Шишкин («Рожь», «Утро в сосновом лесу»), И. Левитан («Золотая осень», «Март», «Весна. Большая вода»), А. Саврасов («Грачи прилетели»), А. Пластов («Полдень», «Летом», «Сенокос»), В. Васнецов («Аленушка», «Богатыри», «Иван-царевич на Сером волке») и др. Расширять представления о художниках — иллюстраторах детской книги (И. Билибин, Ю. Васнецов, В. Конашевич, В. Лебедев, Т. Маврина, Е. Чарушин и др.).

Педагог продолжает знакомить детей с творчеством русских композиторов (Н. Римский – Корсаков, П. Чайковский, М. Глинка, Н. Бородин и др.), зарубежных композиторов (А. Вивальди, Ф. Шуберт, Э. Григ, К. Сен-Санси др.), композиторов-песенников (Г. Струве, А. Рыбников, Г. Гладков, М. Дунаевский и др.).

Педагог обогащает представления детей о скульптуре малых форм, выделяя образные средства выразительности (форму, пропорции, цвет, характерные детали, позы, движения и др.). Продолжает знакомить детей с народным декоративно-прикладным искусством (гжельская, хохломская, жостовская, мезенская роспись), с керамическими изделиями, народными игрушками. Расширяет представления о разнообразии народного искусства, художественных промыслов (различные виды материалов, разные регионы страны и мира). Воспитывает интерес к искусству родного края.

Педагог продолжает знакомить детей с архитектурой, закрепляет и обогащает знания детей о том, что существуют здания различного назначения (жилые дома, магазины, кинотеатры, детские сады, школы и др.). Развивает умение выделять сходство и различия архитектурных сооружений одинакового назначения. Формирует умение выделять одинаковые части конструкции и особенности деталей. Знакомит детей со спецификой храмовой архитектуры: купол, арки, аркатурный пояс по периметру здания, барабан (круглая часть под куполом) и т.д. Знакомит с архитектурой с опорой на региональные особенности местности, в которой живут дети. Рассказывает детям о том, что, как и в каждом виде искусства, в архитектуре есть памятники, которые известны во всем мире: в России это Кремль, собор Василия Блаженного, Зимний дворец, Исаакиевский собор, Петергоф, памятники Золотого кольца и другие - в каждом городе свои. Развивает умения передавать в художественной деятельности образы архитектурных сооружений, сказочных построек. Поощряет стремление изображать детали построек (наличники, резной подзор по контуру крыши).

Педагог поощряет желание детей посещать выставки, спектакли детского театра, музея, цирка. Педагог развивает у детей умение выражать в речи свои впечатления, высказывать суждения, оценки.

#### *Изобразительная деятельность:*

*Предметное рисование.* Педагог совершенствует у детей умение изображать предметы по памяти и с натуры; развивает наблюдательность, способность замечать характерные особенности предметов и передавать их средствами рисунка (форма, пропорции, расположение на листе бумаги). Педагог совершенствует у детей технику изображения. Продолжает развивать у детей свободу и одновременно точность движений руки под контролем зрения, их плавность, ритмичность. Педагог расширяет набор материалов, которые дети могут использовать в рисовании (гуашь, акварель, сухая и жирная пастель, сангина, угольный карандаш и др.). Предлагает детям соединять в одном рисунке разные



материалы для создания выразительного образа. Учит детей новым способам работы с уже знакомыми материалами (например, рисовать акварелью по сырому слою); разным способам создания фона для изображаемой картины: при рисовании акварелью и гуашью - до создания основного изображения; при рисовании пастелью и цветными карандашами фон может быть подготовлен как в начале, так и по завершении основного изображения. Продолжает формировать у детей умение свободно владеть карандашом при выполнении линейного рисунка, учит детей плавным поворотам руки при рисовании округлых линий, завитков в разном направлении (от веточки и от конца завитка к веточке, вертикально и горизонтально), учит детей осуществлять движение всей рукой при рисовании длинных линий, крупных форм, одними пальцами - при рисовании небольших форм и мелких деталей, коротких линий, штрихов, травки (хохлома), оживок (городец) и др. Педагог учит детей видеть красоту созданного изображения и в передаче формы, плавности, слитности линий или их тонкости, изящности, ритмичности расположения линий и пятен, равномерности закрашивания рисунка; чувствовать плавные переходы оттенков цвета, получившиеся при равномерном закрашивании и регулировании нажима на карандаш. Развивает у детей представление о разнообразии цветов и оттенков, опираясь на реальную окраску предметов, декоративную роспись, сказочные сюжеты; учить создавать цвета и оттенки. Педагог постепенно подводит детей к обозначению цветов, например, включающих два оттенка (желто-зеленый, серо-голубой) или уподобленных природным (малиновый, персиковый и т. п.). Обращает их внимание на изменчивость цвета предметов (например, в процессе роста помидоры зеленые, а созревшие - красные). Учит детей замечать изменение цвета в природе в связи с изменением погоды (небо голубое в солнечный день и серое в пасмурный). Развивает цветовое восприятие в целях обогащения колористической гаммы рисунка. Учит детей различать оттенки цветов и передавать их в рисунке, развивает восприятие, способность наблюдать и сравнивать цвета окружающих предметов, явлений (нежно-зеленые только что появившиеся листочки, бледно-зеленые стебли одуванчиков и их темно-зеленые листья и т. п.). Развивает у детей художественно-творческие способности в продуктивных видах детской деятельности.

*Сюжетное рисование.* Педагог продолжает учить детей размещать изображения на листе в соответствии с их реальным расположением (ближе или дальше от рисующего; ближе к нижнему краю листа - передний план или дальше от него - задний план); передавать различия в величине изображаемых предметов (дерево высокое, цветок ниже дерева; воробышек маленький, ворона большая и т. п.). Формирует у детей умение строить композицию рисунка; передавать движения людей и животных, растений, склоняющихся от ветра. Продолжает формировать у детей умение передавать в рисунках, как сюжеты народных сказок, так и авторских произведений (стихотворений, сказок, рассказов); проявлять самостоятельность в выборе темы, композиционного и цветового решения.

*Декоративное рисование.* Педагог продолжает развивать декоративное творчество детей; умение создавать узоры по мотивам народных росписей, уже знакомых детям и новых (городецкая, гжельская, хохломская, жостовская, мезенская роспись и др.). Учит детей выделять и передавать цветовую гамму народного декоративного искусства определенного вида. Закрепляет умение создавать композиции на листах бумаги разной формы, силуэтах предметов и игрушек; расписывать вылепленные детьми игрушки. Закрепляет у детей умение при составлении декоративной композиции на основе того или иного вида народного искусства использовать характерные для него элементы узора и

цветовую гамму.

*Лепка.* Педагог развивает творчество детей; учит свободно использовать для создания образов предметов, объектов природы, сказочных персонажей разнообразные приемы, усвоенные ранее; продолжать учить передавать форму основной части и других частей, их пропорции, позу, характерные особенности изображаемых объектов; обрабатывать поверхность формы движениями пальцев и стекой. Продолжает формировать у детей умение передавать характерные движения человека и животных, создавать выразительные образы (птичка подняла крылышки, приготовилась лететь; козлик скачет, девочка танцует; дети делают гимнастику — коллективная композиция). Учит детей создавать скульптурные группы из двух-трех фигур, развивать чувство композиции, умение передавать пропорции предметов, их соотношение по величине, выразительность поз, движений, деталей.

*Декоративная лепка.* Педагог продолжает развивать у детей навыки декоративной лепки; учит использовать разные способы лепки (налеп, углубленный рельеф), применять стеку. Учит при лепке из глины расписывать пластину, создавать узор стекой; создавать из глины, разноцветного пластилина предметные и сюжетные, индивидуальные и коллективные композиции.

*Аппликация.* Педагог продолжает учить детей создавать предметные и сюжетные изображения с натуры и по представлению: развивать чувство композиции (учить красиво располагать фигуры на листе бумаги формата, соответствующего пропорциям изображаемых предметов). Развивает у детей умение составлять узоры и декоративные композиции из геометрических и растительных элементов на листах бумаги разной формы; изображать птиц, животных по замыслу детей и по мотивам народного искусства. Закрепляет приемы вырезания симметричных предметов из бумаги, сложенной вдвое; несколько предметов или их частей из бумаги, сложенной гармошкой. При создании образов, педагог поощряет применение детьми разных приемов вырезания, обрывания бумаги, наклеивания изображений (намазывая их клеем полностью или частично, создавая иллюзию передачи объема); учит мозаичному способу изображения с предварительным легким обозначением карандашом формы частей и деталей картинки. Продолжает развивать у детей чувство цвета, колорита, композиции. Поощряет проявления детского творчества.

*Прикладное творчество.* При работе с бумагой и картоном, педагог закрепляет у детей умение складывать бумагу прямоугольной, квадратной, круглой формы в разных направлениях (пилотка); использовать разную по фактуре бумагу, делать разметку с помощью шаблона; создавать игрушки забавы (мишка-физкультурник, клюющий петушок и др.). Педагог формирует у детей умение создавать предметы из полосок цветной бумаги (коврик, дорожка, закладка), подбирать цвета и их оттенки при изготовлении игрушек, сувениров, деталей костюмов и украшений к праздникам. Формирует умение использовать образец. Совершенствует умение детей создавать объемные игрушки в технике оригами. При работе с тканью, педагог формирует у детей умение вдевать нитку в иголку, завязывать узелок; пришивать пуговицу, вешалку; шить простейшие изделия (мешочек для семян, фартучек для кукол, игольница) швом «вперед иголку». Педагог закрепляет у детей умение делать аппликацию, используя кусочки ткани разнообразной фактуры (шелк для бабочки, байка для зайчика и т.д.), наносить контур с помощью мелка и вырезать в соответствии с задуманным сюжетом. При работе с природным материалом

закрепляет у детей умение создавать фигуры людей, животных, птиц из желудей, шишек, косточек, травы, веток, корней и других материалов, передавать выразительность образа, создавать общие композиции («Лесная поляна», «Сказочные герои»). Педагог закрепляет умение детей аккуратно и экономно использовать материалы. Развивает у детей фантазию, воображение.

*Народное декоративно-прикладное искусство.* Педагог продолжает развивать у детей декоративное творчество; умение создавать узоры по мотивам народных росписей, уже знакомых детям и новых (городецкая, гжельская, хохломская, жостовская, мезенская роспись и др.). Продолжает формировать у детей умение свободно владеть карандашом, кистью при выполнении линейного рисунка, учит плавным поворотам руки при рисовании округлых линий, завитков в разном направлении (от веточки и от конца завитка к веточке, вертикально и горизонтально), учит осуществлять движение всей рукой при рисовании длинных линий, крупных форм, одними пальцами - при рисовании небольших форм и мелких деталей, коротких линий, штрихов, травки (хохлома), оживок (городец) и др. Учит детей видеть красоту созданного изображения и в передаче формы, плавности, слитности линий или их тонкости, изящности, ритмичности расположения линий и пятен, равномерности закрашивания рисунка; чувствовать плавные переходы оттенков цвета. Педагог учит детей выделять и передавать цветовую гамму народного декоративного искусства определенного вида. Закрепляет у детей умение создавать композиции на листах бумаги разной формы, силуэтах предметов и игрушек; расписывать вылепленные детьми игрушки. Закрепляет у детей умение при составлении декоративной композиции на основе того или иного вида народного искусства использовать характерные для него элементы узора и цветовую гамму. Педагог продолжает развивать у детей навыки декоративной лепки; учит использовать разные способы лепки (налеп, углубленный рельеф), применять стеку.

*Конструктивная деятельность:*

Педагог формирует у детей интерес к разнообразным зданиям и сооружениям (жилые дома, театры и др.). Поощряет желание передавать их особенности в конструктивной деятельности. Предлагает детям самостоятельно находить отдельные конструктивные решения на основе анализа существующих сооружений.

Конструирование из строительного материала. Педагог учит детей сооружать различные конструкции одного и того же объекта в соответствии с их назначением (мост для пешеходов, мост для транспорта). Педагог учит детей определять, какие детали более всего подходят для постройки, как их целесообразнее скомбинировать; продолжает развивать умение планировать процесс возведения постройки. Продолжает учить детей сооружать постройки, объединенных общей темой (улица, машины, дома).

Конструирование из деталей конструкторов. Педагог знакомит детей с разнообразными пластмассовыми конструкторами. Учит детей создавать различные модели (здания, самолеты, поезда и т. д.) по рисунку, по словесной инструкции воспитателя, по собственному замыслу. Знакомит детей с деревянным конструктором, детали которого крепятся штифтами. Учит создавать различные конструкции (мебель, машины) по рисунку и по словесной инструкции педагога. Педагог учит детей создавать конструкции, объединенные общей темой (детская площадка, стоянка машин и др.). Учит детей разбирать конструкции при помощи скобы и киянки (в пластмассовых конструкторах).

### *Музыкальная деятельность:*

*Слушание.* Педагог развивает у детей навык восприятия звуков по высоте в пределах квинты — терции; обогащает впечатления детей и формирует музыкальный вкус, развивает музыкальную память. Способствует развитию у детей мышления, фантазии, памяти, слуха. Педагог знакомит детей с элементарными музыкальными понятиями (темп, ритм); жанрами (опера, концерт, симфонический концерт), творчеством композиторов и музыкантов (русских, зарубежных и т.д.) Педагог знакомит детей с мелодией Государственного гимна Российской Федерации.

*Пение.* Педагог совершенствует у детей певческий голос и вокально-слуховую координацию. Закрепляет у детей практические навыки выразительного исполнения песен в пределах от до первой октавы до ре второй октавы; учит брать дыхание и удерживать его до конца фразы; обращает внимание на артикуляцию (дикцию). Закрепляет умение петь самостоятельно, индивидуально и коллективно, с музыкальным сопровождением и без него.

*Песенное творчество.* Педагог учит детей самостоятельно придумывать мелодии, используя в качестве образца русские народные песни; поощряет желание детей самостоятельно импровизировать мелодии на заданную тему по образцу и без него, используя для этого знакомые песни, музыкальные пьесы и танцы.

*Музыкально-ритмические движения.* Педагог способствует дальнейшему развитию у детей навыков танцевальных движений, совершенствует умение выразительно и ритмично двигаться в соответствии с разнообразным характером музыки, передавая в танце эмоционально-образное содержание. Знакомит детей с национальными плясками (русские, белорусские, украинские и т. д.). Педагог развивает у детей танцевально-игровое творчество; формирует навыки художественного исполнения различных образов при инсценировании песен, театральных постановок.

*Музыкально-игровое и танцевальное творчество.* Педагог способствует развитию творческой активности детей в доступных видах музыкальной исполнительской деятельности (игра в оркестре, пение, танцевальные движения и т. п.). Учит импровизировать под музыку соответствующего характера (лыжник, конькобежец, наездник, рыбак; лукавый котик и сердитый козлик и т. п.). Помогает придумывать движения, отражающие содержание песни; выразительно действовать с воображаемыми предметами. Учит детей самостоятельно искать способ передачи в движениях музыкальных образов. Формирует у детей музыкальные способности; содействует проявлению активности и самостоятельности.

*Игра на детских музыкальных инструментах.* Педагог знакомит детей с музыкальными произведениями в исполнении на различных инструментах и в оркестровой обработке. Учит детей играть на металлофоне, свирели, ударных и электронных музыкальных инструментах, русских народных музыкальных инструментах: трещотках, погремушках, треугольниках; исполнять музыкальные произведения в оркестре и в ансамбле.

Педагог активизирует использование песен, музыкально-ритмических движений, игру на музыкальных инструментах, музыкально-театрализованную деятельность в повседневной жизни и различных видах досуговой деятельности для реализации музыкально-творческих способностей ребенка.

### *Театрализованная деятельность:*

Педагог развивает самостоятельность детей в организации театрализованных игр; поддерживает желание самостоятельно выбирать литературный и музыкальный материал для театральной постановки; развивает проявление инициативы изготовления атрибутов и декораций к спектаклю; умение распределять между собой обязанности и роли; развивает творческую самостоятельность, эстетический вкус в передаче образа; отчетливость произношения; учить использовать средства выразительности (поза, жесты, мимика, интонация, движения). Воспитывает любовь к театру. Педагог учит детей использовать в театрализованной деятельности детей разные виды театра (бибабо, пальчиковый, театр на ложках, картинок, перчаточный, кукольный и др.). Воспитывает навыки театральной культуры, приобщает к театральному искусству через просмотр театральных постановок, видеоматериалов; рассказывает о театре, театральных профессиях. Знакомит со средствами погружения в художественные образы (музыка, слово, хореография, декорации, костюм, грим и др.) и возможностями распознавать их особенности. Педагог учит детей использовать разные формы взаимодействия детей и взрослых в театрализованной игре. Развивает воображение и фантазию детей в создании и исполнении ролей. Педагог формирует у детей умение вносить изменения и придумывать новые сюжетные линии сказок, литературных произведений, передавая их образ выразительными средствами в игре драматизации, спектакле; формирует умение выразительно передавать в действии, мимике, пантомимике, интонации эмоциональное состояние персонажей; самостоятельно придумывать детали костюма; формирует у детей умение действовать и говорить от имени разных персонажей, сочетать движения театральных игрушек с речью. Педагог формирует умение проводить анализ сыгранных ролей, просмотренных спектаклей.

*Культурно-досуговая деятельность:*

Педагог продолжает формировать у детей умение проводить свободное время с интересом и пользой (рассматривание иллюстраций, просмотр мультипликационных фильмов, слушание музыки, конструирование и т.д.). Развивает активность детей в участие в подготовке развлечений. Формирует навыки культуры общения со сверстниками, педагогами и гостями. Педагог расширяет знания детей об обычаях и традициях народов России, воспитывает уважение к культуре других этносов. Формирует чувство удовлетворения от участия в совместной досуговой деятельности. Поддерживает интерес к подготовке и участию в праздничных мероприятиях, опираясь на полученные навыки и опыт. Поощряет реализацию творческих проявлений в объединениях дополнительного образования.

***В результате, к концу 7 года жизни ребенок***

*В приобщении к искусству:* выражает радость к своим успехам в изобразительном, музыкальном, театрализованном творчестве; имеет предпочтения в области музыкальной, изобразительной, театрализованной деятельности; способен воспринимать и понимать произведения различных видов искусства, проявляет эстетическое и эмоционально-нравственное отношение к окружающему миру; способен давать эстетическую оценку и делать эстетические суждения; выражает интерес к национальным и общечеловеческим ценностям, культурным традициям народа в процессе знакомства с различными видами и жанрами искусства; обладает начальными знаниями об искусстве, отечественных национально-культурных ценностях; проявляет гражданско-патриотические чувства; способен назвать вид, жанр искусства; знает произведения определенного вида искусства (автора, название); знает средства выразительности разных видов искусства; знает о



творчестве некоторых художников и композиторов; знает профессии, связанные с искусством; уметь назвать основные действия, с помощью которых воплощается данный вид искусства (писать, танцевать, играть роль и т.д.); умеет действовать сообразно данному виду искусства, знать технические приемы и умело ими пользоваться в свободной художественной деятельности; умеет устанавливать связи между видами искусства; умеет выразить чувства, мысли языком искусства; узнает, описывает некоторые известные произведения, архитектурные и скульптурные объекты, предметы народных промыслов, задает вопросы о произведениях, поясняет некоторые отличительные особенности видов искусства; испытывает интерес и желание посещать выставки, музеи, детские театры; способен выражать свои впечатления, высказывать суждения, оценки; проявляет художественно-творческие способности в повседневной жизни и различных видах досуговой деятельности (праздники, развлечения и др.).

*В изобразительной деятельности:* проявляет потребность в творческом самовыражении; проявляет художественно-творческие способности в продуктивных видах детской деятельности; знает разные виды изобразительного искусства: живопись, графика, скульптура, декоративно-прикладное и народное искусство; владеет художественными умениями, навыками и средствами художественной выразительности в изобразительной деятельности; высказывает эстетические суждения о произведениях искусства, эстетической развивающей среде; проявляет волевое начало в продуктивной деятельности, способность достигать цели, переделывать, если не получилось; участвует в создании индивидуальных творческих работ и тематических композиций к праздничным утренникам и развлечениям, художественных проектах);

*В рисовании:* создает индивидуальные и коллективные рисунки, декоративные, предметные и сюжетные композиции на темы окружающей жизни, литературных произведений; проявляет творческое воображение и использует в рисовании разные материалы и способы создания изображения.

*В лепке:* лепит различные предметы, передавая их форму, пропорции, позы и движения фигур; создает сюжетные композиции из 2–3 и более изображений; выполняет декоративные композиции способами наклепа и рельефа; расписывает вылепленные изделия по мотивам народного искусства.

*В аппликации:* создает изображения различных предметов, используя бумагу разной фактуры и усвоенные способы вырезания и обрывания; создает сюжетные и декоративные композиции.

*В конструктивной деятельности:* свободно владеет обобщенными способами анализа, как изображений, так и построек (свободные постройки становятся симметричными и пропорциональными); представляет себе последовательность, в которой будет осуществляться постройка; освоил сложные формы сложения из листа бумаги и могут придумывать собственные; усложняет конструирование из природного материала

*В музыкальной деятельности:* узнает гимн РФ; владеет художественными умениями, навыками и средствами художественной выразительности в музыкальной деятельности: определяет музыкальный жанр произведения; различает части произведения (вступление, заключение, запев, припев); определяет настроение, характер музыкального произведения, слышит в музыке изобразительные моменты; воспроизводит и чисто поет несложные песни в удобном диапазоне; сохраняет правильное положение корпуса при пении (певческая посадка); правильно берет дыхание; выразительно двигается в

соответствии с характером музыки, образа; передает несложный ритмический рисунок; выполняет танцевальные движения качественно: шаг с притопом, приставной шаг с приседанием, пружинящий шаг, боковой галоп, переменный шаг; выразительно и ритмично исполняет танцы, движения с предметами (шарами, обручами, мячами, цветами); активен в театрализации, инсценирует игровые песни; исполняет сольно и в оркестре простые песни и мелодии; проявляет музыкальные способности в повседневной жизни и различных видах досуговой деятельности (праздники, развлечения и др.); любит посещать концерты, музыкальный театр делится полученными впечатлениями; применяет накопленный музыкальный опыт для осуществления различных видов детской деятельности.

*В театрализованной деятельности:* проявляет творческую инициативу в организации театрализованных игр; дает оценку помыслов, поступков вымышленных, литературных персонажей и реальных людей; передает театральный образ с помощью специальных средств театральной выразительности (слово, грим, костюм, хореография и пр.); самостоятельно выбирает литературную или музыкальную основу для будущего спектакля; знает виды и формы театра, театральные профессии; пользуется театральной терминологией; знаком с культурой поведения в театре; анализирует сыгранные роли (собственные и сверстников), а так же просмотренные театральные постановки.

*В культурно-досуговой деятельности:* способен организовывать свободное время с пользой, реализуя собственные интересы и желания; активно участвует в подготовке и проведении праздников и развлечений различной направленности; владеет навыками культуры общения в ходе досуговых мероприятий со всеми его участниками; знает традиции и обычаи народов России; уважительно относится к культуре других этносов; с интересом принимает участие в коллективной досуговой деятельности, применяя полученные навыки и опыт; участвует в объединениях дополнительного образования, реализуя свои художественно-творческие способности.

### 2.1.5. Физическое развитие

#### ***От 2 лет до 3 лет***

Основные **задачи** образовательной деятельности в области физического развития: обогащать двигательный опыт ребенка, обучая основным движениям (бросание, ловля, ползание, лазание, ходьба, бег, прыжки) общеразвивающим упражнениям, простым музыкально-ритмическим упражнениям;

развивать психофизические качества, координацию рук и ног, умение удерживать равновесие и ориентироваться в пространстве по зрительным и слуховым ориентирам;

формировать интерес и эмоционально-положительное отношение к физическим упражнениям, совместным двигательным действиям;

сохранять и укреплять здоровье ребенка средствами физического воспитания, формировать культурно-гигиенические навыки и навыки самообслуживания, самостоятельности, воспитывать полезные привычки, приобщая к здоровому образу жизни.

#### ***Содержание образовательной деятельности***

Педагог формирует умение выполнять основные движения, имитационные, общеразвивающие и музыкально-ритмические упражнения в разных формах двигательной деятельности (утренняя гимнастика, физкультурные занятия, подвижные игры), учит выполнять их, координируя движения рук и ног, сохраняя заданное направление,

устойчивое положение тела, ориентироваться в пространстве, выполнять упражнения в соответствии с образцом. Педагог побуждает детей действовать согласованно, реагировать на сигнал, совместно играть в подвижные игры, оптимизирует двигательную деятельность, осуществляет помощь и страховку, поощряет стремление ребенка соблюдать правила личной гигиены для сохранения здоровья.

*Основная гимнастика (основные движения, общеразвивающие упражнения):*

В процессе обучения основным движениям педагог предлагает детям разнообразные упражнения.

*Ходьба:* группой, подгруппой, парами, по кругу в заданном направлении, за взрослым, не наталкиваясь друг на друга, с опорой на зрительные ориентиры, обходя предметы, приставным шагом вперед, в стороны, сохраняя равновесие, согласовывая движения рук и ног, с переходом на бег. *Упражнение в равновесии:* ходьба по дорожке (ширина 20 см, длина 2–3 м) с перешагиванием через предметы (высота 10–15 см); по доске, гимнастической скамейке (ширина 20–25 см).

*Бег:* в заданном направлении (от 40–80 метров к концу года) стайкой и друг за другом, с остановкой и переходом на ходьбу, с изменением направления, в рассыпную (к концу 3-го года) в течение 30–40 секунд; бег по дорожке (ширина 25–30 см).

*Прыжки:* прыжки на двух ногах на месте (10–15 раз), с продвижением вперед, в длину, через линию (через две параллельные линии, расстояние между которыми 10–30 см); подпрыгивания вверх с касанием рукой предмета, находящегося на 10–15 см выше поднятой руки ребенка.

*Ползание и лазанье:* ползание на четвереньках по прямой в быстром темпе (расстояние 3–4 м); по дорожке (ширина 20–25 см.), на четвереньках по наклонной доске, (приподнятой одним концом на высоту 20–30 см); подлезание под воротца, веревку (высота 40–30 см); перелезание через бревно, скамью; лазанье по гимнастической стенке вверх и вниз (высота 1–1,5 м) удобным способом.

*Катание, бросание, метание:* катание мяча двумя руками и одной рукой, в паре с воспитателем, стоя и сидя (расстояние 50–100 см); прокатывание мяча под дугой; бросание мяча двумя руками из-за головы, в стоящую на полу цель (корзину, ящик) с расстояния 100–125 см двумя руками, одной правой рукой и одной левой; перебрасывать мяч через сетку с расстояния 1–1,5 м (сетка на уровне роста ребенка); метание на дальность двумя руками в горизонтальную цель (с расстояния 1 м.); ловля мяча двумя руками с расстояния 50–100 см.

*Общеразвивающие упражнения.* Педагог выполняет вместе с детьми упражнения с предметами: погремушками, платочками, малыми обручами, кубиками, флажками и др., в том числе, сидя на стуле или на скамейке. Предлагает упражнения для мелкой моторики, развития и укрепления мышц плечевого пояса: поднятие рук вперед, вверх, в стороны, разведение в стороны, отведение назад, за спину, сгибание и разгибание, выполнение хлопков руками перед собой, над головой, повороты туловища вправо — влево, передавая предметы, с хлопками, наклоны в стороны, одновременное сгибание и разгибание ног из положения сидя на полу, приседание, держась за опору и самостоятельно, потягивание с подниманием на носки. Включает разученные упражнения в комплексы утренней гимнастики.

*Музыкально-ритмические упражнения.* Отдельные музыкально-ритмические упражнения включаются педагогом в содержание подвижных игр и игровых упражнений.

Педагог показывает детям и выполняет вместе с ними: хлопки в ладоши под музыку, хлопки с одновременным притопыванием одной ногой, приседание «пружинка», приставные шаги вперед-назад под ритм, кружение на носочках, подражание движениям животных.

*Подвижные игры.* Педагог развивает и поддерживает у детей желание играть в подвижные игры с простым содержанием, с включением музыкально-ритмических упражнений. Создает условия для развития выразительности движений в имитационных упражнениях и сюжетных играх, помогает самостоятельно передавать простейшие действия некоторых персонажей (попрыгать, как зайчики, походить как лошадка, поклевать зернышки и попить водичку, как цыплята, и т. п.).

Педагог организует подвижные игры с ходьбой и бегом на развитие скоростных качеств: «Догони мяч!», «По дорожке, по тропинке», «Через ручеек», «Воробышки и автомобиль», «Солнышко и дождик», «Птички летают»; игры с ползанием на развитие силовых качеств: «Котята и щенята» «Доползи до цели», «Проползи в воротца», «Обезьянки»; с бросанием и ловлей мяча на развитие ручной ловкости: «Мяч в кругу», «Прокати мяч», «Лови мяч», «Попади в воротца»; с прыжками на развитие силы и ловкости: «Мой веселый звонкий мяч», «Зайка беленький сидит», «Птички в гнездышках»; на ориентировку в пространстве и координацию: «Где звенит?», «Найди флажок».

*Формирование основ здорового образа жизни.* Педагог формирует у детей полезные привычки и элементарные культурно-гигиенические навыки при приеме пищи, уходе за собой (самостоятельно мыть руки перед едой пользоваться предметами личной гигиены), поощряет стремление соблюдать правила гигиены, оценивать свой внешний вид, приводить в порядок одежду. Способствует формированию положительного отношения к закаливающим и гигиеническим процедурам, гимнастике, выполнению физических упражнений.

*В результате, к концу 3 года жизни,* ребенок умеет выполнять основные движения на доступном уровне, уверенно ползает, лазает, ходит в заданном направлении, перешагивает, подпрыгивает на месте и осваивает прыжки с продвижением вперед, в длину с места; вместе с педагогом выполняет простые общеразвивающие упражнения, движения имитационного характера, музыкально-ритмические упражнения; ориентируется в пространстве по ориентирам, проявляет интерес к разнообразным физическим упражнениям, действиям с физкультурными пособиями (мячи, игрушки); активно участвует в несложных подвижных играх, организованных педагогом, реагирует на сигналы, взаимодействует с педагогом и другими детьми при выполнении физических упражнений; приучен к закаливающим и гигиеническим процедурам, выполняет их регулярно.

### ***От 3 лет до 4 лет***

Основные *задачи* образовательной деятельности в области физического развития: продолжать обогащать двигательный опыт ребенка разнообразными движениями,

активизировать двигательную деятельность, обучая строевым упражнениям, основным движениям, общеразвивающим и спортивным упражнениям, музыкально-ритмическим упражнениям, подвижным играм;

развивать психофизические качества, ориентировку в пространстве, координацию, равновесие, гибкость;

формировать интерес и положительное отношение к физическим упражнениям, самостоятельность, умение согласовывать свои действия с движениями других детей;

сохранять и укреплять здоровье ребенка средствами физического воспитания, закреплять культурно-гигиенические навыки и навыки самообслуживания, приобщать к здоровому образу жизни, формируя полезные привычки.

### ***Содержание образовательной деятельности***

Педагог формирует умение выполнять строевые упражнения, находить свое место при совместных построениях, передвижениях. Выполнять общеразвивающие, музыкально-ритмические упражнения. Создает условия для освоения основных движений и спортивных упражнений, организует подвижные игры, помогая детям выполнять движения естественно, согласованно, сохраняя равновесие. Формирует умение слышать указания педагога, принимать исходное положение, реагировать на зрительный и звуковой сигналы, начинать и заканчивать движение по сигналу, соблюдать правила в подвижной игре.

Педагог продумывает и организует активный отдых, приобщает детей к здоровому образу жизни, к овладению элементарными нормами и правилами поведения в двигательной деятельности, формирует умения и навыки личной гигиены, воспитывает полезные для здоровья привычки.

*Основная гимнастика (основные движения, строевые и общеразвивающие упражнения).*

В процессе обучения основным движениям педагог организует выполнение детьми разнообразных упражнений.

*Ходьба:* в заданном направлении, с переходом на бег, со сменой темпа, в колонне по одному, за направляющим, на носках, с высоким подниманием колена, в разных направлениях (по прямой, по кругу, обходя предметы, враспынную), с выполнением заданий (остановка, приседание, поворот и др.).

*Упражнение в равновесии* по прямой дорожке (ширина 15–20 см, длина 2–2,5 м.), приставным шагом, прямо и боком, по скамье, с перешагиванием через предметы, по наклонной доске (высота 30–35 см).

*Бег:* в заданном направлении (подгруппами и всей группой в течение 50–60 сек); с переходом на ходьбу, со сменой темпа; на носках, в колонне по одному, по дорожке (ширина 25–50 см, длина 5–6 м.); враспынную, по кругу, с выполнением заданий по сигналу (останавливаться, убежать от догоняющего, догонять убегающего и др.).

*Ползание, лазанье:* ползание на четвереньках по прямой (расстояние 6 м), между предметами, вокруг них; подлезание под препятствие (высота 50 см), не касаясь руками пола, пролезание в обруч; перелезание через скамью, под скамью, бревно, лазанье по гимнастической стенке (высота 1,5 м.) удобным способом.

*Катание, бросание, ловля, метание:* катание больших мячей (шарика) друг другу, между предметами, в воротца (ширина 50–60 см); метание на дальность правой и левой рукой, в горизонтальную цель, из положения стоя, двумя руками снизу, правой и левой рукой (расстояние 1,5–2 м), в вертикальную цель (высота центра мишени 1,2 м) правой и левой рукой (расстояние от 1–1,5 м, к концу года до 2–2,5 метров), принимая исходное положение; ловля мяча, брошенного воспитателем (расстояние 70–100 см), бросание мяча вверх, вниз, об пол (землю), ловля его (2–3 раза подряд).

*Прыжки:* на двух ногах на месте, толкаясь двумя ногами, с продвижением вперед (расстояние 2–3 м.); подпрыгивания вверх с касанием рукой предмета, находящегося на 15 см выше поднятой руки ребенка, перепрыгивание, через предметы (высота 5 см.), прыжки



в длину с места на расстояние не менее 40 см., через линии, расположенные на одинаковом расстоянии друг от друга (4–6 линий, расстояние 15–20 см.), прыжки на двух ногах вокруг предметов, между ними.

*Общеразвивающие упражнения.* Педагог выполняет вместе с детьми упражнения из разных исходных положений (стоя ноги прямо и врозь, руки в стороны и на пояс, сидя, лежа на спине, животе), с предметами (кубики двух цветов, флажки, кегли и др.), в том числе: поднимание и опускание прямых рук, отведение их в стороны, на пояс, за спину (одновременно, поочередно с предметами); поднимание над головой, наклоны из положения стоя и сидя; поднимание и опускание ног из положения лежа на спине; сгибание и разгибание ног в коленях (поочередно и вместе) из положения лежа на животе; перевороты со спины на живот и обратно; приседания, держась за опору и без нее, вынося руки вперед. Включает разученные упражнения в комплексы утренней гимнастики.

*Музыкально-ритмические упражнения.* Отдельные музыкально-ритмические упражнения педагог включает в содержание физкультурных занятий, различные формы активного отдыха и подвижные игры: ритмичная ходьба и бег под музыку по прямой и по кругу, держась за руки, на полупальцах, топающим шагом, вперед, приставным шагом прямо и боком; имитационные движения — разнообразные образно-игровые упражнения, раскрывающие понятный детям образ, настроение или состояние (веселый котенок, хитрая лиса, быстрая белка и т. д.); поочередное выставление ноги вперед, пятку, притопывание одной ногой, приседания «пружинки», прямой галоп, кружение.

*Строевые упражнения.* Педагог предлагает детям следующие строевые упражнения: построение в шеренгу, колонну по одному, круг по ориентирам с нахождением своего места в строю, повороты переступанием по показу, ориентиру.

*Подвижные игры.* Педагог развивает и поддерживает активность детей в процессе двигательной деятельности, организуя сюжетные и несюжетные подвижные игры, вводит различные игры с более сложными правилами и сменой движений. Воспитывает у детей умение соблюдать элементарные правила, слышать указания, согласовывать движения в ходе игры, ориентироваться в пространстве. Педагог предлагает разнообразные игры: с бегом на развитие скоростно-силовых качеств: «Бегите ко мне!», «Солнышко и дождик», «Кот и птенчики», «Мыши и кот», «Воробушки и автомобиль», «Кто быстрее до флажка!», «Найди свой цвет», «Лохматый пес», «Птички в гнездышках»; с прыжками на развитие силы и ловкости, равновесия: «По ровненькой дорожке шагают наши ножки», «Поймай комарика», «Воробушки и кот», «С кочки на кочку»; с подлезанием и лазаньем на развитие силы, выносливости: «Наседка и цыплята», «Мыши в кладовой», «Кролики»; с бросанием и ловлей на развитие ловкости, меткости: «Кто бросит дальше мешочек», «Попади в круг», «Сбей кеглю», на ориентировку в пространстве. «Найди свое место», «Угадай, кто кричит», «Найди, что спрятано».

*Спортивные упражнения.* Педагог обучает детей спортивным упражнениям на прогулке или во время физкультурных занятий на свежем воздухе. Катание на санках, лыжах, велосипеде может быть организовано в самостоятельной двигательной деятельности в зависимости от имеющихся условий.

Катание на санках: по прямой дорожке игрушек, друг друга, с невысокой горки.

Ходьба на лыжах: по прямой, ровной лыжне ступающим и скользящим шагом; повороты на лыжах переступанием.

Катание на трехколесном велосипеде: по прямой, по кругу, с поворотами направо,

налево.

*Формирование основ здорового образа жизни.* Педагог поддерживает стремление ребенка самостоятельно ухаживать за собой, соблюдать порядок и чистоту, ухаживать за своими вещами и игрушками; формирует первичные представления о роли чистоты, аккуратности для сохранения здоровья, напоминает о необходимости соблюдения правил безопасности в двигательной деятельности (бегать, не наталкиваясь друг на друга, не толкать товарища, не нарушать правила).

*Активный отдых.*

*Физкультурные досуги.* Досуг проводится 1–2 раза в месяц во второй половине дня на свежем воздухе, продолжительность 20–25 минут. Содержание составляют сюжетные подвижные игры и игровые упражнения, игры-забавы, аттракционы, хороводы, игры с пением, музыкально- ритмические упражнения.

*День здоровья.* В этот день проводятся подвижные игры на свежем воздухе, досуги, возможен выход за пределы участка детского сада, самостоятельную игровую деятельность, развлечения.

*В результате, к концу 4 года жизни,* ребенок ориентируется в пространстве по зрительным и звуковым ориентирам, при совместных построениях и выполнении основных движений, в подвижных играх; по показу педагога принимает исходное положение, более уверенно выполняет движения, сохраняет равновесие при выполнении физических упражнений, музыкально-ритмических движений, реагирует на сигналы, переключается с одного движения на другое, выполняет общеразвивающие и музыкально-ритмические упражнения; осваивает спортивные упражнения; проявляет положительное отношение к физическим упражнениям, стремится к самостоятельности в двигательной деятельности, избирателен по отношению к некоторым двигательным действиям и подвижным играм, знает правила в подвижных играх, стремится к выполнению ведущих ролей в игре; понимает необходимость соблюдения чистоты и гигиены для здоровья, имеет сформированные полезные привычки, знает основные правила безопасного поведения в двигательной деятельности.

### ***От 4 лет до 5 лет***

Основные **задачи** образовательной деятельности в области физического развития:

продолжать обогащать двигательный опыт ребенка, создавать условия для оптимальной двигательной деятельности обучая *техническому* выполнению разнообразных физических упражнений, музыкально-ритмических упражнений в разных формах двигательной деятельности;

продолжать учить быстро и самостоятельно ориентироваться в пространстве, выполнять движения скоординировано, согласованно, сохранять правильную осанку;

формировать психофизические качества, координацию, гибкость, меткость;

воспитывать волевых качества, произвольность, стремление соблюдать правила в подвижных играх, проявлять творчество и самостоятельность при выполнении физических упражнений;

воспитывать интерес и положительное отношение к физическим упражнениям, разным формам двигательной деятельности;

сохранять и укреплять здоровье ребенка, формировать правильную осанку, укреплять опорно-двигательный аппарат, иммунитет средствами физического воспитания;

формировать представления о факторах, влияющих на здоровье; воспитывать полезные привычки, *осознанное отношение к здоровью*.

### ***Содержание образовательной деятельности***

Педагог формирует двигательные умения и навыки, развивает психофизические качества при выполнении упражнений основной гимнастики (основные движения, строевые и общеразвивающие упражнения, включая музыкально-ритмические упражнения); а также подвижных и спортивных игр. Учит точно принимать исходное положение, поддерживает стремление соблюдать технику выполнения упражнений, правила в подвижной игре, слушать и слышать указания педагога, ориентироваться на словесную инструкцию и зрительно-слуховые ориентиры; развивает умение использовать движения в самостоятельной двигательной деятельности, импровизировать, поддерживать дружеские взаимоотношения со сверстниками, проявлять целеустремленность и упорство в достижении цели.

Педагог способствует овладению элементарными нормами и правилами здорового образа жизни, формирует представление о правилах поведения в двигательной деятельности, закрепляет полезные привычки, способствующие укреплению и сохранению здоровья.

*Основная гимнастика (основные движения, строевые и общеразвивающие упражнения).*

Педагог обучает разнообразным упражнениям, которые дети творчески используют в самостоятельной двигательной деятельности.

*Ходьба:* обычным и гимнастическим шагом, согласовывая движения рук и ног, на носках, с высоким подниманием колен, мелким и широким шагом, приставным шагом в сторону (направо и налево), сохраняя равновесие; в колонне по одному, по двое (парами), по прямой, по кругу, вдоль границ зала, «змейкой» (между тремя или четырьмя предметами); по прямой, в обход по залу, враспынную, в разном темпе, с выполнением заданий (присесть, изменить положение рук); с переходом на бег, в чередовании с прыжками, с изменением направления, со сменой направляющего; между линиями (расстояние 15–10 см).

*Упражнение в равновесии:* ходьба по скамье, по доске (с перешагиванием через предметы, с мешочком на голове, руки в стороны и с предметом в руках, ставя ногу с носка); по наклонной доске вверх и вниз (ширина 15–20 см, высота 30–35 см); перешагивание через предметы высотой 20–25 см от пола, через набивной мяч (поочередно через 5–6 мячей, положенных на расстоянии друг от друга), с разными положениями рук.

*Бег:* в разном темпе, со сменой ведущего, в медленном темпе в течение 50–60 секунд, в быстром темпе (расстояние 10 м); спокойный бег на носках, с высоким подниманием колен, мелким и широким шагом, в колонне по одному 1-1,5 минуты, парами взявшись за руки, по кругу, соразмеряя свои движения с движениями партнера; «змейкой» между предметами (оббегать пять шесть предметов); со старта на скорость (расстояние 15–20 м); бег в медленном темпе (до 2 мин.), со средней скоростью (на расстояние 40–60 м) в чередовании с ходьбой 80–100 м.

*Ползание, лазанье:* ползание на четвереньках в быстром темпе, а также опираясь на стопы и ладони; подлезание под веревку, дугу (высота 50 см) правым и левым боком вперед, в обруч; перелезание через бревно, гимнастическую скамейку; лазанье по гимнастической стенке, перелезая с одного пролета на другой вправо и влево.

*Бросание, ловля, метание:* отбивание мяча о землю правой и левой рукой, бросание и

ловля его кистями рук (не прижимая к груди); перебрасывание мяч друг другу и педагогу; прокатывание мячей, обручей друг другу и между предметами (на расстоянии 1,5 м); перебрасывание мяча двумя руками из-за головы и одной рукой через препятствия (с расстояния 2 м.); бросание мяча вверх, о землю и ловля его двумя руками (5 раза подряд); отбивание мяча о землю правой и левой рукой (не менее 5 раз подряд); метание предметов на дальность (расстояние не менее 3,5–6,5 м), в горизонтальную цель с высотой центра мишени не менее 1,5 метра, с расстояния 2–2,5 м правой и левой рукой, в вертикальную цель.

*Прыжки:* на двух ногах (20 прыжков по 2–3 раза в чередовании с ходьбой), энергично отталкиваться, вытягивая стопы, мягко приземляясь, на полусогнутые ноги; со сменой ног, ноги вместе — ноги врозь, с хлопками над головой, за спиной, с продвижением вперед, вперед-назад, с поворотами, боком (вправо, влево); спрыгивание (с высоты 20–25 см.) со страховкой; перепрыгивание через предметы (высотой 5–10 см.); прыжки в длину с места (на расстояние 70 см.) и через параллельные прямые (5–6 линий на расстоянии 40–50 см.); сочетая отталкивание со взмахом рук, с сохранением равновесия при приземлении; прыжки через короткую скакалку.

*Общеразвивающие упражнения.* Педагог учит детей выполнять общеразвивающие упражнения под счет (с 4,5 лет), из разных исходных положений в разном темпе (медленном, среднем, быстром) с оборудованием и без; поднимание рук вперед, в стороны, вверх (одновременно, поочередно) из положений: руки вниз, руки на поясе, руки перед грудью; махи руками вперед, вверх, назад, круговые движения руками, согнутыми в локтях; повороты корпуса в стороны, держа руки на поясе, разводя их в стороны; наклоны вперед, касаясь пальцами рук носков ног с заданием, класть и брать предметы из разных исходных положений (ноги вместе, ноги врозь); поднимание ног над полом из положения сидя и лежа, перевороты со спины на живот перекатом, держа в вытянутых руках предмет; приседания, держа руки на поясе, вытянув руки вперед, в стороны с предметом и без них. Педагог включает разученные упражнения в комплексы утренней гимнастики.

*Ритмическая гимнастика.* Музыкально-ритмические упражнения, разученные на музыкальном занятии, педагог включает в комплексы общеразвивающих упражнений (простейшие связки упражнений ритмической гимнастики), в физкультминутки и формы активного отдыха, подвижные игры. Рекомендуемые упражнения: ходьба под ритм, музыку в разном темпе на полупальцах, топающим шагом, вперед и назад (спиной), приставным шагом прямо и боком, галопом в сторону, согласовывая с началом окончания музыки; ходьба по кругу за руки, с высоким подниманием колена на месте и в движении прямо и вокруг себя, подскоки по одному и в парах под ритм и музыку; выставление ноги на пятку, на носок, притопывание под ритм, повороты, поочередное «выбрасывание» ног, движение по кругу выполняя шаг с носка, ритмично хлопать в ладоши, комбинации из двух освоенных движений.

*Подвижные игры.* Педагог продолжает закреплять основные движения и развивать психофизические качества в подвижных играх, учит брать роль водящего, развивает пространственную ориентировку, глазомер, самостоятельность и инициативность в организации знакомых игр с небольшой группой сверстников; приучает к выполнению правил без напоминания, поощряет проявление целеустремленности, настойчивости, творческих способностей детей (придумывание и комбинирование движений).

Педагог предлагает более разнообразные по содержанию и нагрузке подвижные игры:

на развитие скоростно-силовых качеств: «Самолеты», «Цветные автомобили», «У медведя во бору», «Птичка и кошка», «Найди себе пару», «Лошадки», «Позвони в погремушку», «Бездомный заяц», «Ловишки»; с прыжками на развитие силы и ловкости: «Зайцы и волк», «Волк в курятнике», «Зайка серый умывается»; с ползанием и лазаньем: «Пастух и стадо», «Перелет птиц», «Котята и щенята»; с бросанием и ловлей на развитие ловкости: «Подбрось — поймай», «Сбей булаву», «Мяч через сетку»; на ориентировку в пространстве, на внимание и ловкость: «Найди, где спрятано», «Найди и промолчи», «Кто ушел?», «Прятки». Народные игры. «У медведя во бору», «Водяной» и др.

*Строевые упражнения.* Педагог предлагает детям следующие строевые упражнения: построение в колонну по одному, по два, по росту, враспынную; размыкание и смыкание на вытянутые руки, равнение по ориентирам и без; перестроение из колонны по одному в колонну по два в движении, со сменой ведущего, в звенья и на ходу по зрительным ориентирам; повороты переступанием в движении и на месте направо, налево и кругом на месте.

*Спортивные упражнения.* Педагог обучает детей спортивным упражнениям на прогулке или во время физкультурного занятия на свежем воздухе. Катание на санках, лыжах, велосипеде может быть организовано и в самостоятельной двигательной деятельности в зависимости от имеющихся условий.

Катание на санках: подъем с санками на гору, скатывание с горки, торможение при спуске, катание на санках друг друга.

Катание на трехколесном и двухколесном велосипеде, самокате: по прямой, по кругу с поворотами, с разной скоростью.

Ходьба на лыжах: скользящим шагом, повороты на месте, подъем на гору «ступающим шагом» и «полуелочкой».

*Формирование основ здорового образа жизни.* Педагог уточняет представления детей о здоровье, факторах, положительно влияющих на него, правилах безопасного поведения в двигательной деятельности (соблюдать очередность при занятиях с оборудованием, не толкать товарища, бегать в колонне, не обгоняя друг друга), способствует пониманию необходимости занятий физкультурой, важности правильного питания, полезных привычек, соблюдения гигиены, закаливания, для сохранения и укрепления здоровья.

*Активный отдых.*

*Физкультурные праздники и досуги.* Педагог привлекает детей к праздникам старших дошкольников в качестве зрителей и участников (2 раза в год, продолжительностью не более 1,5 часов).

Досуг организуется 1–2 раза в месяц во второй половине дня на свежем воздухе, продолжительность 20–25 минут. Содержание составляют: подвижные игры, игры с элементами соревнования, аттракционы, музыкально-ритмические и танцевальные упражнения.

Досуги и праздники могут быть направлены на решение задач приобщения к здоровому образу жизни, иметь социально-значимую и патриотическую тематику, посвящаться государственным праздникам, включать подвижные игры народов России.

*День здоровья.* Проводится 1 раз в три месяца, в этот день организовываются физкультурно-оздоровительные мероприятия, прогулки, игры на свежем воздухе.

**В результате, к концу 5 года жизни** ребенок осваивает разнообразные физические упражнения и музыкально-ритмические упражнения, проявляет двигательную активность



и психофизические качества, демонстрирует координацию движений, развитие глазомера, ориентировку в пространстве ориентирами и без, стремится сохранять правильную осанку.

Проявляет интерес к разнообразным физическим упражнениям, с желанием выполняет упражнения основной гимнастики, участвует в подвижных играх и досуговой деятельности. Проявляет настойчивость и упорство для достижения результата, стремится к победе, соблюдает правила в подвижных играх, переносит освоенные упражнения в самостоятельную двигательную деятельность. Знает об отдельных факторах, положительно влияющих на здоровье, правилах безопасного поведения в двигательной деятельности, имеет сформированные полезные привычки.

### ***От 5 лет до 6 лет***

продолжать обогащать двигательный опыт, создавать условия для оптимальной двигательной деятельности, развивая умения *технично, осознанно, активно, скоординировано, точно, дифференцируя мышечные усилия, выполнять физические и музыкально-ритмические упражнения, осваивать элементы спортивных игр, элементарные туристские навыки;*

развивать психофизические качества, координацию, равновесие, гибкость, меткость, самоконтроль, самостоятельность, творчество при выполнении движений;

учить соблюдать правила в подвижной игре, взаимодействовать в команде, согласовывать действия свои и других детей, ориентироваться в пространстве;

воспитывать патриотические чувства и нравственно-волевые качества в подвижных и спортивных играх и упражнениях;

формировать представления о разных видах спорта и достижениях российских спортсменов;

сохранять и укреплять здоровье ребенка, формировать правильную осанку, укреплять опорно-двигательный аппарат, иммунитет средствами физического воспитания;

расширять представления о здоровье и его ценности, факторах, влияющих на здоровье, туризме как форме активного отдыха;

воспитывать бережное и заботливое отношение к своему здоровью и здоровью окружающих, учить осознанно соблюдать правила здорового образа жизни и безопасности в двигательной деятельности и во *время туристских прогулок и экскурсий.*

### ***Содержание образовательной деятельности***

Педагог продолжает развивать и совершенствовать двигательные умения и навыки, психофизические качества и способности, обогащает двигательный опыт детей разнообразными физическими и музыкально-ритмическими упражнениями, поддерживает детскую инициативу, формирует стремление творчески использовать их в самостоятельной двигательной деятельности, закрепляет умение самостоятельно точно, технично выразительно выполнять под счет, ритм, музыку, по показу и по словесной инструкции, осуществлять самоконтроль и самооценку выполнения упражнений; продолжает обучать подвижным играм, начинает обучать элементам спортивных игр, играм-эстафетам; поощряет стремление выполнять ведущую роль в подвижной игре, осознанно относится к выполнению правил, преодолевать препятствия, проявлять нравственно-волевые качества, поддерживать дружеские взаимоотношения со сверстниками.

Педагог уточняет, расширяет и закрепляет представления о здоровье и здоровом образе жизни, начинает формировать элементарные представления об организме человека (на

доступном уровне) о разных формах активного отдыха, включая туризм, способствует формированию навыков безопасного поведения в двигательной деятельности. Организует для детей и родителей туристские прогулки и экскурсии, физкультурные праздники и досуги с соответствующей тематикой.

*Основная гимнастика (основные движения, строевые и общеразвивающие упражнения).*

Педагог продолжает обучать разнообразным физическим упражнениям, которые дети самостоятельно и творчески используют в игровой и повседневной деятельности.

*Ходьба:* обычным шагом, на носках, на пятках с высоким подниманием колен, мелким и широким шагом, приставным шагом в сторону (направо и налево) с заданием, в колонне по одному, по двое (парами), с предметами, по кругу, вдоль границ зала, «змейкой» (между восемью предметами), врассыпную по диагонали; в чередовании с бегом, прыжками, с изменением направления, темпа, со сменой направляющего.

*Упражнение в равновесии:* ходьба между линиями, по доске, по широкой и узкой гимнастической скамейке, бревну (с перешагиванием через предметы, с поворотом, с мешочком на голове, ставя ногу с носка, руки в стороны), по наклонной доске вверх и вниз (ширина 15–20 см, высота 30–35 см); с перешагиванием через набивные мячи на разном расстоянии друг от друга (поочередно через 5–6 мячей).

*Бег:* с разной скоростью, на носках, с высоким подниманием колен, мелким и широким шагом, в колонне (по одному, по двое, парами), в разных направлениях (по кругу, между предметами, врассыпную, со сменой ведущего); в быстром темпе (от 10 метров по 3–4 раза до 20–30 м по 2–3 раза), с увертыванием; челночный бег 3 по 10 м в медленном темпе (1,5–2 мин).

*Ползание, лазанье:* на четвереньках по прямой, «змейкой» (расстояние — 10 м), между предметами, по гимнастической скамейке на животе, подтягиваясь руками, на четвереньках, опираясь на стопы и ладони; подлезание под веревку, дугу (высота 50 см) правым и левым боком вперед, пролезание в обруч; перелезание через бревно, гимнастическую скамейку; лазанье по гимнастической стенке чередующимся шагом с разноименной координацией движений рук и ног, сохраняя ритм, с изменением темпа, перелезая с одного пролета на другой вправо и влево); лазанье по веревочной лестнице со страховкой.

*Катание, бросание, ловля, метание:* прокатывание мячей, обручей друг другу между предметами, из разных исходных положений; бросание мяча друг другу снизу, из-за головы, от груди и ловля (на расстоянии 1,5 м.) по прямой и с отбивкой о землю; перебрасывание через препятствия друг другу из положения сидя и стоя (с расстояния 2 м); отбивание мяча правой и левой рукой (не менее 5 раз подряд) на месте и в движении (расстояние от 4 до 6 метров); метание разными способами прямой рукой сверху, прямой рукой снизу, прямой рукой сбоку, из-за спины через плечо предметов, мячей разного размера на дальность (не менее 5–9 м), в горизонтальную цель (с расстояния 3,5–4 м) правой и левой рукой, в вертикальную цель, с расстояния 1,5–2 метра.

*Прыжки:* на месте на двух ногах (25 ритмичных прыжков 2–3 раза в чередовании с ходьбой), с продвижением вперед (на расстояние 2–3 м.); попеременно на правой и левой ноге, ноги вместе и врозь, с поджатыми ногами («зайчики»), с разведенными коленями («лягушки»); на одной ноге (на правой и левой поочередно); в чередовании и в комбинации с другими основными движениями, общеразвивающими упражнениями; прыжки в длину с места (от 80 см.), через линию, поочередно через 5–6 линий или плоских обручей,

(расстояние между которыми одинаковое и разное от 30 до 60 см.); через 2-3 предмета (поочередно через каждый высотой 5-10 см); с высоты 20-25 см.

Прыжки с короткой скакалкой на двух ногах и с продвижением, вращая ее вперед и назад, через длинную скакалку (неподвижную и качающуюся).

*Общеразвивающие упражнения.* Педагог поддерживает стремление детей выполнять упражнения с разнообразными предметами (гимнастической палкой, обручем, мячом и др.). Подбирает упражнения из разнообразных исходных положений: сидя, лежа на спине, боку, животе, стоя на коленях, на четвереньках, с разным положением рук и ног (стоя ноги прямо, врозь; руки вниз, на поясе, перед грудью, за спиной). Включает в комплексы упражнения: поднятие рук вперед, в стороны, вверх, через стороны вверх (одновременно, поочередно), сочетая движения рук и ног, одновременно и поочередно; повороты влево и вправо, наклоны вперед, вниз, в стороны, держа руки на поясе, разводя их в стороны; поднятие ног над полом, сгибание и разгибание ног из положение сидя, лежа на боку; выполнение упражнений в приседе и полуприседе, держа руки на поясе, вытянув руки вперед, в стороны, с предметами и без них. Педагог поддерживает инициативу, самостоятельность и поощряет придумывание детьми новых общеразвивающих упражнений для себя и сверстников. Разученные упражнения включаются в комплексы утренней гимнастики.

*Ритмическая гимнастика* Музыкально-ритмические упражнения, разученные на музыкальных занятиях, педагог включает во вводную и основную части физкультурных занятий (отдельные комплексы из 5–6 упражнений), некоторые из упражнений в физкультминутки, различные формы активного отдыха в подвижные игры. Рекомендуемые упражнения: ходьба и бег под музыку в соответствии с общим характером музыки, в разном темпе, на высоких полупальцах, на носках, на пятках, пружинящим, топающим шагом, «с каблука», вперед и назад (спиной), с высоким подниманием колена (высокий шаг) с ускорением и замедлением темпа легкий ритмичный бег на носках, различные виды галопа (прямой галоп, боковой галоп, кружение); подскоки на месте и с продвижением вперед, вокруг себя, в сочетании с хлопками и бегом, кружения по одному и в парах.

*Строевые упражнения.* Педагог продолжает обучение детей строевым упражнениям: построение в колонну по одному, в шеренгу, круг и два круга (по ориентирам и без), по диагонали, в два и три звена; перестроение из одной колонны в две, в шеренгу по два, равняясь по ориентирам и без; повороты направо, налево, кругом; размыкание и смыкание.

*Подвижные игры.* Педагог продолжает развивать, закреплять и совершенствовать основные движения детей в сюжетных и несюжетных подвижных играх, включающих несколько основных движений, совершенствовать их в играх-эстафетах, оценивает и поощряет соблюдение правил, учит быстро ориентироваться в пространстве, наращивать и удерживать скорость, проявлять находчивость, целеустремленность. Педагог обучает взаимодействию детей в команде, поощряет оказание помощи и взаимовыручки, инициативы при организации игр с небольшой группой сверстников, младшими детьми; воспитывает и поддерживает проявление нравственно-волевых качеств, самостоятельности и сплоченности, чувства ответственности за успехи или поражения команды, стремление к победе, преодолению трудностей; развивает творческие способности, поддерживает инициативу детей в играх (выбор игр, придумывание новых вариантов, комбинирование движений). Способствует формированию духовно-нравственных качеств, основ патриотизма и гражданской идентичности в подвижных играх. Детям предлагаются

разнообразные игры: с бегом на развитие скоростно-силовых качеств и ориентировки в пространстве: «Самолеты» (с обручами и геометрическими фигурами), «Хитрая лиса», «Цветные автомобили», «Птичка и кошка», «Светофор», «Найди пару», «Ловишки с ленточками», «Лошадки», «Бездомный заяц», «Ловишки»; с прыжками на развитие силы и выносливости: «Зайцы и волк», «Лиса в курятнике»; с ползанием и лазаньем на развитие силы: «Пастух и стадо», «Перелет птиц», «Пожарные», «Спасатели»; с бросанием и ловлей на развитие ловкости: «Подбрось — поймай», «Мяч по кругу»; на ориентировку в пространстве, на внимание: «Найди, где спрятано», «Пограничники». Народные игры. «У медведя во бору», «Мышка и две кошки», «Дударь».

*Спортивные упражнения.* Педагог обучает детей спортивным упражнениям на прогулке или во время физкультурных занятия на свежем воздухе в зависимости от условий: наличия оборудования, климатических условий региона

Катание на санках: по прямой, со скоростью, с горки, подъем с санками в гору, с торможением при спуске с горки.

Ходьба на лыжах: по лыжне (на расстояние до 500 м.); скользящим шагом; повороты на месте (направо и налево) с переступанием; подъем на склон прямо «ступаящим шагом», «полуелочкой» (прямо и наискось).

Катание на двухколесном велосипеде, самокате: по прямой, по кругу, с разворотом с разной скоростью; с поворотами направо и налево, соблюдая правила, не наталкиваясь.

*Спортивные игры* Педагог обучает детей элементам спортивных игр, которые проводятся в спортивном зале или на спортивной площадке в зависимости от имеющихся условий и оборудования.

Городки: бросание биты сбоку, выбивание городка с кона (5—6 м) и полукона (2—3 м).

Элементы баскетбола: перебрасывание мяча друг другу от груди; ведение мяча правой и левой рукой; забрасывание мяча в корзину двумя руками от груди; игра по упрощенным правилам.

Бадминтон: отбивание волана ракеткой в заданном направлении; игра с педагогом

Элементы футбола: отбивание мяча правой и левой ногой в заданном направлении; обведение мяча между и вокруг предметов; отбивание мяча о стенку; передача мяча ногой друг другу (3—5 м); игра по упрощенным правилам.

*Формирование основ здорового образа жизни.* Педагог продолжает уточнять и расширять представления о факторах, положительно влияющих на здоровье (правильное питание, выбор полезных продуктов, занятие спортом и физкультурой, прогулки на свежем воздухе); формирует доступные элементарные представления об организме человека (внешнее строение опорно-двигательного аппарата, органов зрения, слуха и их защита). Продолжает формировать представления о разных видах спорта и выдающихся достижениях российских спортсменов, роли физкультуры и спорта для укрепления здоровья. Уточняет и расширяет представления о правилах безопасного поведения в двигательной деятельности (при активном беге, прыжках, взаимодействии с партнером, в играх и упражнениях с мячом, гимнастической палкой, скакалкой, обручем, предметами, пользовании спортивным инвентарем, оборудованием) и в ходе туристских пеших прогулок учит их соблюдать. Продолжает воспитывать заботливое отношение к здоровью своему и окружающих (соблюдать чистоту и правила гигиены, правильно питаться, закаляться, выполнять профилактические упражнения для сохранения и укрепления здоровья), продолжает знакомить со способами оказания посильной помощи при уходе за больным.

*Активный отдых.*

*Физкультурные праздники и досуги.* Педагоги организуют праздники (2 раза в год, продолжительностью не более 1,5 часов). Содержание праздников составляют ранее освоенные движения, в том числе, спортивные и гимнастические упражнения, подвижные игры, игры- эстафеты, спортивные игры

Досуг организуется 1–2 раза в месяц во второй половине дня на свежем воздухе, продолжительность 30–40 минут. Содержание составляют: подвижные игры, игры-эстафеты, музыкально-ритмические упражнения, творческие задания.

Досуги и праздники могут быть направлены на решение задач приобщения к здоровому образу жизни, иметь социально-значимую и патриотическую тематику, посвящаться государственным праздникам, олимпиаде и другим спортивным событиям, включать подвижные игры народов России.

*Дни здоровья.* Педагог проводит 1 раз в квартал и организует оздоровительные мероприятия и туристские прогулки\*.

*Туристские прогулки и экскурсии\** Педагог организует для детей непродолжительные пешие прогулки и экскурсии на расстояние от 1 до 2 км (в оба конца), в теплый период года, и до 1 км в холодный период. Продолжительность пешего похода от 1 до 1,5 ч с остановкой от 10 до 15 минут. Время непрерывного движения 20 минут. Педагог формирует представления о туризме как виде активного отдыха и способе ознакомления с природой и культурой родного края; оказывает помощь в подборе снаряжения (необходимых вещей и одежды) для туристской прогулки, учит наблюдать за природой, ориентироваться на местности, соблюдать правила гигиены и безопасного поведения, осторожность в преодолении препятствий; организует с детьми разнообразные игры и эстафеты,

***В результате, к концу 6 года жизни,*** ребенок выполняет физические упражнения в соответствии с возрастными возможностями, достаточно технично, уверенно, в заданном темпе и ритме, выразительно; проявляет в двигательной деятельности (на занятиях по физкультуре, гимнастике и др.) сформированные в соответствии с возрастом психофизические качества; способен проявить творчество, составляя несложные комбинации из знакомых общеразвивающих, музыкально-ритмических упражнений, основных движений и продемонстрировать их, придумать движения в подвижной игре и организовать ее; стремится осуществлять самоконтроль и дает оценку двигательным действиям других детей и своим, свободно ориентируется в пространстве, овладевает некоторыми туристскими умениями; проявляет интерес к новым и знакомым физическим упражнениям, пешим прогулкам и экскурсиям; умеет взаимодействовать в команде, проявляет инициативу, самостоятельность, находчивость, взаимопомощь, стремится к личной и командной победе, демонстрирует нравственно-волевые качества, ответственность перед командой, преодолевает трудности; знает способы укрепления здоровья и факторы, положительно влияющие на него; имеет представления о некоторых видах спорта, спортивных достижениях, туризме, как форме активного отдыха, правилах гигиены, безопасного поведения в двигательной деятельности, стремиться их соблюдать, понимает необходимость сохранения и укрепления здоровья, может оказать посильную помощь больным близким, стремиться заботиться о своем здоровье и здоровье других людей.



### ***От 6 лет до 7 лет***

Основные **задачи** образовательной деятельности в области физического развития: продолжать обогащать двигательный опыт, развивать умения технично, точно, осознанно, активно, скоординировано, выразительно, выполнять физические упражнения, осваивать туристские навыки;

развивать психофизические качества, самоконтроль, самостоятельность, творчество при выполнении движений, ориентировку в пространстве;

воспитывать стремление соблюдать правила в подвижной игре, учить самостоятельно их организовывать и проводить, взаимодействовать в команде;

воспитывать патриотические чувства, нравственно-волевые качества гражданскую идентичность в двигательной деятельности;

формировать осознанную потребность в двигательной активности;

сохранять и укреплять здоровье ребенка средствами физического воспитания, расширять и уточнять представления о здоровье, факторах на него влияющих, средствах его укрепления, туризме, как форме активного отдыха, физкультуре и спорте, спортивных достижениях, правилах безопасного поведения в двигательной деятельности и при проведении туристских прогулок и экскурсий;

воспитывать бережное, заботливое отношение к здоровью и человеческой жизни, развивать стремление к сохранению своего здоровья и здоровья окружающих людей.

### ***Содержание образовательной деятельности***

Педагог закрепляет и совершенствует двигательные умения и навыки детей, развивает психофизические качества и способности, создает условия для дальнейшего закрепления и совершенствования навыков выполнения основных движений и их комбинаций, общеразвивающих (в том числе, музыкально-ритмических) и спортивных упражнений, освоения элементов спортивных игр, игр-эстафет, музыкально-ритмических упражнений. Обучает выполнять упражнения под счет, ритмично, в соответствии с разнообразным характером музыки, а также технично, точно, выразительно выполнять движения. В процессе организации разных форм двигательной деятельности педагог учит детей следовать инструкции, слышать и выполнять указания, соблюдать дисциплину, осуществлять самоконтроль и оценку выполнения упражнений.

Поддерживает стремление творчески использовать двигательный опыт в самостоятельной деятельности и на занятиях гимнастикой, самостоятельно организовывать и придумывать подвижные игры, общеразвивающие упражнения, комбинировать движения, импровизировать.

Педагог продолжает приобщать детей к здоровому образу жизни: расширяет и уточняет представления о факторах, влияющих на здоровье, способах его сохранения и укрепления, мерах профилактики болезней, поддерживает интерес и любовь к физической культуре, спорту и туризму, активному отдыху, воспитывает полезные привычки, осознанное, заботливое, бережное отношение к своему здоровью и здоровью окружающих.

*Основная гимнастика (основные движения, строевые и общеразвивающие упражнения).*

Педагог способствует совершенствованию двигательных навыков детей, создает условия для развития инициативности и творчества, выполнения упражнений в различных условиях и комбинациях, использования двигательного опыта в игровой деятельности и повседневной жизни. *Ходьба:* в колонне по одному, по двое, по трое, по четыре, в шеренге в разном темпе и направлениях: по кругу, по прямой с поворотами обходя 10 и более

предметов, по диагонали, с перестроениями, разными способами: обычным, гимнастическим шагом, скрестным шагом, с выпадами, в приседе и полуприседе, спиной вперед, спортивной ходьбой, на носках с разными положениями рук, на пятках, с высоким подниманием колена (бедро), широким и мелким шагом, приставным шагом вперед и назад, в сочетании с другими видами основных движений и ходьба с поточным выполнением общеразвивающих упражнений под счет, ритм, музыку.

*Упражнение в равновесии:* ходьба по скамье с набивным мешочком на голове, выполняя упражнения (приседая на одной ноге и пронося другую махом вперед сбоку скамейки, поднимая прямую ногу и делая под ней хлопок, с остановкой посередине и с приседанием и поворотом кругом и др.); прямо и боком, по канату на полу, по доске, держа баланс стоя на большом набивном мяче.

*Бег:* с разной скоростью 2–3 минуты, с чередованием темпа, с переходом на ходьбу, в среднем темпе (до 300 м.), в быстром темпе 30 метров (10 м по 3—4 раза с перерывами). наперегонки на скорость (от 25–30 метров); на носках, высоко поднимая колени, с захлестыванием голени назад, выбрасывая прямые ноги вперед, мелким и широким шагом; в колонне по одному, по двое, в разных направлениях, с заданиями, с преодолением препятствий, со скакалкой, с мячом, по доске, дорожке бревну, в чередовании с ходьбой, прыжками через препятствия (высотой 10—15 см.); спиной вперед из разных стартовых положений (сидя, сидя по-турецки, лежа на спине, на животе, сидя спиной к направлению движения и т. п.); в усложненных условиях 2—4 отрезка по 100—150 м в чередовании с ходьбой и с преодолением препятствий; челночный бег (3 по 5 метров).

*Ползание, лазанье:* на четвереньках, на животе и спине по гимнастической скамейке, бревну, подтягиваясь руками и отталкиваясь ногами; проползание под гимнастической скамейкой, под несколькими пособиями подряд, в туннеле на скорость, пролезание в обруч разными способами, подлезание под дугу, гимнастическую скамейку несколькими способами подряд (высота 50–35 см); лазанье по гимнастической стенке с изменением темпа, сохранением координации движений, использованием перекрестного движения рук и ног, с перелезанием с пролета на пролет в разном темпе.

*Бросание, ловля, метание:* перебрасывание мяча разного размера друг другу снизу, из-за головы (расстояние 3–4 м), через сетку; бросание мячей разных размеров вверх, о землю, ловля его двумя руками (не менее 20 раз), одной рукой (не менее 10 раз), с хлопками, поворотами; отбивание мяча правой и левой рукой поочередно на месте и в движении по прямой и в разных направлениях от 5 до 10 раз; бросание набивных мячей (0,5 кг) сидя и бросание их в даль из-за головы из положения стоя; метание на дальность (6–12 м) левой и правой рукой, в цель из разных положений (стоя, стоя на коленях, сидя), в горизонтальную и вертикальную цель (с расстояния 4–5 м), а также в движущуюся цель.

*Прыжки:* на двух ногах на месте разными способами, вперед и назад, вправо и влево, на месте и с продвижением (по 20–40 прыжков 2—4 раза в чередовании с ходьбой), с поворотом кругом, продвигаясь вперед (на 5–6 м.), с зажатым между ног мешочком с песком, с мячом; в положении сидя на большом надувном мяче (фитболе), через 6—8 набивных мячей последовательно через каждый; на одной ноге поочередно и через линию, веревку, в высоту с разбега (высота до 40 см); в длину с места (от 100–140 см в зависимости от пола, подготовленности); в длину с разбега (180–190 см), с места вверх, доставая предмет, подвешенный на 25–30 см выше поднятой руки, с разбега (высота не менее 50 см).

Прыжки через обруч, короткую скакалку разными способами (на двух ногах, с ноги на

ногу), вращающуюся вперед и назад длинную скакалку по одному, парами.

*Общеразвивающие упражнения.* Педагог проводит с детьми разнообразные упражнения с акцентом на качестве выполнения движений, в том числе, в парах, с предметами и без них, из разных исходных положений, в разном темпе, с паузами и поточно, под счет, музыку и др. Предлагает упражнения с разноименными движениями рук и ног, на ориентировку в пространстве, с усложнением исходных положений и техники выполнения (вращать обруч одной рукой вокруг вертикальной оси, на предплечье и кистях рук, перед собой и сбоку и др.). Педагог поддерживает и поощряет инициативу, самостоятельность и творчество детей (придумать новое упражнение или комбинацию движений). Разученные упражнения включаются в комплексы утренней гимнастики.

*Ритмическая гимнастика.* Музыкально-ритмические упражнения педагог включает в содержание физкультурных занятий в разных структурных частях и как отдельные комплексы из 6–8 упражнений, в физкультминутки, утреннюю гимнастику, различные формы активного отдыха в подвижные игры. Могут быть использованы следующие упражнения, разученные на музыкальных занятиях: танцевальный шаг польки, переменный шаг, шаг с притопом, с хлопками, поочередное выбрасывание ног вперед в прыжке, на носок, приставной шаг с приседанием и без, с продвижением вперед, назад а сторону, кружение, подскоки, приседание с выставлением ноги вперед, в сторону на носок и на пятку, в сочетании с хлопками, с притопом, движениями рук вверх, в сторону в такт и ритм музыки.

*Строевые упражнения.* Педагог совершенствует навыки детей в построении, перестроении, передвижении строем: построение (самостоятельно) в колонну по одному, в круг, шеренгу; перестроение в колонну по двое, по трое, по четыре на ходу, из одного круга в несколько (2—3); расчет на первый — второй и перестроение из одной шеренги в две; равнение в колонне, шеренге, кругу; размыкание и смыкание приставным шагом; повороты направо, налево, кругом.

*Подвижные игры.* Педагог продолжает обучать детей подвижным играм, поощряет использование детьми в самостоятельной деятельности разнообразных по содержанию и сюжету подвижных игр (в том числе, игры с элементами соревнования, игры-эстафеты), способствующих развитию психофизических и личностных качеств, координации движений, умению ориентироваться в пространстве.

Педагог поддерживает стремление детей самостоятельно организовывать знакомые подвижные игры со сверстниками, справедливо оценивать свои результаты и результаты товарищей; побуждает проявлять смелость, находчивость, волевые качества, честность, целеустремленность. Поощряет творчество детей, желание детей придумывать варианты игр, комбинировать движения, импровизировать. Продолжает воспитывать сплоченность, взаимопомощь, чувство ответственности за успехи или поражения команды, стремление вносить свой вклад в победу команды, преодолевать трудности. Способствует формированию духовно- нравственных качеств, основ патриотизма и гражданской идентичности.

Педагогом могут быть предложены детям: игр с бегом на развитие скоростных качеств: «Моряки», «Пожарные на учении», «Спасатели спешат на помощь», «Будущие защитники Родины», «Полоса препятствий», «Быстро возьми, быстро положи», «Перемени предмет», «Ловишка, бери ленту», «Совушка», «Чье звено скорее соберется?», «Кто скорее докатит обруч до флажка?», «Жмурки», «Два Мороза», «Догони свою пару», «Краски»,

«Горелки», «Коршун и наседка»; с прыжками: «Лягушки и Аист», «Не попадись!», «Волк во рву». Игры с метанием и ловлей на развитие силы и ловкости: «Кого назвали, тот ловит мяч», «Стоп», «Кто самый и меткий?», «Ловишки с мячом»; с ползанием и лазаньем. «Перелет птиц», «Ловкие обезьянки»; игры-эстафеты: «Космонавты», «Дорожка препятствий», с элементами соревнования: «Зарничка», «Чья команда забросит в корзину больше мячей?», «Наши олимпийцы». Народные игры. «Гори, гори ясно!», «Лапта».

*Спортивные упражнения.* Педагог продолжает обучать детей спортивным упражнениям на прогулке или во время физкультурных занятий на свежем воздухе в зависимости от имеющихся условий (наличие оборудования, климатические условия региона).

Катание на санках: игровые задания и соревнования в катании на санях на скорость.

Ходьба на лыжах: скользящим шагом по лыжне, заложив руки за спину 500–600 метров в медленном темпе в зависимости от погодных условий; попеременным двухшажным ходом (спалками); повороты переступанием в движении; поднимание на горку «лесенкой», «елочкой».

Катание на коньках: удержание равновесия и принятие исходного положения на коньках (на снегу, на льду); приседания из исходного положения; скольжение на двух ногах с разбега; повороты направо и налево во время скольжения, торможения; скольжение на правой и левой ноге, попеременно отталкиваясь.

Катание на двухколесном велосипеде, самокате: по прямой, по кругу, змейкой, объезжая препятствие, на скорость.

*Спортивные игры.* Педагог обучает детей элементам спортивных игр, которые проводятся в спортивном зале или на площадке в зависимости от имеющихся условий.

Городки: бросание биты сбоку, от плеча, занимая правильное исходное положение. Знать 4—5 фигур, выбивание городков с полукона и кона при наименьшем количестве бросков бит.

Элементы баскетбола: передача мяча друг другу (двумя руками от груди, одной рукой от плеча); перебрасывание мяча друг другу двумя руками от груди, стоя напротив друг друга и в движении; ловля летящего мяча на разной высоте (на уровне груди, над головой, сбоку, снизу, у пола и т. п.) и с разных сторон; забрасывание мяча в корзину двумя руками из-за головы, от плеча; ведение мяча одной рукой, передавая его из одной руки в другую, передвигаясь в разных направлениях, останавливаясь и снова передвигаясь по сигналу.

Элементы футбола: передача мяча друг другу, отбивая его правой и левой ногой, стоя на месте; ведение мяча «змейкой» между расставленными предметами, попадать в предметы, забивать мяч в ворота, играть по упрощенным правилам.

Элементы хоккея: (без коньков — на снегу, на траве): ведение шайбы клюшкой, не отрывая ее от шайбы; прокатывание шайбы клюшкой друг другу, задерживать шайбу клюшкой; ведение шайбы клюшкой вокруг предметов и между ними; забрасывание шайбы в ворота, держа клюшку двумя руками (справа и слева); попадание шайбой в ворота, ударять по ней с места и после ведения.

Бадминтон: перебрасывание волана ракеткой на сторону партнера без сетки, через сетку, правильно удерживая ракетку.

Элементы настольного тенниса: подготовительные упражнения с ракеткой и мячом (подбрасывать и ловить мяч одной рукой, ракеткой с ударом о пол, о стену); подача мяча через сетку после его отскока от стола.

*Формирование основ здорового образа жизни.* Педагог расширяет, уточняет и закрепляет

представления об организме человека, факторах, положительно влияющих на здоровье, роли физической культуры и разных видов спорта, на здоровье, достижениях отечественных спортсменов. Дает доступные по возрасту представления о профилактике и охране здоровья (зрения, слуха, органов дыхания, опорно-двигательного аппарата), правилах безопасного для здоровья поведения в двигательной деятельности (при активном беге, прыжках, играх-эстафетах, взаимодействии с партнером, в играх и упражнениях с мячом, гимнастической палкой, скакалкой, обручем, предметами, пользовании спортивным инвентарем, оборудованием) и во время туристских прогулок и экскурсий. Следит за осанкой и приучает к этому детей, оказывать элементарную первую помощь при легких травмах, оценивать свое самочувствие; воспитывает чувство сострадания к людям с особенностями здоровья, поддерживает стремление детей заботиться о своем здоровье, и самочувствии других людей.

*Активный отдых.*

*Физкультурные праздники и досуги.* Педагоги организуют праздники (2 раза в год, продолжительностью не более 1,5 часов). Содержание праздников составляют сезонные спортивные упражнения, элементы соревнования, с включением игр-эстафет, спортивных игр, на базе ранее освоенных физических упражнений.

Досуг организуется 1–2 раза в месяц во второй половине дня на свежем воздухе, продолжительность 40–45 минут. Содержание включает: подвижные игры, в том числе, игры народов России, игры-эстафеты, музыкально-ритмические упражнения, импровизацию, танцевальные упражнения, проблемные и творческие задания.

Досуги и праздники направлены на решение задач приобщения к здоровому образу жизни, должны иметь социально-значимую и патриотическую тематику, посвящаться государственным праздникам, ярким спортивным событиям и выдающимся спортсменам.

*Дни здоровья.* Педагог проводит 1 раз в квартал и организует оздоровительные мероприятия и туристские прогулки, физкультурные досуги.

*Туристские прогулки и экскурсии.* Педагог организует пешеходные прогулки на расстоянии от 1 до 3 км (в оба конца) в теплый период года и от 1 до 2 км в холодный период. Продолжительность пешего похода от 1 до 2,5 ч с остановкой от 10 до 15 минут. Время непрерывного движения 20–30 минут. В ходе туристской прогулки организует с детьми подвижные игры и соревнования, наблюдения за природой родного края, ознакомление с памятниками истории, боевой и трудовой славы, трудом людей разных профессий.

Для организации детского туризма педагог формирует представления о туризме, как форме активного отдыха, туристских маршрутах, видах туризма, правилах безопасности и ориентировки на местности: правильно по погоде одеваться для прогулки, знать содержимое походной аптечки, укладывать рюкзак весом от 500г. до 1 кг (более тяжелые вещи класть на дно, скручивать валиком и аккуратно укладывать запасные вещи и коврик, продукты, мелкие вещи, игрушки, регулировать лямки); преодолевать несложные препятствия на пути, наблюдать за природой и фиксировать результаты наблюдений, ориентироваться на местности, оказывать помощь товарищу, осуществлять страховку при преодолении препятствий, соблюдать правила гигиены и безопасного поведения во время туристской прогулки.

***В результате, к концу 7 года жизни,*** ребенок результативно, уверенно, технически точно, выразительно с достаточной амплитудой и усилием выполняет физические



упражнения, музыкально-ритмические упражнения и их комбинации с пособиями и без, осваивает элементы спортивных игр по возрасту, проявляет психофизические качества, меткость, гибкость, глазомер, сохраняет равновесие, правильную осанку, свободно ориентируется в пространстве без ориентиров; осуществляет самоконтроль, может дать оценку выполнения упражнений другими детьми; проявляет двигательное творчество, может придумать комбинации движений в общеразвивающих упражнениях и подвижных играх, с удовольствием импровизирует; активно и с желанием участвует в подвижных играх и эстафетах, проявляет инициативу, может их самостоятельно организовать и провести со сверстниками и младшими детьми; проявляет инициативу, находчивость, морально-нравственные и волевые качества (смелость, честность, взаимовыручка, целеустремленность, упорство и др.), оказывает помощь товарищам, стремится к личной и командной победе, демонстрирует ответственность перед командой, преодолевает трудности; осваивает простейшие туристские навыки, ориентируется на местности, имеет начальные представления о правилах здорового образа жизни, мерах укрепления здоровья и профилактики, организме человека, некоторых видах спорта и спортивных достижениях, знает, как поддержать, укрепить и сохранить здоровье, соблюдает правила безопасного поведения в двигательной деятельности и во время пеших туристских прогулок и экскурсий, владеет навыками личной гигиены, может определить и описать свое самочувствие; стремится оказать помощь и поддержку больным людям, заботливо относится к своему здоровью и здоровью окружающих.

## 2.2. Вариативные формы, способы, методы ,средства реализации Программы

МКДОУ д/с № 9 может использовать сетевую форму реализации образовательных программ дошкольного образования или отдельных компонентов, предусмотренных образовательными программам.

Сетевая форма обеспечивает возможность освоения воспитанниками образовательных программ ДОУ с использованием ресурсов нескольких организаций, осуществляющих образовательную деятельность, а также с использованием ресурсов иных организаций (организации культуры, физкультуры и спорта и другие организации, обладающие ресурсами, необходимыми для осуществления образовательной деятельности по соответствующим образовательным программам), с которыми устанавливаются договорные отношения.

### Взаимодействие с образовательными учреждениями, с культурно-просветительскими организациями

Социальный партнер	Мероприятия	Ожидаемый продукт деятельности	Социальный эффект
<b>МБОУ СОШ № 183</b>  <b>СОШ № 134</b>	Посещение уроков и занятий, семинары, консультации для воспитателей и родителей, экскурсии, Дни открытых дверей совместные праздники, посещение школьных постановок, выставок.	Конспекты совместных мероприятий	Формирование у дошкольников мотивационной готовности к обучению в школе. Снижение порога тревожности при поступлении в 1-ый класс.
<b>Дошкольные</b>	Проведение методических	Банк	Повышение

<b>образовательные учреждения района</b>	объединений, консультации, обмен опытом	педагогического опыта	профессиональной компетенции педагогов
<b>Детская Библиотека имени К.Г. Паустовского</b>	Экскурсии, беседы, литературные встречи, познавательные викторины, посещение праздников, выставок, участие в конкурсах	Выставки рисунков	Обогащение познавательной сферы детей
<b>ДДТ имени Ефремова</b>	Участие в конкурсах, посещение концертов	Выставки рисунков	Обогащение социально эмоциональной сферы детей
<b>Детская Поликлиника № 22</b>	Профилактические осмотры, Противоэпидемические мероприятия	Медицинские рекомендации, карты	Снижение числа пропусков детьми по болезни
<b>Новосибирский колледж легкой промышленности и сервиса</b>	Реализация Проекта «Уроки эмпатии»	Совместные мероприятия	Социализация детей со статусом ОВЗ
<b>Клуб «Фламинго»</b>	Фигурное катание воспитанников	Совместные мероприятия	Формирование у детей здорового образа жизни, занятий спортом
<b>Детская хоровая школа</b>	Совместные мероприятия, посещение концертов	Совместный концерт	
<b>Спортивный клуб «Дриблинг»</b>	Футбол	Совместные мероприятия	Формирование у детей здорового образа жизни, занятий спортом

При реализации образовательных программ дошкольного образования могут использоваться различные образовательные технологии, в том числе дистанционные, электронное обучение, исключая образовательные технологии, которые могут нанести вред здоровью детей. Применение электронного обучения, дистанционных образовательных технологий, а также работа с электронными средствами обучения при реализации Программы должны осуществляться с требованиями СП 2.4.3648-20 и СанПиН 1.2.3685-21.

Формы, способы, методы и средства реализации Программы образования педагог определяет самостоятельно в соответствии с задачами воспитания и обучения, возрастными и индивидуальными особенностями детей, спецификой их образовательных потребностей и интересов. Существенное значение имеют сформировавшиеся у педагога практики воспитания и обучения детей, оценка результативности форм, методов, средств образовательной деятельности применительно к конкретной возрастной группе детей.

Согласно ФГОС ДО педагог может использовать следующие формы реализации Программы образования в соответствии с видом детской деятельности и возрастными особенностями детей:

#### **В раннем возрасте (2 - 3 года)**

- предметная деятельность (орудийно-предметные действия - ест ложкой, пьет из кружки и др.);
- экспериментирование с материалами и веществами (песок, вода, тесто и др.);

- ситуативно-деловое общение со взрослым и эмоционально-практическое со сверстниками под руководством взрослого;
- двигательная деятельность (основные движения, общеразвивающие упражнения, простые подвижные игры);
- игровая деятельность (отобразительная, сюжетно-отобразительная, игры с дидактическими игрушками);
- речевая (понимание речи взрослого, слушание и понимание стихов, активная речь); изобразительная деятельность (рисование, лепка) и конструирование из мелкого и крупного - строительного материала;
- самообслуживание и элементарные трудовые действия (убирает игрушки, подметает веником, поливает цветы из лейки и др.);
- музыкальная деятельность (слушание музыки и исполнительство, музыкально - ритмические движения).

### **В дошкольном возрасте (3 года - 8 лет)**

- игровая деятельность (сюжетно-ролевая, театрализованная, режиссерская, строительно-конструктивная, дидактическая, подвижная и др.);
- общение со взрослым (ситуативно-деловое, внеситуативно-познавательное, внеситуативно-личностное) и сверстниками (ситуативно-деловое, внеситуативно-деловое);
- речевая деятельность (слушание речи взрослого и сверстников, активная диалогическая и монологическая речь);
- познавательно-исследовательская деятельность и экспериментирование;
- изобразительная деятельность (рисование, лепка, аппликация) и конструирование из разных материалов по образцу, условию и замыслу ребенка;
- двигательная деятельность (основные виды движений, общеразвивающие и спортивные упражнения, подвижные и элементы спортивных игр и др.);
- элементарная трудовая деятельность (самообслуживание, хозяйственно-бытовой труд, труд в природе, ручной труд);
- музыкальная деятельность (слушание и понимание музыкальных произведений, пение, музыкально-ритмические движения, игра на детских музыкальных инструментах).

Для достижения задач воспитания в ходе реализации Программы образования педагог может использовать следующие **методы**:

- организации опыта поведения и деятельности (приучение к положительным формам общественного поведения, упражнение, воспитывающие ситуации, игровые методы);
- осознания детьми опыта поведения и деятельности (рассказ на моральные темы, разъяснение норм и правил поведения, чтение художественной литературы, этические беседы, обсуждение поступков и жизненных ситуаций, личный пример);
- мотивации опыта поведения и деятельности (поощрение, методы развития эмоций, игры, соревнования, проектные методы).

При организации обучения целесообразно дополнять традиционные методы (словесные, наглядные, практические) методами, в основу которых положен характер познавательной деятельности детей:

- информационно-рецептивный метод - предъявление информации, организация действий ребёнка с объектом изучения (распознающее наблюдение, рассматривание картин, демонстрация кино- и диафильмов, просмотр компьютерных презентаций, рассказы воспитателя или детей, чтение);

- репродуктивный метод - создание условий для воспроизведения представлений и способов деятельности, руководство их выполнением (упражнения на основе образца воспитателя, беседа, составление рассказов с опорой на предметную или предметно-схематическую модель);
- метод проблемного изложения - постановка проблемы и раскрытие пути её решения в процессе организации опытов, наблюдений; - эвристический метод (частично-поисковый)
- проблемная задача делится на части - проблемы, в решении которых принимают участие дети (применение представлений в новых условиях);
- исследовательский метод - составление и предъявление проблемных ситуаций, ситуаций для экспериментирования и опытов (творческие задания, опыты, экспериментирование).

Для решения задач воспитания и обучения широко применяется метод проектов. Он способствует развитию у детей исследовательской активности, познавательных интересов, коммуникативных и творческих способностей, навыков сотрудничества и другое. Выполняя совместные проекты, дети получают представления о своих возможностях, умениях, потребностях.

Осуществляя выбор методов воспитания и обучения, педагог учитывает возрастные и личностные особенности детей, педагогический потенциал каждого метода, условия его применения, реализуемые цели и задачи, прогнозирует возможные результаты. Для решения задач воспитания и обучения целесообразно использовать комплекс методов. При реализации Программы образования педагог может использовать различные **средства**, представленные совокупностью материальных и идеальных объектов:

- демонстрационные и раздаточные;
- визуальные, аудиальные, аудиовизуальные; естественные и искусственные;
- реальные и виртуальные.

Для развития каждого вида деятельности детей применяются следующие средства:

- двигательной (оборудование для ходьбы, бега, ползания, лазанья, прыгания, занятий с мячом и др.);
- предметной (образные и дидактические игрушки, реальные предметы и др.); - игровой (игры, игрушки, игровое оборудование и др.);
- коммуникативной (дидактический материал, предметы, игрушки, видеофильмы и др.);
- познавательно-исследовательской и экспериментирования (натуральные предметы и оборудование для исследования и образно-символический материал, в том числе макеты, плакаты, модели, схемы и др.);
- чтения художественной литературы (книги для детского чтения, в том числе аудиокниги, иллюстративный материал);
- трудовой (оборудование и инвентарь для всех видов труда);
- продуктивной (оборудование и материалы для лепки, аппликации, рисования и конструирования).
- музыкальной (детские музыкальные инструменты, дидактический материал и др.).

ДОУ самостоятельно определяет средства воспитания и обучения, в том числе технические, соответствующие материалы (в том числе расходные), игровое, спортивное, оздоровительное оборудование, инвентарь, необходимые для реализации Программы образования.

Вариативность форм, методов и средств реализации Программы образования зависит не только от учета возрастных особенностей воспитанников, их индивидуальных и особых образовательных потребностей, но и от личных интересов, мотивов, ожиданий, желаний детей. Важное значение имеет признание приоритетной субъективной позиции ребенка в образовательном процессе.

При выборе форм, методов, средств реализации Программы образования педагог учитывает субъектные проявления ребенка в деятельности:

- интерес к миру и культуре;
- избирательное отношение к социокультурным объектам и разным видам деятельности;
- инициативность и желание заниматься той или иной деятельностью;
- самостоятельность в выборе и осуществлении деятельности;
- творчество в интерпретации объектов культуры и создании продуктов деятельности.

Выбор педагогом форм, методов, средств реализации Программы образования, адекватных образовательным потребностям и предпочтениям детей, их соотношение и интеграция при решении задач воспитания и обучения обеспечивает их вариативность.

### **2.3. Особенности образовательной деятельности разных видов и культурных практик.**

Образовательная деятельность в нашем ДОУ включает:

- ✓ образовательную деятельность, осуществляемую в процессе организации различных видов детской деятельности (предметной, игровой, коммуникативной, трудовой, познавательно-исследовательской, продуктивной, музыкально-художественной, двигательной);
- ✓ образовательную деятельность, осуществляемую в ходе режимных процессов;
- ✓ самостоятельную деятельность детей;
- ✓ взаимодействие с семьями детей по реализации образовательной программы ДО.

В зависимости от решаемых образовательных задач, желаний детей, их образовательных потребностей, педагог может выбрать один или несколько вариантов совместной деятельности:

- ✓ совместную деятельность педагога с ребенком, где, взаимодействуя с ребенком, он выполняет функции педагога: обучает ребенка чему-то новому;
- ✓ совместную деятельность ребенка с педагогом, при которой ребенок и педагог - равноправные партнеры;
- ✓ совместную деятельность группы детей под руководством педагога, который на правах участника деятельности на всех этапах ее выполнения (от планирования до завершения) направляет совместную деятельность группы детей;
- ✓ совместную деятельность детей со сверстниками без участия педагога, но по его заданию. Педагог в этой ситуации не является участником деятельности, но выступает в роли ее организатора, ставящего задачу группе детей, тем самым актуализируя лидерские ресурсы самих детей;
- ✓ самостоятельную, спонтанно возникающую, совместную деятельность детей без всякого участия педагога. Это могут быть самостоятельные игры детей (сюжетно-ролевые, режиссерские, театрализованные, игры с правилами, музыкальные и



другое), самостоятельная изобразительная деятельность по выбору детей, самостоятельная познавательно-исследовательская деятельность (опыты, эксперименты и другое).

Организуя различные виды деятельности, педагог учитывает опыт ребенка, его субъектные проявления (самостоятельность, творчество при выборе содержания деятельности и способов его реализации, стремление к сотрудничеству с детьми, инициативность и желание заниматься определенным видом деятельности). Эту информацию педагог может получить в процессе наблюдения за деятельностью детей в ходе проведения педагогической диагностики. На основе полученных результатов организуются разные виды деятельности, соответствующие возрасту детей. В процессе их организации педагог создает условия для свободного выбора детьми деятельности, оборудования, участников совместной деятельности, принятия детьми решений, выражения своих чувств и мыслей, поддерживает детскую инициативу и самостоятельность, устанавливает правила взаимодействия детей. Педагог использует образовательный потенциал каждого вида деятельности для решения задач воспитания, обучения и развития детей.

Все виды деятельности взаимосвязаны между собой, часть из них органично включается в другие виды деятельности (например, коммуникативная, познавательно-исследовательская). Это обеспечивает возможность их интеграции в процессе образовательной деятельности.

Игра занимает центральное место в жизни ребенка, являясь преобладающим видом его самостоятельной деятельности. В игре закладываются основы личности ребенка, развиваются психические процессы, формируется ориентация в отношениях между людьми, первоначальные навыки кооперации. Играя вместе, дети строят свои взаимоотношения, учатся общению, проявляют активность и инициативу и другое. Детство без игры и вне игры не представляется возможным.

Игра в педагогическом процессе выполняет различные функции: обучающую, познавательную, развивающую, воспитательную, социокультурную, коммуникативную, развлекательную, диагностическую, психотерапевтическую и другие.

В образовательном процессе игра занимает особое место, выступая как форма организации жизни и деятельности детей, средство разностороннего развития личности; метод или прием обучения; средство саморазвития, самовоспитания, самообучения, саморегуляции. Отсутствие или недостаток игры в жизни ребенка приводит к серьезным проблемам, прежде всего, в социальном развитии детей.

Учитывая потенциал игры для разностороннего развития ребенка и становления его личности, педагог максимально использует все варианты ее применения в дошкольном образовании.

Образовательная деятельность в режимных процессах имеет специфику и предполагает использование особых форм работы в соответствии с реализуемыми задачами воспитания, обучения и развития ребенка. Основная задача педагога в утренний отрезок времени состоит в том, чтобы включить детей в общий ритм жизни ДОО, создать у них бодрое, жизнерадостное настроение.

***Образовательная деятельность, осуществляемая в утренний отрезок времени,*** может включать:

- ✓ игровые ситуации, индивидуальные игры и игры небольшими подгруппами

(сюжетно-ролевые, режиссерские, дидактические, подвижные, музыкальные и другие);

- ✓ беседы с детьми по их интересам, развивающее общение педагога с детьми (в том числе в форме утреннего и вечернего круга), рассматривание картин, иллюстраций;
- ✓ практические, проблемные ситуации, упражнения (по освоению культурно-гигиенических навыков и культуры здоровья, правил и норм поведения и другие);
- ✓ наблюдения за объектами и явлениями природы, трудом взрослых;
- ✓ трудовые поручения и дежурства (сервировка стола к приему пищи, уход за комнатными растениями и другое);
- ✓ индивидуальную работу с детьми в соответствии с задачами разных образовательных областей;
- ✓ продуктивную деятельность детей по интересам детей (рисование, конструирование, лепка и другое);
- ✓ оздоровительные и закаливающие процедуры, здоровьесберегающие мероприятия, двигательную деятельность (подвижные игры, гимнастика и другое).

Согласно требованиям СанПиН 1.2.3685-21 «Гигиенические нормативы и требования к обеспечению безопасности и (или) безвредности для человека факторов среды обитания», утвержденным постановлением Главного государственного санитарного врача Российской Федерации от 28 января 2021 г. № 2, действующим до 1 марта 2027 г. (далее - Гигиенические нормативы) в режиме дня предусмотрено время для проведения занятий.

Занятие рассматривается как дело, занимательное и интересное детям, развивающее их; как деятельность, направленная на освоение детьми одной или нескольких образовательных областей, или их интеграцию с использованием разнообразных форм и методов работы, выбор которых осуществляется педагогам самостоятельно. Занятие является формой организации обучения, наряду с экскурсиями, дидактическими играми, играми-путешествиями и другими. Оно может проводиться в виде образовательных ситуаций, тематических событий, проектной деятельности, проблемно-обучающих ситуаций, интегрирующих содержание образовательных областей, творческих и исследовательских проектов и так далее. В рамках отведенного времени педагог может организовывать образовательную деятельность с учетом интересов, желаний детей, их образовательных потребностей, включая детей дошкольного возраста в процесс сотворчества, содействия, сопереживания.

При организации занятий педагог использует опыт, накопленный при проведении образовательной деятельности в рамках сформировавшихся подходов. Время проведения занятий, их продолжительность, длительность перерывов, суммарная образовательная нагрузка для детей дошкольного возраста определяются СанПиН 1.2.3685-21.

Введение термина "занятие" не означает регламентацию процесса. Термин фиксирует форму организации образовательной деятельности. Содержание и педагогически обоснованную методику проведения занятий педагог может выбирать самостоятельно.

**Образовательная деятельность, осуществляемая во время прогулки**, включает:

- ✓ наблюдения за объектами и явлениями природы, направленные на установление разнообразных связей и зависимостей в природе, воспитание отношения к ней;

- ✓ подвижные игры и спортивные упражнения, направленные на оптимизацию режима двигательной активности и укрепление здоровья детей;
- ✓ экспериментирование с объектами неживой природы;
- ✓ сюжетно-ролевые и конструктивные игры (с песком, со снегом, с природным материалом);
- ✓ элементарную трудовую деятельность детей на участке ДОО;
- ✓ свободное общение педагога с детьми, индивидуальную работу;
- ✓ проведение спортивных праздников (при необходимости).

**Образовательная деятельность, осуществляемая во вторую половину дня**, может включать:

- ✓ элементарную трудовую деятельность детей (уборка групповой комнаты; ремонт книг, настольно-печатных игр; стирка кукольного белья; изготовление игрушек-самоделок для игр малышей);
- ✓ проведение зрелищных мероприятий, развлечений, праздников (кукольный, настольный, теневой театры, игры-драматизации; концерты; спортивные, музыкальные и литературные досуги и другое);
- ✓ игровые ситуации, индивидуальные игры и игры небольшими подгруппами (сюжетно-ролевые, режиссерские, дидактические, подвижные, музыкальные и другие);
- ✓ опыты и эксперименты, практико-ориентированные проекты, коллекционирование и другое;
- ✓ чтение художественной литературы, прослушивание аудиозаписей лучших образцов чтения, рассматривание иллюстраций, просмотр мультфильмов и так далее;
- ✓ слушание и исполнение музыкальных произведений, музыкально-ритмические движения, музыкальные игры и импровизации;
- ✓ организация и (или) посещение выставок детского творчества, изобразительного искусства, мастерских; просмотр репродукций картин классиков и современных художников и другого;
- ✓ индивидуальную работу по всем видам деятельности и образовательным областям;
- ✓ работу с родителями (законными представителями).

Для организации самостоятельной деятельности детей в группе создаются различные центры активности (игровой, литературный, спортивный, творчества, познания и другое). Самостоятельная деятельность предполагает самостоятельный выбор ребенком ее содержания, времени, партнеров. Педагог может направлять и поддерживать свободную самостоятельную деятельность детей (создавать проблемно-игровые ситуации, ситуации общения, поддерживать познавательные интересы детей, изменять предметно-развивающую среду и другое).

Во вторую половину дня педагог может организовывать **культурные практики**. Они расширяют социальные и практические компоненты содержания образования, способствуют формированию у детей культурных умений при взаимодействии со взрослым и самостоятельной деятельности. Ценность культурных практик состоит в том, что они ориентированы на проявление детьми самостоятельности и творчества, активности и инициативности в разных видах деятельности, обеспечивают их

продуктивность.

*К культурным практикам относят* игровую, продуктивную, познавательно-исследовательскую, коммуникативную практики, чтение художественной литературы. Культурные практики предоставляют ребенку возможность проявить свою субъектность с разных сторон, что, в свою очередь, способствует становлению разных видов детских инициатив:

- ✓ в игровой практике ребенок проявляет себя как творческий субъект (творческая инициатива);
- ✓ в продуктивной - созидающий и волевой субъект (инициатива целеполагания);
- ✓ в познавательно-исследовательской практике - как субъект исследования (познавательная инициатива);
- ✓ коммуникативной практике - как партнер по взаимодействию и собеседник (коммуникативная инициатива);
- ✓ чтение художественной литературы дополняет развивающие возможности других культурных практик детей дошкольного возраста (игровой, познавательно-исследовательской, продуктивной деятельности).

Тематику культурных практик педагогу помогают определить детские вопросы, проявленный интерес к явлениям окружающей действительности или предметам, значимые события, неожиданные явления, художественная литература и другое. В процессе культурных практик педагог создает атмосферу свободы выбора, творческого обмена и самовыражения, сотрудничества взрослого и детей. Организация культурных практик предполагает подгрупповой способ объединения детей.

#### **2.4. Способы и направления поддержки детской инициативы**

Для поддержки детской инициативы педагог поощряет свободную самостоятельную деятельность детей, основанную на детских интересах и предпочтениях. Появление возможности у ребенка исследовать, играть, лепить, рисовать, сочинять, петь, танцевать, конструировать, ориентируясь на собственные интересы, позволяет обеспечить такие важные составляющие эмоционального благополучия ребенка ДОО, как уверенность в себе, чувство защищенности, комфорта, положительного самоощущения.

Наиболее благоприятными отрезками времени для организации свободной самостоятельной деятельности детей является утро, когда ребенок приходит в ДОО, и вторая половина дня.

Любая деятельность ребенка в ДОО может протекать в форме самостоятельной инициативной деятельности, например:

- самостоятельная исследовательская деятельность и экспериментирование;
- свободные сюжетно-ролевые, театрализованные, режиссерские игры;
- игры-импровизации и музыкальные игры;
- речевые и словесные игры, игры с буквами, слогами, звуками;
- логические игры, развивающие игры математического содержания;
- самостоятельная деятельность в книжном уголке;
- самостоятельная изобразительная деятельность, конструирование;
- самостоятельная двигательная деятельность, подвижные игры, выполнение ритмических и танцевальных движений.

*Для поддержки детской инициативы педагог должен учитывать следующие условия:*

1) уделять внимание развитию детского интереса к окружающему миру, поощрять желание ребенка получать новые знания и умения, осуществлять деятельностные пробы в соответствии со своими интересами, задавать познавательные вопросы;

2) организовывать ситуации, способствующие активизации личного опыта ребенка в деятельности, побуждающие детей к применению знаний, умений при выборе способов деятельности;

3) расширять и усложнять в соответствии с возможностями и особенностями развития детей область задач, которые ребенок способен и желает решить самостоятельно, уделять внимание таким задачам, которые способствуют активизации у ребенка творчества, сообразительности, поиска новых подходов;

4) поощрять проявление детской инициативы в течение всего дня пребывания ребенка в ДОО, используя приемы поддержки, одобрения, похвалы;

5) создавать условия для развития произвольности в деятельности, использовать игры и упражнения, направленные на тренировку волевых усилий, поддержку готовности и желания ребенка преодолевать трудности, доводить деятельность до результата;

6) поощрять и поддерживать желание детей получить результат деятельности, обращать внимание на важность стремления к качественному результату, подсказывать ребенку, проявляющему небрежность и равнодушие к результату, как можно довести дело до конца, какие приемы можно использовать, чтобы проверить качество своего результата;

7) внимательно наблюдать за процессом самостоятельной деятельности детей, в случае необходимости оказывать детям помощь, но стремиться к ее дозированию. Если ребенок испытывает сложности при решении уже знакомой ему задачи, когда изменилась обстановка или иные условия деятельности, то целесообразно и достаточно использовать приемы наводящих вопросов, активизировать собственную активность и смекалку ребенка, намекнуть, посоветовать вспомнить, как он действовал в аналогичном случае;

8) поддерживать у детей чувство гордости и радости от успешных самостоятельных действий, подчеркивать рост возможностей и достижений каждого ребенка, побуждать к проявлению инициативы и творчества через использование приемов похвалы, одобрения, восхищения.

**В возрасте 3 - 4 лет** у ребенка активно проявляется потребность в общении со взрослым, ребенок стремится через разговор с педагогом познать окружающий мир, узнать об интересующих его действиях, сведениях. Поэтому ребенок задает различного рода вопросы. Важно поддержать данное стремление ребенка, поощрять познавательную активность детей младшего дошкольного возраста, использовать педагогические приемы, направленные на развитие стремлений ребенка наблюдать, сравнивать предметы, обследовать их свойства и качества. Педагогу важно проявлять внимание к детским вопросам, поощрять и поддерживать их познавательную активность, создавать ситуации, побуждающие ребенка самостоятельно искать решения возникающих проблем, осуществлять деятельностные пробы. При проектировании режима дня педагог уделяет особое внимание организации вариативных активностей детей, чтобы ребенок получил возможность участвовать в разнообразных делах: в играх, в экспериментах, в рисовании, в общении, в творчестве (имитации, танцевальные импровизации и тому подобное), в двигательной деятельности.



**С четырех - пяти лет** у детей наблюдается высокая активность. Данная потребность ребенка является ключевым условием для развития самостоятельности во всех сферах его жизни и деятельности. Педагогу важно обращать особое внимание на освоение детьми системы разнообразных исследовательских действий, приемов простейшего анализа, сравнения, умения наблюдать для поддержки самостоятельности в познавательной деятельности. Педагог намеренно насыщает жизнь детей проблемными практическими и познавательными ситуациями, в которых детям необходимо самостоятельно применить освоенные приемы. Всегда необходимо доброжелательно и заинтересованно относиться к детским вопросам и проблемам, быть готовым стать партнером в обсуждении, поддерживать и направлять детскую познавательную активность, уделять особое внимание доверительному общению с ребенком. В течение дня педагог создает различные ситуации, побуждающие детей проявить инициативу, активность, желание совместно искать верное решение проблемы. Такая планомерная деятельность способствует развитию у ребенка умения решать возникающие перед ними задачи, что способствует развитию самостоятельности и уверенности в себе. Педагог стремится создавать такие ситуации, в которых дети приобретают опыт дружеского общения, совместной деятельности, умений командной работы. Это могут быть ситуации волонтерской направленности: взаимной поддержки, проявления внимания к старшим, заботы о животных, бережного отношения к вещам и игрушкам.

Важно, чтобы у ребенка всегда была возможность выбора свободной деятельности, поэтому атрибуты и оборудование для детских видов деятельности должны быть достаточно разнообразными и постоянно меняющимися (смена примерно раз в два месяца).

**Дети пяти - семи лет** имеют яркую потребность в самоутверждении и признании со стороны взрослых. Поэтому педагогу важно обратить внимание на те педагогические условия, которые развивают детскую самостоятельность, инициативу и творчество. Для этого педагог создает ситуации, активизирующие желание детей применять свои знания и умения, имеющийся опыт для самостоятельного решения задач. Он регулярно поощряет стремление к самостоятельности, старается определять для детей все более сложные задачи, активизируя их усилия, развивая произвольные умения и волю, постоянно поддерживает желание преодолевать трудности и поощряет ребенка за стремление к таким действиям, нацеливает на поиск новых, творческих решений возникших затруднений.

*Для поддержки детской инициативы педагогу рекомендуется использовать ряд способов и приемов.*

1) Не следует сразу помогать ребенку, если он испытывает затруднения решения задачи, важно побуждать его к самостоятельному решению, подбадривать и поощрять попытки найти решение. В случае необходимости оказания помощи ребенку, педагог сначала стремится к ее минимизации: лучше дать совет, задать наводящие вопросы, активизировать имеющийся у ребенка прошлый опыт.

2) У ребенка всегда должна быть возможность самостоятельного решения поставленных задач. При этом педагог помогает детям искать разные варианты решения одной задачи, поощряет активность детей в поиске, принимает любые предположения детей, связанные с решением задачи, поддерживает инициативу и творческие решения, а также обязательно акцентирует внимание детей на качестве результата, их достижениях, одобряет и хвалит за результат, вызывает у них чувство радости и гордости от успешных самостоятельных, инициативных действий.

3) Особое внимание педагог уделяет общению с ребенком в период проявления кризиса семи лет: характерные для ребенка изменения в поведении и деятельности становятся поводом для смены стиля общения с ребенком. Важно уделять внимание ребенку, уважать его интересы, стремления, инициативы в познании, активно поддерживать стремление к самостоятельности. Дети седьмого года жизни очень чувствительны к мнению взрослых. Необходимо поддерживать у них ощущение своего взросления, вселять уверенность в своих силах.

4) Педагог может акцентировать внимание на освоении ребенком универсальных умений организации своей деятельности и формировании у него основ целеполагания: поставить цель (или принять ее от педагога), обдумать способы ее достижения, осуществить свой замысел, оценить полученный результат с позиции цели. Задача развития данных умений ставится педагогом в разных видах деятельности. Педагог использует средства, помогающие детям планомерно и самостоятельно осуществлять свой замысел: опорные схемы, наглядные модели, пооперационные карты.

5) Создание творческих ситуаций в игровой, музыкальной, изобразительной деятельности и театрализации, в ручном труде также способствует развитию самостоятельности у детей. Сочетание увлекательной творческой деятельности и необходимости решения задачи и проблемы привлекает ребенка, активизирует его желание самостоятельно определить замысел, способы и формы его воплощения.

6) Педагог уделяет особое внимание обогащению РППС, обеспечивающей поддержку инициативности ребенка. В пространстве группы появляются предметы, побуждающие детей к проявлению интеллектуальной активности. Это могут быть новые игры и материалы, детали незнакомых устройств, сломанные игрушки, нуждающиеся в починке, зашифрованные записи, посылки, письма-схемы, новые таинственные книги и прочее. Разгадывая загадки, заключенные в таких предметах, дети учатся рассуждать, анализировать, отстаивать свою точку зрения, строить предположения, испытывают радость открытия и познания.

## **2.5. Особенности взаимодействия педагогического коллектива с семьями воспитанников**

*Главными целями взаимодействия нашего педагогического коллектива ДОУ с семьями обучающихся дошкольного возраста являются:*

- ✓ обеспечение психолого-педагогической поддержки семьи и повышение компетентности родителей (законных представителей) в вопросах образования, охраны и укрепления здоровья детей младенческого, раннего и дошкольного возрастов;
- ✓ обеспечение единства подходов к воспитанию и обучению детей в условиях ДОО и семьи; повышение воспитательного потенциала семьи.

Эта деятельность должна дополнять, поддерживать и тактично направлять воспитательные действия родителей (законных представителей) детей младенческого, раннего и дошкольного возрастов.

**Достижение этих целей должно осуществляться через решение основных задач:**

- 1) информирование родителей (законных представителей) и общественности относительно целей ДО, общих для всего образовательного пространства Российской

Федерации, о мерах господдержки семьям, имеющим детей дошкольного возраста, а также об образовательной программе, реализуемой в ДОО;

2) просвещение родителей (законных представителей), повышение их правовой, психолого-педагогической компетентности в вопросах охраны и укрепления здоровья, развития и образования детей;

3) способствование развитию ответственного и осознанного родительства как базовой основы благополучия семьи;

4) построение взаимодействия в форме сотрудничества и установления партнерских отношений с родителями (законными представителями) детей младенческого, раннего и дошкольного возраста для решения образовательных задач;

5) вовлечение родителей (законных представителей) в образовательный процесс.

***Построение взаимодействия с родителями (законными представителями) должно придерживаться следующих принципов:***

1) приоритет семьи в воспитании, обучении и развитии ребенка: в соответствии с Законом об образовании у родителей (законных представителей) обучающихся не только есть преимущественное право на обучение и воспитание детей, но именно они обязаны заложить основы физического, нравственного и интеллектуального развития личности ребенка;

2) открытость: для родителей (законных представителей) должна быть доступна актуальная информация об особенностях пребывания ребенка в группе; каждому из родителей (законных представителей) должен быть предоставлен свободный доступ в ДОО; между педагогами и родителями (законными представителями) необходим обмен информацией об особенностях развития ребенка в ДОО и семье;

3) взаимное доверие, уважение и доброжелательность во взаимоотношениях педагогов и родителей (законных представителей): при взаимодействии педагогу необходимо придерживаться этики и культурных правил общения, проявлять позитивный настрой на общение и сотрудничество с родителями (законными представителями); важно этично и разумно использовать полученную информацию как со стороны педагогов, так и со стороны родителей (законных представителей) в интересах детей;

4) индивидуально-дифференцированный подход к каждой семье: при взаимодействии необходимо учитывать особенности семейного воспитания, потребности родителей (законных представителей) в отношении образования ребенка, отношение к педагогу и ДОО, проводимым мероприятиям; возможности включения родителей (законных представителей) в совместное решение образовательных задач;

5) возрастосообразность: при планировании и осуществлении взаимодействия необходимо учитывать особенности и характер отношений ребенка с родителями (законными представителями), прежде всего, с матерью (преимущественно для детей младенческого и раннего возраста), обусловленные возрастными особенностями развития детей.

Деятельность педагогического коллектива ДОО по построению взаимодействия с родителями (законными представителями) обучающихся осуществляется по нескольким направлениям:

1) диагностико-аналитическое направление включает получение и анализ данных о

семье каждого обучающегося, ее запросах в отношении охраны здоровья и развития ребенка; об уровне психолого-педагогической компетентности родителей (законных представителей); а также планирование работы с семьей с учетом результатов проведенного анализа; согласование воспитательных задач;

2) просветительское направление предполагает просвещение родителей (законных представителей) по вопросам особенностей психофизиологического и психического развития детей младенческого, раннего и дошкольного возрастов; выбора эффективных методов обучения и воспитания детей определенного возраста; ознакомление с актуальной информацией о государственной политике в области ДО, включая информирование о мерах господдержки семьям с детьми дошкольного возраста; информирование об особенностях реализуемой в ДОО образовательной программы; условиях пребывания ребенка в группе ДОО; содержании и методах образовательной работы с детьми;

3) консультационное направление объединяет в себе консультирование родителей (законных представителей) по вопросам их взаимодействия с ребенком, преодоления возникающих проблем воспитания и обучения детей, в том числе с ООП в условиях семьи; особенностей поведения и взаимодействия ребенка со сверстниками и педагогом; возникающих проблемных ситуациях; способам воспитания и построения продуктивного взаимодействия с детьми младенческого, раннего и дошкольного возрастов; способам организации и участия в детских деятельности, образовательном процессе и другому.

Совместная образовательная деятельность педагогов и родителей (законных представителей) обучающихся предполагает сотрудничество в реализации некоторых образовательных задач, вопросах организации РППС и образовательных мероприятий; поддержку образовательных инициатив родителей (законных представителей) детей младенческого, раннего и дошкольного возрастов; разработку и реализацию образовательных проектов ДОО совместно с семьей.

Особое внимание в просветительской деятельности ДОО уделяется повышению уровня компетентности родителей (законных представителей) в вопросах здоровьесбережения ребенка. Реализация данной темы может быть осуществлена в процессе следующих направлений просветительской деятельности:

1) информирование о факторах, положительно влияющих на физическое и психическое здоровье ребенка (рациональная организация режима дня ребенка, правильное питание в семье, закаливание, организация двигательной активности, благоприятный психологический микроклимат в семье и спокойное общение с ребенком и другое), о действии негативных факторов (переохлаждение, перегревание, перекармливание и другое), наносящих непоправимый вред здоровью ребенка;

2) своевременное информирование о важности вакцинирования в соответствии с рекомендациями Национального календаря профилактических прививок и по эпидемическим показаниям;

3) информирование родителей (законных представителей) об актуальных задачах физического воспитания детей на разных возрастных этапах их развития, а также о возможностях ДОО и семьи в решении данных задач;

4) знакомство родителей (законных представителей) с оздоровительными

мероприятиями, проводимыми в ДОО;

5) информирование родителей (законных представителей) о негативном влиянии на развитие детей систематического и бесконтрольного использования IT-технологий (нарушение сна, возбудимость, изменения качества памяти, внимания, мышления; проблемы социализации и общения и другое).

Эффективность просветительской работы по вопросам здоровьесбережения детей может быть повышена за счет привлечения к тематическим встречам профильных специалистов (медиков, нейропсихологов, физиологов, IT-специалистов и других).

Направления деятельности педагога реализуются в разных формах (групповых и (или) индивидуальных) посредством различных методов, приемов и способов взаимодействия с родителями (законными представителями):

1) диагностико-аналитическое направление реализуется через опросы, социологические срезы, индивидуальные блокноты, "почтовый ящик", педагогические беседы с родителями (законными представителями); дни (недели) открытых дверей, открытые просмотры занятий и других видов деятельности детей и так далее;

2) просветительское и консультационное направления реализуются через групповые родительские собрания, конференции, круглые столы, семинары-практикумы, тренинги и ролевые игры, консультации, педагогические гостиные, родительские клубы и другое; информационные проспекты, стенды, ширмы, папки-передвижки для родителей (законных представителей); журналы и газеты, издаваемые ДОО для родителей (законных представителей), педагогические библиотеки для родителей (законных представителей); сайты ДОО и социальные группы в сети Интернет; медиарепортажи и интервью; фотографии, выставки детских работ, совместных работ родителей (законных представителей) и детей. Включают также и досуговую форму - совместные праздники и вечера, семейные спортивные и тематические мероприятия, тематические досуги, знакомство с семейными традициями и другое.

Для вовлечения родителей (законных представителей) в образовательную деятельность целесообразно использовать специально разработанные (подобранные) дидактические материалы для организации совместной деятельности родителей (законных представителей) с детьми в семейных условиях в соответствии с образовательными задачами, реализуемыми в ДОО. Эти материалы должны сопровождаться подробными инструкциями по их использованию и рекомендациями по построению взаимодействия с ребенком (с учетом возрастных особенностей). Кроме того, необходимо активно использовать воспитательный потенциал семьи для решения образовательных задач, привлекая родителей (законных представителей) к участию в образовательных мероприятиях, направленных на решение познавательных и воспитательных задач.

Незаменимой формой установления доверительного делового контакта между семьей и ДОО является диалог педагога и родителей (законных представителей). Диалог позволяет совместно анализировать поведение или проблемы ребенка, выяснять причины проблем и искать подходящие возможности, ресурсы семьи и пути их решения. В диалоге проходит просвещение родителей (законных представителей), их консультирование по вопросам выбора оптимального образовательного маршрута для конкретного ребенка, а также согласование совместных действий, которые могут быть



предприняты со стороны ДОО и семьи для разрешения возможных проблем и трудностей ребенка в освоении образовательной программы.

Педагоги самостоятельно выбирают педагогически обоснованные методы, приемы и способы взаимодействия с семьями обучающихся, в зависимости от стоящих перед ними задач. Сочетание традиционных и инновационных технологий сотрудничества позволит педагогам ДОО устанавливать доверительные и партнерские отношения с родителями (законными представителями), эффективно осуществлять просветительскую деятельность и достигать основные цели взаимодействия ДОО с родителями (законными представителями) детей дошкольного возраста.

### **Коллективные формы взаимодействия**

**1.1. Общие родительские собрания.** Проводятся администрацией ДОО 3 раза в год, в начале, в середине и в конце учебного года.

*Задачи:*

- информирование и обсуждение с родителями задачи и содержание коррекционно-образовательной работы;
- решение организационных вопросов;
- информирование родителей по вопросам взаимодействия ДОО с другими организациями, в том числе и социальными службами.

**1.2. Групповые родительские собрания.** Проводятся специалистами и воспитателями групп не реже 3-х раз в год и по мере необходимости.

*Задачи:*

- обсуждение с родителями задач, содержания и форм работы;
- сообщение о формах и содержании работы с детьми в семье;
- решение текущих организационных вопросов.

**1.3. «День открытых дверей».** Проводится администрацией ДОО в апреле для родителей детей, поступающих в ДОО в следующем учебном году.

*Задача:* знакомство с ДОО, направлениями и условиями его работы.

**1.4. Тематические занятия «Семейного клуба».** Работа клуба планируется на основании запросов и анкетирования родителей. Занятия клуба проводятся специалистами ДОО один раз в два месяца.

*Формы проведения:* тематические доклады; плановые консультации; семинары; тренинги; «Круглые столы» и др.

*Задачи:*

- знакомство и обучение родителей формам оказания психолого-педагогической помощи со стороны семьи детям с проблемами в развитии;
- ознакомление с задачами и формами подготовки детей к школе.

**1.5. Проведение детских праздников и «Досугов».** Подготовкой и проведением праздников занимаются специалисты ДОО с привлечением *родителей*.

*Задача:* поддержание благоприятного психологического микроклимата в группах и распространение его на семью.

## **2. Индивидуальные формы работы**

**2.1. Анкетирование и опросы.** Проводятся по планам администрации, дефектологов, психолога, воспитателей и по мере необходимости.

*Задачи:*

- сбор необходимой информации о ребенке и его семье;
- определение запросов родителей о дополнительном образовании детей;
- определение оценки родителями эффективности работы специалистов и воспитателей;
- определение оценки родителями работы ДОО.

**2.2. Беседы и консультации специалистов.** Проводятся по запросам родителей и по плану индивидуальной работы с родителями.

*Задачи:*

- оказание индивидуальной помощи родителям по вопросам коррекции, образования и воспитания;
- оказание индивидуальной помощи в форме домашних заданий.

**2.3. «Служба доверия».** Работу службы обеспечивают администрация и психолог. Служба работает с персональными и анонимными обращениями и пожеланиями родителей.

*Задача:* оперативное реагирование администрации ДОО на различные ситуации и предложения.

**2.4. Родительский час.** Проводится учителями-дефектологами и логопедами групп один раз в неделю во второй половине дня с 17 до 18 часов.

*Задача:* информирование родителей о ходе образовательной работы с ребенком, разъяснение способов и методов взаимодействия с ним при закреплении материала в домашних условиях, помощь в подборе дидактических игр и игрушек, детской литературы, тетрадей на печатной основе, раскрасок, наиболее эффективных на определенном этапе развития ребенка.

### **3. Формы наглядного информационного обеспечения**

**3.1. Информационные стенды и тематические выставки.** Стационарные и передвижные стенды и выставки размещаются в удобных для родителей местах (например, «Готовимся к школе», «Развиваем руку, а значит и речь», «Игра в развитии ребенка», «Как выбрать игрушку», «Какие книги прочитать ребенку», «Как развивать способности ребенка дома»).

*Задачи:*

- информирование родителей об организации коррекционно-образовательной работы в ДОО;
- информация о графиках работы администрации и специалистов.

**3.2. Выставки детских работ.** Проводятся по плану образовательной работы.

*Задачи:*

- ознакомление родителей с формами продуктивной деятельности детей;
- привлечение и активизация интереса родителей к продуктивной деятельности своего ребенка.

**3.3. Открытые занятия специалистов и воспитателей.** Задания и методы работы подбираются в форме, доступной для понимания родителями. Проводятся 2-3 раза в год.

*Задачи:*

- создание условий для объективной оценки родителями успехов и трудностей своих детей;
- наглядное обучение родителей методам и формам дополнительной работы с детьми в домашних условиях.

В реализации задач социально-педагогического блока принимают все специалисты и

воспитатели специального детского сада. Сфера их компетентности определена должностными инструкциями.

#### **4. Проектная деятельность**

**4.1. Совместные и семейные проекты различной направленности.** Создание совместных детско-родительских проектов (несколько проектов в год).

*Задачи:* активная совместная экспериментально-исследовательская деятельность родителей и детей.

**4.2. Опосредованное интернет-общение.** Создание интернет-пространства групп, электронной почты для родителей.

*Задачи:* позволяет родителям быть в курсе содержания деятельности группы, даже если ребенок по разным причинам не посещает детский сад. Родители могут своевременно и быстро получить различную информацию: презентации, методическую литературу, задания, получить ответы по интересующим вопросам.

При этом активная позиция в этой системе принадлежит педагогу-психологу, который изучает и анализирует психологические и личностные особенности развития детей в семье.

### **2.6. Направления и задачи коррекционно-развивающей работы**

Коррекционно-развивающая работа (далее - КРР) и (или) инклюзивное образование в ДОУ направлено на обеспечение коррекции нарушений развития у различных категорий детей (целевые группы), в том числе детей с ОВЗ и детей-инвалидов; оказание им квалифицированной помощи в освоении Программы, их разностороннее развитие с учётом возрастных и индивидуальных особенностей, социальной адаптации.

КРР объединяет комплекс мер по психолого-педагогическому сопровождению обучающихся, включающий психолого-педагогическое обследование, проведение индивидуальных и групповых коррекционно-развивающих занятий, а также мониторинг динамики их развития. КРР в ДОУ осуществляют педагоги, педагоги-психологи, учителя-дефектологи, учителя-логопеды и другие квалифицированные специалисты.

МКДОУ д/с № 9 имеет право и возможность разработать программу КРР в соответствии с [ФГОС ДО](#), которая может включать:

- ✓ план диагностических и коррекционно-развивающих мероприятий;
- ✓ рабочие программы КРР с обучающимися различных целевых групп, имеющих различные ООП и стартовые условия освоения Программы;
- ✓ методический инструментарий для реализации диагностических, коррекционно-развивающих и просветительских задач программы КРР.

#### **Задачи КРР на уровне ДО:**

- определение ООП обучающихся, в том числе с трудностями освоения Федеральной программы и социализации в ДОО;
- своевременное выявление обучающихся с трудностями социальной адаптации, обусловленными различными причинами;
- осуществление индивидуально ориентированной психолого-педагогической помощи обучающимся с учетом особенностей их психического и (или)

физического развития, индивидуальных возможностей и потребностей (в соответствии с рекомендациями психолого-медико-педагогической комиссии или психолого-педагогического консилиума образовательной организации (далее - ППК);

- оказание родителям (законным представителям) обучающихся консультативной психолого-педагогической помощи по вопросам развития и воспитания детей дошкольного возраста;
- содействие поиску и отбору одаренных обучающихся, их творческому развитию;
- выявление детей с проблемами развития эмоциональной и интеллектуальной сферы;
- реализация комплекса индивидуально ориентированных мер по ослаблению, снижению или устранению отклонений в развитии и проблем поведения.

КРР организуется: по обоснованному запросу педагогов и родителей (законных представителей); на основании результатов психологической диагностики; на основании рекомендаций ППК.

КРР в ДОО реализуется в форме групповых и (или) индивидуальных коррекционно-развивающих занятий. Выбор конкретной программы коррекционно-развивающих мероприятий, их количестве, форме организации, методов и технологий реализации определяется ДОО самостоятельно, исходя из возрастных особенностей и ООП обучающихся.

Содержание КРР для каждого обучающегося определяется с учетом его ООП на основе рекомендаций ППК ДОО.

В образовательной практике определяются нижеследующие категории целевых групп обучающихся для оказания им адресной психологической помощи и включения их в программы психолого-педагогического сопровождения:

- 1) нормотипичные дети с нормативным кризисом развития;
- 2) обучающиеся с ООП:

с ОВЗ и (или) инвалидностью, получившие статус в порядке, установленном законодательством Российской Федерации;

обучающиеся по индивидуальному учебному плану (учебному расписанию) на основании медицинского заключения (дети, находящиеся под диспансерным наблюдением, в том числе часто болеющие дети); часто болеющие дети характеризуются повышенной заболеваемостью острыми респираторными инфекциями, которые не связаны с врожденными и наследственными состояниями, приводящими к большому количеству пропусков ребенком в посещение ДОО;

обучающиеся, испытывающие трудности в освоении образовательных программ, развитии, социальной адаптации;

одаренные обучающиеся;

- 3) дети и (или) семьи, находящиеся в трудной жизненной ситуации, признанные таковыми в нормативно установленном порядке;

- 4) дети и (или) семьи, находящиеся в социально опасном положении (безнадзорные, беспризорные, склонные к бродяжничеству), признанные таковыми в нормативно установленном порядке;

- 5) обучающиеся "группы риска": проявляющие комплекс выраженных факторов риска негативных проявлений (импульсивность, агрессивность, неустойчивая или крайне

низкая (завышенная) самооценка, завышенный уровень притязаний).

КРР с обучающимися целевых групп в ДОО осуществляется в ходе всего образовательного процесса, во всех видах и формах деятельности, как в совместной деятельности детей в условиях дошкольной группы, так и в форме коррекционно-развивающих групповых (индивидуальных) занятий.

КРР строится дифференцированно в зависимости от имеющихся у обучающихся дисфункций и особенностей развития (в познавательной, речевой, эмоциональной, коммуникативной, регулятивной сферах) и должна предусматривать индивидуализацию психолого-педагогического сопровождения.

## 2.6. Содержание КРР на уровне ДО.

### 28.1. Диагностическая работа включает:

своевременное выявление детей, нуждающихся в психолого-педагогическом сопровождении;

раннюю (с первых дней пребывания обучающегося в ДОО) диагностику отклонений в развитии и анализ причин трудностей социальной адаптации;

комплексный сбор сведений об обучающемся на основании диагностической информации от специалистов разного профиля;

определение уровня актуального и зоны ближайшего развития обучающегося с ОВЗ, с трудностями в обучении и социализации, выявление его резервных возможностей;

изучение уровня общего развития обучающихся (с учетом особенностей нозологической группы), возможностей вербальной и невербальной коммуникации со сверстниками и взрослыми;

изучение развития эмоционально-волевой сферы и личностных особенностей обучающихся;

изучение индивидуальных образовательных и социально-коммуникативных потребностей обучающихся;

изучение социальной ситуации развития и условий семейного воспитания ребенка;

изучение уровня адаптации и адаптивных возможностей обучающегося;

изучение направленности детской одаренности;

изучение, констатацию в развитии ребенка его интересов и склонностей, одаренности;

мониторинг развития детей и предупреждение возникновения психолого-педагогических проблем в их развитии;

выявление детей-мигрантов, имеющих трудности в обучении и социально-психологической адаптации, дифференциальная диагностика и оценка этнокультурной природы имеющихся трудностей;

всестороннее психолого-педагогическое изучение личности ребенка;

выявление и изучение неблагоприятных факторов социальной среды и рисков образовательной среды;

системный разносторонний контроль специалистов за уровнем и динамикой развития обучающегося, а также за созданием необходимых условий, соответствующих особым (индивидуальным) образовательным потребностям обучающегося.



## 2.6.1. Содержание КРР на уровне дошкольного образования

### ***Коррекционно-развивающая работа включает:***

- ✓ выбор оптимальных для развития обучающегося коррекционно-развивающих программ (методик) психолого-педагогического сопровождения в соответствии с его особыми (индивидуальными) образовательными потребностями;
- ✓ организацию, разработку и проведение специалистами индивидуальных и групповых коррекционно-развивающих занятий, необходимых для преодоления нарушений поведения и развития, трудностей в освоении образовательной программы и социализации;
- ✓ коррекцию и развитие высших психических функций;
- ✓ развитие эмоционально-волевой и личностной сферы обучающегося и психологическую коррекцию его поведения;
- ✓ развитие коммуникативных способностей, социального и эмоционального интеллекта обучающихся, формирование их коммуникативной компетентности;
- ✓ коррекцию и развитие психомоторной сферы, координации и регуляции движений;
- ✓ создание условий, обеспечивающих развитие, обучение и воспитание детей с ярко выраженной познавательной направленностью, высоким уровнем умственного развития или иной направленностью одаренности;
- ✓ создание насыщенной РППС для разных видов деятельности;
- ✓ формирование инклюзивной образовательной среды, в том числе обеспечивающей включение детей иностранных граждан в российское образовательное пространство с сохранением культуры и идентичности, связанных со страной исхода (происхождения);
- ✓ оказание поддержки ребенку в случаях неблагоприятных условий жизни, психотравмирующих обстоятельствах при условии информирования соответствующих структур социальной защиты;
- ✓ преодоление педагогической запущенности в работе с обучающимся, стремление устранить неадекватные методы воспитания в семье во взаимодействии родителей (законных представителей) с детьми;
- ✓ помощь в устранении психотравмирующих ситуаций в жизни ребенка.

### ***Консультативная работа включает:***

- ✓ разработку рекомендаций по основным направлениям работы с обучающимся с трудностями в обучении и социализации, единых для всех участников образовательных отношений;
- ✓ консультирование специалистами педагогов по выбору индивидуально ориентированных методов и приемов работы с обучающимся;
- ✓ консультативную помощь семье в вопросах выбора оптимальной стратегии воспитания и приемов КРР с ребенком.

### ***Информационно-просветительская работа предусматривает:***

- ✓ различные формы просветительской деятельности (лекции, беседы, информационные стенды, печатные материалы, электронные ресурсы), направленные на разъяснение участникам образовательных отношений - обучающимся (в доступной для дошкольного возраста форме), их родителям

(законным представителям), педагогам - вопросам, связанных с особенностями образовательного процесса и психолого-педагогического сопровождения обучающихся, в том числе с ОВЗ, трудностями в обучении и социализации;

- ✓ проведение тематических выступлений, онлайн-консультаций для педагогов и родителей (законных представителей) по разъяснению индивидуально-типологических особенностей различных категорий обучающихся, в том числе с ОВЗ, трудностями в обучении и социализации.

Реализация КРР с обучающимися с ОВЗ и детьми-инвалидами согласно нозологическим группам осуществляется в соответствии с Федеральной адаптированной образовательной программой дошкольного образования. КРР с обучающимися с ОВЗ и детьми-инвалидами должна предусматривать предупреждение вторичных биологических и социальных отклонений в развитии, затрудняющих образование и социализацию обучающихся, коррекцию нарушений психического и физического развития средствами коррекционной педагогики, специальной психологии и медицины; формирование у обучающихся механизмов компенсации дефицитарных функций, не поддающихся коррекции, в том числе с использованием ассистивных технологий.

КРР с детьми, находящимися под диспансерным наблюдением, в том числе часто болеющие дети, имеет выраженную специфику. Детям, находящимся под диспансерным наблюдением, в том числе часто болеющим детям, свойственны: быстрая утомляемость, длительный период восстановления после заболевания и (или) его обострения (не менее 4-х недель), специфические особенности межличностного взаимодействия и деятельности (ограниченность круга общения больного ребенка, объективная зависимость от взрослых (родителей (законных представителей), педагогов), стремление постоянно получать от них помощь). Для детей, находящихся под диспансерным наблюдением, в том числе часто болеющих детей, старшего дошкольного возраста характерны изменения в отношении ведущего вида деятельности - сюжетно-ролевой игры, что оказывает негативное влияние на развитие его личности и эмоциональное благополучие. В итоге у ребенка появляются сложности в освоении программы и социальной адаптации.

***Направленность КРР с детьми***, находящимися под диспансерным наблюдением, в том числе ***часто болеющими детьми на дошкольном уровне образования:***

- ✓ коррекция (развитие) коммуникативной, личностной, эмоционально-волевой сфер, познавательных процессов;
- ✓ снижение тревожности;
- ✓ помощь в разрешении поведенческих проблем;
- ✓ создание условий для успешной социализации, оптимизация межличностного взаимодействия со взрослыми и сверстниками.

Включение часто болеющих детей в программу КРР, определение индивидуального маршрута психолого-педагогического сопровождения осуществляется на основании медицинского заключения и рекомендаций ППК по результатам психологической и педагогической диагностики.

***Направленность КРР с одаренными обучающимися на дошкольном уровне образования:***

- ✓ определение вида одаренности, интеллектуальных и личностных особенностей

- детей, прогноз возможных проблем и потенциала развития;
- ✓ вовлечение родителей (законных представителей) в образовательный процесс и установление с ними отношений сотрудничества как обязательного условия поддержки и развития одаренного ребенка, как в ДОО, так и в условиях семейного воспитания;
  - ✓ создание атмосферы доброжелательности, заботы и уважения по отношению к ребенку, обстановки, формирующей у ребенка чувство собственной значимости, поощряющей проявление его индивидуальности;
  - ✓ сохранение и поддержка индивидуальности ребенка, развитие его индивидуальных способностей и творческого потенциала как субъекта отношений с людьми, миром и самим собой;
  - ✓ формирование коммуникативных навыков и развитие эмоциональной устойчивости;
  - ✓ организация предметно-развивающей, обогащенной образовательной среды в условиях ДОО, благоприятную для развития различных видов способностей и одаренности.

Включение ребенка в программу КРР, определение индивидуального маршрута психолого-педагогического сопровождения осуществляется на основе заключения ППК по результатам психологической и педагогической диагностики.

***Направленность КРР с билингвальными обучающимися, детьми мигрантов, испытывающими трудности с пониманием государственного языка Российской Федерации на дошкольном уровне образования:***

- ✓ развитие коммуникативных навыков, формирование чувствительности к сверстнику, его эмоциональному состоянию, намерениям и желаниям;
- ✓ формирование уверенного поведения и социальной успешности;
- ✓ коррекцию деструктивных эмоциональных состояний, возникающих вследствие попадания в новую языковую и культурную среду (тревога, неуверенность, агрессия);
- ✓ создание атмосферы доброжелательности, заботы и уважения по отношению к ребенку.

Работу по социализации и языковой адаптации детей иностранных граждан, обучающихся в организациях, реализующих программы ДО в Российской Федерации, рекомендуется организовывать с учетом особенностей социальной ситуации каждого ребенка персонально.

Психолого-педагогическое сопровождение детей данной целевой группы может осуществляться в контексте общей программы адаптации ребенка к ДОО. В случаях выраженных проблем социализации, личностного развития и общей дезадаптации ребенка, его включение в программу КРР может быть осуществлено на основе заключения ППК по результатам психологической диагностики или по запросу родителей (законных представителей) ребенка.

К целевой группе обучающихся "группы риска" могут быть отнесены дети, имеющие проблемы с психологическим здоровьем; эмоциональные проблемы (повышенная возбудимость, апатия, раздражительность, тревога, появление фобий); поведенческие проблемы (грубость, агрессия, обман); проблемы неврологического характера (потеря

аппетита); проблемы общения (стеснительность, замкнутость, излишняя чувствительность, выраженная нереализованная потребность в лидерстве); проблемы регуляторного характера (расстройство сна, быстрая утомляемость, навязчивые движения, двигательная расторможенность, снижение произвольности внимания).

***Направленность КРР с обучающимися, имеющими девиации развития и поведения на дошкольном уровне образования:***

- ✓ коррекция (развитие) социально-коммуникативной, личностной, эмоционально-волевой сферы;
- ✓ помощь в решении поведенческих проблем;
- ✓ формирование адекватных, социально-приемлемых способов поведения;
- ✓ развитие рефлексивных способностей;
- ✓ совершенствование способов саморегуляции.

Включение ребенка из "группы риска" в программу КРР, определение индивидуального маршрута психолого-педагогического сопровождения осуществляется на основе заключения ППК по результатам психологической диагностики или по обоснованному запросу педагога и (или) родителей (законных представителей).

### **2.6.2. Содержание коррекционно- развивающей работы на уровне МКДОУ д/с № 9**

В нашем ДОУ № 9 насчитывает 580 воспитанников. Среди них есть дети, которые относятся к категории детей с ОВЗ:

- дети с проблемами речевого развития
- дети с проблемами психического развития
- соматически ослабленные дети
- дети-инвалиды.

Учитывая контингент детей, особенности их психофизического и социального развития, **основной целью коррекционной работы** является проектирование модели коррекционно-развивающей и психолого-педагогической работы, максимально обеспечивающей создание условий для развития ребенка с ОВЗ, его позитивной социализации, личностного развития, развития инициативы и творческих способностей на основе сотрудничества со взрослыми и сверстниками в соответствующих возрасту видах деятельности.

***Достижение цели реализуется через коррекционно-развивающие задачи:***

- создать благоприятные условия для развития детей в соответствии их возрастными и индивидуальными особенностями и склонностями;
- способствовать овладению детьми с ОВЗ самостоятельной, связной, грамматически правильной речью и коммуникативными навыками, фонетической системой русского языка, элементами грамоты;
- способствовать общему развитию дошкольников, коррекции их психофизического развития, подготовке их к следующему уровню общего образования;
- обеспечить развитие способностей и творческого потенциала каждого ребенка как субъекта отношений с самим собой, с другими детьми, взрослыми и миром;
- способствовать объединению обучения и воспитания в целостный образовательный процесс.

**В ДОУ функционируют 6 групп комбинированной направленности**

Основную массу в группах составляют дети с диагнозом ОНР, ФФНР.

Характеристики:

Общее недоразвитие речи (ОНР) – нарушение формирования всех сторон речи (звуковой, лексико-грамматической, семантической) при различных сложных речевых расстройствах у детей с нормальным интеллектом и полноценным слухом. Проявления ОНР зависят от уровня несформированности компонентов речевой системы и могут варьировать от полного отсутствия общеупотребительной речи до наличия связной речи с остаточными элементами фонетико-фонематического и лексико-грамматического недоразвития. ОНР выявляется в ходе специального логопедического обследования. Коррекция ОНР предполагает развитие понимания речи, обогащение словаря, формирование фразовой речи, грамматического строя языка, полноценного звукопроизношения и т. д.

Фонетико-фонематическое недоразвитие речи (ФФНР) — это нарушение процесса формирования произносительной системы родного языка у детей с различными речевыми расстройствами вследствие дефектов восприятия и произношения фонем.

Определяющим признаком фонематического недоразвития является пониженная способность к анализу и синтезу речевых звуков, обеспечивающих восприятие фонемного состава языка. В речи ребенка с фонетико-фонематическим недоразвитием отмечаются трудности процесса формирования звуков, отличающихся тонкими артикуляционными или акустическими признаками.

Несформированность произношения звуков крайне вариативна и может быть выражена в речи ребенка различным образом: заменой звуков более простыми по артикуляции; трудностями различения звуков;

особенностями употребления правильно произносимых звуков в речевом контексте.

Ведущим дефектом при ФФНР является не сформированность процессов восприятия звуков речи, что влечёт за собой затруднения детей при практическом осознании основных элементов языка и речи.

Кроме всех перечисленных особенностей произношения и различения звуков, при фонематическом недоразвитии у детей нередко нарушаются просодические компоненты речи: темп, тембр, мелодика.

Характеристики нарушений речи представлены в программе коррекционной работы ДОУ, дошкольное учреждение посещают и получают коррекционную помощь дети с ОНР I уровня, II уровня, III уровня, ФФНР.

Зачисление детей в группу комбинированной направленности осуществляется на основании решения ТПМПК, с указанием уровня нарушения, сроком пребывания в группе и рекомендациями. Отчисление и перевод в группу общеразвивающей направленности осуществляется по решению городской ТПМПК или заявления родителей о переводе.

**В ДОУ функционирует группа компенсирующей направленности для детей с задержкой психического развития**

Дети с задержкой психического развития - многочисленная категория, разнородная по своему составу. В структуре отклоняющегося развития отмечаются как признаки органического нарушения центральной нервной системы, так и признаки ее функциональной незрелости. Вариативность отклонений в развитии воспитанников имеет широкий диапазон: от состояния, пограничного с умственной отсталостью - до «педагогической запущенности» или легких проявлений социальной дезадаптации. Дети с ЗПР являются одной из наиболее проблемных и многочисленных групп.

Зачисление в группу происходит по результатам городской ТПМПК, с рекомендациями специалистов и сроком пребывания в группе комбинированной направленности. Отчисление, перевод в общеразвивающую группу или продление срока нахождения регулирует городская ТПМПК.

Образовательный процесс осуществляется на русском языке.

Целью реализации основной образовательной программы дошкольного общего образования является обеспечение выполнения требований ФГОС ДО, в том числе развитие



физических, интеллектуальных, духовно-нравственных, этических и личностных качеств ребёнка, творческих способностей, а также развитие предпосылок учебной деятельности.

С 01.09.2020 года МКДОУ д/с № 9 присвоен статус городской инновационной площадки в рамках проекта «Модель сетевого взаимодействия образовательных организаций в инклюзивном образовательном пространстве города Новосибирска». (Приказ департамента образования мэрии города Новосибирска № 0658-ода от 25.08.2020).

В ходе реализации педагогического проекта «Дорогою добра» осуществляется взаимодействие с Новосибирской межрегиональной общественной организацией инвалидов «Ассоциация «Интеграция» Общероссийской общественной организации - Российского союза инвалидов. Педагоги данной организации проводят с детьми открытые уроки Доброты. Благодаря данному взаимодействию с общественной организацией оборудована на базе детского сада "Ресурсная комната" для работы с детьми ОВЗ и детьми инвалидами.

Для педагогического коллектива было важно выстроить систему сопровождения этих групп детей в единстве диагностики и коррекции. В работе с детьми с проблемами в развитии очень важным является комплексный системный подход, который включает в себя согласованную работу всех специалистов ДОУ. Педагоги ДОУ повысили свою профессиональную компетентность через вебинары, семинары-практикумы : «Теория и практика инклюзивного образования», « Различные песни, игры и деятельность для работы с инклюзивными группами», «Инклюзивное образование инвалидов и лиц с ОВЗ в образовательных организациях».

**Коррекционно – развивающая работа** с дошкольниками предполагает чёткую организацию пребывания детей в детском саду, правильное распределение нагрузки в течение дня, координацию и преемственность в работе всех специалистов.

**Организация коррекционно-развивающей работы с детьми:  
( I уровень развития речи)**

Логопедические занятия с детьми проводятся индивидуально или небольшими подгруппами. Это объясняется тем, что они не в полном объёме владеют пониманием речи, усваивают инструкции, обращённые только лично к ним, а также наличием имеющихся специфических особенностей психической деятельности. Содержание каждого занятия включает несколько направлений работы:

- развитие понимания речи;
- развитие активной подражательной речевой деятельности;
- развитие внимания, памяти, мышления детей.

**Организация коррекционно - развивающей работы с детьми  
(II уровень речевого развития)**

Логопедические занятия для этих детей подразделяются на индивидуальные и подгрупповые. Индивидуальные занятия носят опережающий характер, так как основная их цель – подготовить детей к активной речевой деятельности на подгрупповых занятиях. На индивидуальных занятиях проводится работа по:

- активизации и выработке дифференцированных движений органов артикуляционного аппарата;
- подготовке артикуляционной базы для усвоения отсутствующих звуков;
- постановке отсутствующих звуков, их различению на слух и первоначальному этапу автоматизации на уровне слогов, слов.

В зависимости от характера и выраженности речевого дефекта, психологических и характерологических особенностей детей, количество их в подгруппах варьируется по усмотрению логопеда (от 2-3 до 5-6 человек). В начале учебного года количество человек в подгруппе может быть меньше, чем к концу обучения. Содержание логопедических занятий определяется задачами коррекционного обучения детей:

- развитие понимания речи;
- активизация речевой деятельности и развитие лексико-грамматических средств языка;
- развитие произносительной стороны речи;
- Развитие самостоятельной фразовой речи.

### **Организация коррекционно-развивающей работы с детьми (III уровень развития речи)**

Основными задачами коррекционно-развивающего обучения данного речевого уровня детей является продолжение работы по развитию:

- понимания речи и лексико-грамматических средств языка;
- произносительной стороны речи;
- самостоятельной развёрнутой фразовой речи;
- по подготовке дошкольников к овладению элементарными навыками письма и чтения.

На первом году обучения пятилетние дети с ОНР не могут полноценно овладевать учебным материалом на фронтальных занятиях со все группой. Сказываются не только отставание в развитии речи, но и трудности концентрации внимания, памяти, быстрая истощаемость и утомляемость. Поэтому целесообразно для проведения фронтальных логопедических, а также частично и воспитательных занятий делить группу на две подгруппы с учётом уровня речевого развития.

Предусматриваются следующие виды занятий по формированию:

- связной речи;
- словарного запаса, грамматического строя;
- произношения.

**Фонетико-фонематическое недоразвитие речи (ФФНР)** — это нарушение процесса формирования произносительной системы родного языка у детей с различными речевыми расстройствами вследствие дефектов восприятия и произношения фонем.

Определяющим признаком фонематического недоразвития является пониженная способность к анализу и синтезу речевых звуков, обеспечивающих восприятие фонемного состава языка. В речи ребенка с фонетико-фонематическим недоразвитием отмечаются трудности процесса формирования звуков, отличающихся тонкими артикуляционными или акустическими признаками.

Несформированность произношения звуков крайне вариативна и может быть выражена в речи ребенка различным образом:

- заменой звуков более простыми по артикуляции;
- трудностями различения звуков;
- особенностями употребления правильно произносимых звуков в речевом контексте.

Ведущим дефектом при ФФН является несформированность процессов восприятия звуков речи, что влечёт за собой затруднения детей при практическом осознании основных элементов языка и речи.

Кроме всех перечисленных особенностей произношения и различения звуков, при фонематическом недоразвитии у детей нередко нарушаются просодические компоненты речи: темп, тембр, мелодика.

Проявления речевого недоразвития у данной категории детей выражены в большинстве случаев не резко. Отмечается бедность словаря и незначительная задержка в формировании грамматического строя речи. При углубленном обследовании речи детей могут быть

отмечены отдельные ошибки в падежных окончаниях, в употреблении сложных предлогов, в согласовании прилагательных и порядковых числительных с существительными и т. п.

#### **Этапы логопедического воздействия при дислалии:**

Подготовительный этап:

установление контакта с ребенком;

развитие осознанного звукового анализа и навыка контроля за произношением;

формирование артикуляционной базы.

Этап формирования первичных произносительных навыков:

постановка звука;

автоматизация звука (изолированного, в слогах, в словах, во фразах);

дифференциация звука.

Этап формирования коммуникативных умений и навыков:

употребление звука во всех ситуациях общения.

#### **Этапы логопедического воздействия при дизартрии**

Подготовительный этап:

➤ подготовка артикуляционного аппарата к формированию артикуляционных укладов;

➤ развитие слухового восприятия и сенсорных функций;

➤ формирование потребности в речевом общении;

➤ развитие и уточнение пассивного и активного словаря;

➤ коррекция дыхания;

➤ коррекция голоса.

Этап формирования первичных коммуникативных и произносительных навыков:

➤ развитие речевого общения;

➤ формирование навыков звукового анализа;

➤ коррекция артикуляторных нарушений (расслабление мышц речевого аппарата, выработка контроля над положением рта, развитие артикуляционной моторики);

➤ коррекция голоса;

➤ коррекция речевого дыхания;

➤ развитие артикуляционного праксиса;

➤ коррекция звукопроизношения.

На фоне:

➤ медикаментозного воздействия;

➤ физиотерапии;

➤ лечебной физкультуры;

➤ артикуляционного массажа и артикуляционной гимнастики;

➤ нетрадиционных форм воздействия (Спелеотерапии, тестотерапии, пескотерапии, арттерапии).

С трех лет дети обследуются ежегодно, что позволяет установить динамику их речевого развития и вовремя выявить тех, кто действительно нуждается в специальных условиях воспитания и обучения из-за имеющегося тяжелого речевого нарушения. Логопедическое обследование воспитанников старших и подготовительных групп детского сада проводится ежегодно, в течение первых двух недель сентября, последних двух недель мая и промежуточное в январе, во всех группах.

#### **Принципы логопедического обследования:**

- комплексность и всесторонность;
- целостность и конкретность;
- индивидуальный подход в установлении контакта;
- изучение в процессе общения;
- выявление положительных возможностей;
- онтогенетический.

Методы логопедического обследования:

- организационные;
- эмпирические;
- статические;
- интерпретационные.

По итогам обследования выносятся речевое заключение, формируются группы для дальнейшей коррекционно-развивающей работы, заполняется речевая карта воспитанника

**Этапы логопедического обследования:**

- ориентировочный этап;
- этап обследования речевой и познавательной деятельности;
- этап динамического наблюдения за ребенком в процессе обучения и уточнения логопедического заключения.

**Содержание логопедического обследования:**

- сбор паспортных данных;
- сбор анамнестических данных внутриутробного развития, родового периода, раннего физического и психического развития ребенка;
- выявление уровня общей, мелкой и артикуляционной моторики;
- обследование звукопроизношения изолированно, в словах, во фразе;
- психолого-педагогическое обследование общего развития ребенка (контактность, интерес к играм, внимание, зрительное и слуховое восприятие, счетные операции, знания временных и пространственных представлений, классификация предметов);
  - изучение конструктивной деятельности;
  - выявление уровня развития грамматического строя и связной речи (чтение стихов и сказок, пересказ рассказа, составление рассказа по серии картинок, употребление имен существительных единственного и множественного числа, понимание и употребление предлогов, согласование имен числительных и имен существительных, образование имен существительных при помощи уменьшительно-ласкательных суффиксов, образование относительных прилагательных);
    - изучение лексического запаса (словарь существительных, глаголов и прилагательных);
    - обследование фонематического слуха;
    - обследование слоговой структуры;
    - составление логопедического заключения.

Эффективность коррекционно-воспитательной работы определяется четкой организацией детей в период их пребывания в детском саду, правильным распределением нагрузки в течение дня, координацией и преемственностью в работе всех субъектов коррекционного процесса: логопеда, родителей и педагогов.

Таким образом, выполнение коррекционных, развивающих и воспитательных задач обеспечивается благодаря комплексному подходу и тесной взаимосвязи работы специалистов педагогического и медицинского профилей. Так, взаимосвязь в работе психиатра и учителя-логопеда обеспечивают выбор адекватной коррекционной методики.

Реализация принципа комплексности способствует более высоким темпам общего и речевого развития детей и предусматривает совместную работу учителя - логопеда, педагога - психолога, музыкального руководителя, руководителя физического воспитания, медицинского работника МКДОУ, воспитателей.

В комбинированной группе коррекционное направление работы является ведущим, а общеобразовательное — подчиненным. Все педагоги, следят за речью детей и закрепляют речевые навыки, сформированные логопедом. Кроме того, все специалисты под руководством логопеда занимаются коррекционной работой, участвуют в исправлении речевого нарушения и связанных с ним процессов. Все специалисты в своей работе учитывают возрастные и личностные особенности детей, состояние их двигательной сферы, характер и степень нарушения речевых и неречевых процессов: пространственного гнозиса

и праксиса, слухового и зрительного восприятия, внимания, памяти и т.д. Воспитатель, музыкальный руководитель, руководитель физического воспитания, учитель-логопед, дефектолог, педагог-психолог, воспитатель по изобразительной деятельности осуществляют общеобразовательные мероприятия, предусмотренные программой массового детского сада, занимаются умственным, нравственным, эстетическим, физическим, патриотическим воспитанием, обеспечивая тем самым гармоничное всестороннее развитие детей.

В целом логопедическая работа с детьми дошкольного возраста подчиняется общей логике развертывания коррекционно-образовательного процесса и, следовательно, может быть представлена в виде **алгоритма** с разбивкой на ряд этапов, которые для достижения конечного результата – устранения недостатков в речевом развитии дошкольников – реализуются в строго определенной последовательности.

### Алгоритм логопедической работы в группе для детей с ОНР

Таблица 1

Этапы	Основное содержание	Результат
Организационный	Исходная психолого-педагогическая и логопедическая диагностика детей с нарушением речи. Формирование информационной готовности педагогов ДОУ и родителей к проведению эффективной коррекционно-педагогической работы с детьми.	Составление индивидуальных коррекционно-речевых программ поименно ребенку с нарушениями речи. Составление программ групповой(подгрупповой) работы с детьми, имеющими сходные структуру речевого нарушения и/или уровень речевого развития. Составление программ взаимодействия специалистов ДОУ и родителей ребенка с нарушениями речи.
Основной	.Решение задач, заложенных в индивидуальных и групповых (подгрупповых) коррекционных программах. Психолого-педагогический и логопедический мониторинг. Согласование, уточнение (при необходимости – корректировка) меры и характера коррекционно-педагогического влияния участников коррекционно-образовательного процесса.	Достижение определенного позитивного эффекта в устранении у детей отклонений в речевом развитии.
Заключительный	Оценка качества и устойчивости результатов коррекционно-речевой работы ребенком (группой детей). Определение дальнейших образовательных(коррекционно-образовательных перспектив выпускников группы для детей с нарушениями речи.	Решение о прекращении логопедической работы с ребенком(группой), изменение ее характера или корректировка индивидуальных и групповых(подгрупповых) программ и продолжение логопедической работы.

### Преимственность в планировании деятельности логопеда и воспитателя.

Большой проблемой в реализации основных направлений содержательной работы с детьми с ОНР, ФФНР является осуществление конкретного взаимодействия воспитателя и логопеда,



обеспечение единства их требований при выполнении основных задач программного обучения. Без этой взаимосвязи невозможно добиться необходимой коррекционной направленности образовательно-воспитательного процесса и построения «индивидуального образовательного маршрута», преодоления речевой недостаточности и трудностей социальной адаптации детей.

Основными задачами совместной коррекционной работы логопеда и воспитателя являются:

1. Практическое усвоение лексических и грамматических средств языка.
2. Формирование правильного произношения.
3. Подготовка к обучению грамоте, овладение элементами грамоты.
4. Развитие навыка связной речи.

Вместе с тем функции воспитателя и логопеда должны быть достаточно четко определены и разграничены (табл. 2).

Таблица 2.

### Совместная коррекционная деятельность логопеда и воспитателя

Задачи, стоящие перед учителем-логопедом	Задачи, стоящие перед воспитателем
1. Создание условий для проявления речевой активности и подражательности, преодоления речевого негативизма	1. Создание обстановки эмоционального благополучия детей в группе
2. Обследование речи детей, психических процессов, связанных с речью, двигательных навыков	2. Обследование общего развития детей, состояния их знаний и навыков по программе предшествующей возрастной группы
3. Заполнение речевой карты, изучение результатов обследования и определение уровня речевого развития ребенка	3. Заполнение протокола обследования, изучение результатов его с целью перспективного планирования коррекционной работы
4. Обсуждение результатов обследования.	Составление психолого-педагогической характеристики группы в целом
5. Развитие слухового внимания детей и сознательного восприятия речи	5. Воспитание общего и речевого поведения детей, включая работу по развитию слухового внимания
6. Развитие зрительной, слуховой, вербальной памяти	6. Расширение кругозора детей
7. Активизация словарного запаса, формирование обобщающих понятий	7. Уточнение имеющегося словаря детей, расширение пассивного словарного запаса, его активизация по лексико-тематическим циклам
8. Обучение детей процессам анализа, синтеза, сравнения предметов по их составным частям, признакам, действиям	8. Развитие представлений детей о времени и пространстве, форме, величине и цвете предметов (сенсорное воспитание детей)
9. Развитие подвижности речевого аппарата, речевого дыхания и на этой основе работа по коррекции звукопроизношения	9. Развитие общей, мелкой и артикуляционной моторики детей
10. Развитие фонематического восприятия детей	10. Подготовка детей к предстоящему логопедическому занятию, включая выполнение заданий и рекомендаций логопеда
11. Обучение детей процессам звуко-слогового анализа и синтеза слов, анализа предложений	11. Закрепление речевых навыков, усвоенных детьми на логопедических занятиях
12. Развитие восприятия ритмико-слоговой структуры слова	12. Развитие памяти детей путем заучивания речевого материала разного вида
13. Формирование навыков словообразования и словоизменения	13. Закрепление навыков словообразования в различных играх и в повседневной жизни
14. Формирование предложений разных типов в речи детей по моделям,	14. Контроль за речью детей по рекомендации логопеда, тактичное исправление ошибок

демонстрации действий, вопросам, по картине и по ситуации	
15. Подготовка к овладению, а затем и овладение диалогической формой общения	15. Развитие диалогической речи детей через использование подвижных, речевых, настольно-печатных игр, сюжетно-ролевых и игр-драматизаций, театрализованной деятельности детей, поручений в соответствии с уровнем развития детей
16. Развитие умения объединять предложения в короткий рассказ, составлять рассказы-описания, рассказы по картинкам, сериям картинок, пересказы на основе материала занятий воспитателя для закрепления его работы	16. Формирование навыка составления короткого рассказа, предваряя логопедическую работу в этом направлении

### **Пояснительная записка (к программе коррекционной работы в группе детей с задержкой психического развития)**

Дети с задержкой психического развития – многочисленная категория, разнородная по своему составу. В структуре отклоняющегося развития отмечаются как признаки органического нарушения центральной нервной системы, так и признаки ее функциональной незрелости. Вариативность отклонений в развитии воспитанников имеет широкий диапазон: от состояния, пограничного с умственной отсталостью – до «педагогической запущенности» или легких проявлений социальной дезадаптации. Дети с ЗПР являются одной из наиболее проблемных и многочисленных групп. В связи с этим проблема подготовки данной категории детей к школе, выбор адекватных программ обучения и воспитания стала одной из самых актуальных.

Данная рабочая программа предназначена для работы с детьми среднего, старшего и подготовительного дошкольного возраста групп с задержкой психического развития детских дошкольных учреждений.

Программа составлена в соответствии с Законом Российской Федерации «Об образовании», соответствующими направлениями «Концепции дошкольного воспитания», «Конвенцией о правах ребенка» и разработками отечественных ученых в области общей и специальной педагогики и психологии.

В последние годы значительно возросло число детей, у которых уже на ранних этапах онтогенеза выявляются недостатки психомоторного и речевого развития, что чаще всего обусловлено ранним органическим поражением центральной нервной системы или её функциональной незрелостью. В соответствии с утвердившимся в современной коррекционной педагогике положением о необходимости раннего выявления и преодоления отклонений в развитии, дети с симптомами задержки психического развития направляются в коррекционные группы, начиная с четырех летнего возраста. Таким образом, при составлении рабочей программы учитывалась данная категория детей.

Данная программа представляет коррекционно-развивающую систему, обеспечивающую создание оптимальных условий для развития эмоционально-волевой, познавательной, двигательной сферы, развития позитивных качеств личности каждого ребенка, его оздоровление.

Коррекционно-педагогическое воздействие направлено на преодоление и предупреждение вторичных нарушений развития, а также на формирование определенного круга знаний и умений, необходимых для успешной подготовки детей к обучению в общеобразовательной школе.

Это достигается за счет модификации общеразвивающих программ и всего комплекса коррекционно-развивающей работы с учетом особенностей психофизического развития детей данного контингента, а также — реализации общеобразовательных задач дошкольного образования с включением синхронного выравнивания психического и речевого развития детей.

Основой для разработки данной учебной программы явились: «Подготовка к школе детей с задержкой психического развития» Шевченко С.Г. (М., 2004), учебно-методическое пособие, разработанное с учётом методических рекомендаций С.Г. Шевченко” КРО” Морозова И.А, Пушкарёва М.А

#### **Цель и задачи реализации программы:**

Оказание комплексной коррекционно- психолого-педагогической помощи и поддержки детей с ограниченными возможностями здоровья и их родителям (законным представителям); осуществление коррекции недостатков в физическом и психическом развитии детей с ограниченными возможностями здоровья.

#### **Задачи программы:**

- определить особенности организации образовательного процесса в соответствии с индивидуальными возможностями каждого ребёнка, структурой нарушения развития и степенью выраженности (в соответствии с рекомендациями психолого- медико – педагогической комиссии);
- учитывать особые образовательные потребности детей с ограниченными возможностями здоровья при освоении ими образовательной программы;
- осуществлять индивидуально-ориентированную и социально–психолого-педагогическую, коррекционно-логопедическую помощь детям с ограниченными возможностями здоровья с учётом особенностей психического и физического развития, индивидуальных особенностей детей (в соответствии с рекомендациями психолого – медико-педагогической комиссии);
- реализовать индивидуальные образовательные маршруты;
- развивать коммуникативные компетенции форм и навыков конструктивного личностного общения со сверстниками;
- реализовать комплексную систему мероприятий по социальной адаптации и интеграции детей с ограниченными возможностями здоровья;
- создать пространство детско-взрослого взаимодействия с учетом ведущей деятельности ребенка;
- оказывать консультативную и методическую помощь родителям (законным представителям) детей с ограниченными возможностями здоровья по медицинским, социальным, правовым и другим вопросам.

#### **Принципы формирования программы**

- принцип преемственности:** обеспечивает связь программы коррекционной работы с другими разделами основной общеобразовательной программы;
- принцип комплексности:** коррекционное воздействие охватывает весь комплекс

психофизических нарушений;

-**принцип постепенного усложнения** заданий и речевого материала с учетом «зоны ближайшего развития»;

-**принцип соблюдения интересов ребёнка**: определяет позицию специалиста, который призван решать проблему ребёнка с максимальной пользой и в интересах ребёнка;

- **принцип системности**: обеспечивает единство диагностики, коррекции и развития, т.е. системный подход к анализу особенностей развития и коррекции нарушений у детей с ограниченными возможностями здоровья, а также всесторонний многоуровневый подход специалистов различного профиля, взаимодействие и согласованность их действий в решении проблем ребёнка;

-**принцип непрерывности**: гарантирует ребёнку и его родителям (законным представителям) непрерывность помощи до полного решения проблемы или определения подхода к её решению;

-**принцип вариативности**: предполагает создание вариативных условий для получения образования детьми, имеющими различные недостатки в физическом и психическом развитии;

-**комплексно-тематический принцип** построения образовательного процесса.

**Программа коррекционно-развивающей работы в группе детей с задержкой психического развития состоит из двух разделов:**

1. Ознакомление с окружающим миром и развитие речи.
2. Развитие элементарных математических представлений.

**Основная цель рабочей программы** – формирование у детей знаний об окружающем мире, развитие элементарных математических представлений и всестороннее развитие психических процессов.

В процессе коррекционно-развивающего обучения детей с ЗПР решаются следующие задачи:

1. Осуществление ранней диагностики, определение путей профилактики и координации психических нарушений.
2. Подбор, систематизация и совершенствование приемов и методов работы дефектолога в соответствии с программным содержанием.
3. Всестороннее развитие всех психических процессов с учетом возможностей, потребностей и интересов дошкольников.

В основу программы положены ведущие методологические принципы современной педагогики и психологии:

1. Принцип единства диагностики и коррекции – определение методов коррекции с учетом диагностических данных.
2. Безусловное принятие ребенка со всеми его индивидуальными чертами характера и особенностями личности.
3. Принцип компенсации – опора на сохранные, более развитые психические процессы.
4. Принцип системности и последовательности в подаче материала – опора на разные уровни организации психических процессов.
5. Соблюдение необходимых условий для развития личности ребенка: создание комфортной ситуации, поддержание положительного эмоционального фона.

Реализация этих принципов позволяет определить основные способы решения проблем при работе с детьми, осуществлять планирование и прогнозирование деятельности.

Коррекционно-развивающая работа с дошкольниками предполагает четкую организацию пребывания детей в детском саду, правильное распределение нагрузки в течение дня, координацию и преемственность в работе дефектолога, логопеда и воспитателя.

Учитывая требования к организации режима дня и занятий максимально допустимый объем недельной образовательной нагрузки не должен превышать нормы допустимые СанПиН. Максимально допустимый объем недельной образовательной нагрузки, включая реализацию дополнительных образовательных программ, для детей дошкольного возраста составляет: в средней группе (дети пятого года жизни) – 4 часа, в старшей группе (дети шестого года жизни) – 6 часов 15 минут, в подготовительной (дети седьмого года жизни) – 8 часов 30 минут

Продолжительность непрерывной непосредственно образовательной деятельности для детей 4-го года жизни – не более 15 минут, для детей 5-го года жизни – не более 20 минут, для детей 6-го года жизни – не более 25 минут, а для детей 7-го года жизни – не более 30 минут. Максимально допустимый объем образовательной нагрузки в первой половине дня в младшей и средней группах не превышает 30 и 40 минут соответственно, а в старшей и подготовительной 45 минут и 1, 5 часа соответственно. В середине времени, отведенного на непрерывную образовательную деятельность, проводят физкультминутку. Перерывы между периодами непрерывной образовательной деятельности – не менее 10 минут

На каждом занятии в комплексе решаются как коррекционно-развивающие, так и воспитательно-образовательные задачи. Они определяются с учетом специфики различных видов деятельности, возрастных и индивидуально-типологических особенностей детей с ЗПР. Соотношение этих задач, преобладание коррекционно-развивающего или воспитательно-образовательного компонента изменяется в зависимости от сроков пребывания детей в условиях специализированной группы и выраженности недостатков в развитии.

В процессе обучения используются различные формы организации дефектологических занятий: индивидуальные, подгрупповые и фронтальные.

Деление детей на подгруппы осуществляется с учетом возраста и результатов диагностического обследования. Определение ребенка в ту или иную подгруппу зависит от результатов диагностики, вида занятия и индивидуальных достижений и течение года.

Выбор формы проведения занятия с детьми зависит от вида и содержания занятия и возраста детей. При этом следует учитывать, что в одной группе могут быть дети разного возраста, отличающиеся по уровню психического развития, по запасу знаний и умений. Выбор формы организации детей на занятии определяется целями и задачами конкретного занятия.

Выявление степени усвоения коррекционно-развивающей программы осуществляется посредством проведения диагностики: первичной и повторной, обработки и анализа полученных результатов.

Программа имеет концентрическое построение, т.е. основные темы повторяются каждый год обучения, но на более высоком уровне.



Содержание программы позволяет детям с ЗПР при выраженности состояния в последствии продолжить обучение в специальной школе (классы выравнивания), при компенсированном состоянии — в первом классе семилетних детей в массовой школе.

Наличие в группе общеобразовательного ДООУ ребёнка с ОВЗ требует внимания к нему со стороны воспитателей, готовности вместе с родителями разделить ответственность за его воспитание и обучение, подготовку к школе. Содержание коррекционной работы, в соответствии с ФГОС, направлено на создание системы комплексной помощи детям с ограниченными возможностями здоровья, освоении основной образовательной программы дошкольного образования, коррекцию недостатков в физическом или психическом развитии воспитанников, их социальную адаптацию и оказание помощи детям этой категории в освоении ООП ДООУ.

Наиболее важным аспектом является психологическая готовность воспитателя группы к работе с ребёнком, желание помочь ему и его родителям, сделать пребывание такого ребёнка в группе полезным и интересным для него.

Важным моментом является работа воспитателя по принятию ребёнка с ОВЗ сверстниками. Для этого организуются мероприятия по совместной деятельности и помощи здоровых детей детям с ОВЗ.

Задачей педагога является формирование эмоционально положительного отношения и желания оказания помощи ребёнку с ОВЗ другими детьми и родителями.

Для работы разрабатываются парциальные программы с применением современных здоровьесберегающих образовательных технологий, элементами инклюзивного образования, на основе общепедагогических принципов к основной образовательной программе. Индивидуальный образовательный маршрут предполагает постепенное включение таких детей в коллектив сверстников с помощью взрослого, что требует от педагога новых психологических установок на формирование у детей с нарушениями развития, умения взаимодействовать в едином образовательном пространстве.

Дети с ОВЗ могут реализовать свой потенциал лишь при условии вовремя начатого и адекватно организованного процесса воспитания и обучения, удовлетворения как общих с нормально развивающимися детьми, так и их особых образовательных потребностей, заданных характером нарушения их развития.

#### **Взаимодействие специалистов ДООУ в коррекционно-развивающей работе с дошкольниками**

<b>Педагоги</b>	<b>Коррекционно- развивающие задачи</b>
Логопед	<ul style="list-style-type: none"> <li>✓ Коррекция нарушенных звуков, автоматизация и дифференциация.</li> <li>✓ Формирование фонематического восприятия, анализа и синтеза.</li> <li>✓ Формирование слоговой структуры слов.</li> <li>✓ Развитие словаря.</li> <li>✓ Развитие лексико-грамматических категорий.</li> <li>✓ Развитие связной речи.</li> <li>✓ Развитие всех видов восприятия (зрительное, слуховое, тактильно-двигательное), развитие мыслительных</li> <li>✓ процессов(сравнение, анализ, синтез, обобщение, классификация)</li> </ul>

	<ul style="list-style-type: none"> <li>✓ Развитие мелкой моторики рук и зрительно- двигательной координации для подготовки к овладению навыками письма.</li> <li>✓ Развитие представлений о своем здоровье и о средствах его укрепления</li> <li>✓ Освоение представлений социального характера (оказание взаимопомощи, участие в коллективных мероприятиях; развитие представлений о себе, окружающих взрослых и сверстниках)</li> </ul>
Воспитатели	<ul style="list-style-type: none"> <li>✓ Формирование культурно- гигиенических навыков, развитие представлений о своем здоровье и о средствах его укрепления</li> <li>Формирование знаний, умений и навыков, связанных с жизнью человека в обществе</li> <li>✓ Подготовка к самостоятельной жизнедеятельности.</li> <li>✓ Обучение трудовым навыкам, умениям действовать простейшими инструментами</li> <li>✓ Формирование полноценных представлений о внешних свойствах предметов, их форме, цвете, величине, запахе, вкусе, положении в пространстве и времени.</li> <li>✓ Развитие мелкой моторики.</li> <li>✓ Развитие речи в процессе формирования элементарных математических представлений.</li> <li>✓ Формирование пассивного и активного словаря.</li> <li>✓ Развитие связной речи.</li> <li>✓ Автоматизация и дифференциация поставленных звуков по заданию логопеда.</li> <li>✓ Упражнение в правильном употреблении сформированных грамматических категорий.</li> <li>✓ Расширение кругозора, обогащение жизненного и нравственного опыта</li> <li>✓</li> </ul>
Воспитатель по физкультуре	<ul style="list-style-type: none"> <li>✓ Развитие речи посредством движения.</li> <li>✓ Формирование пространственных и временных представлений.</li> <li>✓ Формирование в процессе двигательной деятельности различных видов познавательной деятельности.</li> <li>✓ Управление эмоциональной сферой ребенка, развитие морально- волевых качеств личности.</li> </ul>
Музыкальный руководитель	<ul style="list-style-type: none"> <li>✓ Развитие и формирование слухового внимания и слуховой памяти, координации движений, умение передавать музыкальный ритмический рисунок;</li> <li>✓ -Развитие дыхания, просодики</li> </ul>

Система мониторинга представляет собой совокупность диагностических методик, позволяющих определить уровень развития ребёнка на каждом этапе коррекционного воздействия, и обеспечивает комплексный подход к оценке итоговых и промежуточных результатов коррекционной работы, позволяет осуществлять оценку динамики достижений детей. Мониторинг динамики освоения коррекционной программы является частью мониторинга ООП. Мониторинг раскрывает динамику развития и формирования качеств воспитанников в каждый возрастной период освоения программы по всем направлениям коррекционной работы и образовательным областям. Качество и эффективность

коррекционной работы контролируется 3 раза в год: на начало года диагностика проводится с целью выявления уровня развития детей, в конце года с целью сравнения полученного и желаемого результата. Промежуточная диагностика проводится с целью корректировки содержания индивидуально-образовательных маршрутов.

**Для комплексного сопровождения детей с ОВЗ проводится психолого-педагогический консилиум (далее – ПШк).**

**Цель ПШк:** защита прав и интересов ребёнка; обеспечение диагностико-коррекционного и медико-психолого-педагогического сопровождения воспитанников с ОВЗ, исходя из реальных возможностей образовательного учреждения и в соответствии со специальными образовательными потребностями, возрастными и индивидуальными особенностями, состоянием соматического и нервно-психического здоровья воспитанников. Подготовка консилиума осуществляется каждым участником отдельно.

**Этапы работы консилиума:**

**1 этап** - постановка и уточнение проблемы. Учитывается индивидуальное обследование ребенка специалистами консилиума:

- Учитель-логопед осуществляет первичное обследование всех компонентов речи ребёнка; проводит сбор анамнестических данных периода внутриутробного развития, родов, раннего психофизического развития ребенка, медицинские диагнозы узких специалистов: педиатра, невропатолога, психиатра, офтальмолога, отоларинголога, ортодонта; составляет логопедическое заключение на основании собранных данных; фиксирует трудности в результатах логопедической работы, которые испытывает ребенок в процессе обучения;
- учитель - дефектолог осуществляет первичное обследование проблемного ребенка, собирает анамнестические сведения о нем и его семье (так называемый дефектологический анамнез);
- воспитатель собирает и обрабатывает информацию от родителей, систематизирует собственные наблюдения и описывает педагогическую характеристику игровой и познавательной деятельности и поведения в целом; фиксирует трудности, которые испытывает ребенок в различных педагогических ситуациях и особенности индивидуальных черт его обучения и воспитания;
- старшая медсестра предоставляет информацию о состоянии здоровья ребенка и его физических особенностях.

**2 этап** - коллегиальное обсуждение: определение индивидуального образовательного маршрута и коррекционной помощи.

Коллегиальное обсуждение результатов обследования позволяет:

- выработать единое представление о характере и особенностях развития ребенка;
- определить общий прогноз развития воспитанника;
- определить комплекс коррекционно-развивающих мероприятий;
- выбрать индивидуальный образовательный маршрут.

В течение учебного года происходит реализация решений консилиума, для чего составляется план коррекционно-развивающих мероприятий. Коррекционно-развивающая работа проходит в индивидуальном или групповом режиме. В соответствии с особенностями развития ребенка и спецификой образовательного учреждения определяются интенсивность и продолжительность занятий.

По результатам промежуточного обследования консилиум проводится только в следующих случаях: если отмечается явно недостаточная или отрицательная динамика развития, если были получены значительные изменения состояния ребенка, если произошли какие-то незапланированные события, изменившие как состояние, так и условия существования ребенка. В этом случае консилиум будет внеплановым.

### **Специальные условия для получения образования детьми с ограниченными возможностями здоровья**

Развивающая предметно-пространственная среда в кабинетах специалистов и в групповом помещении обеспечивает максимальную реализацию образовательного потенциала пространства и материалов, оборудования и инвентаря для развития детей в соответствии с особенностями и потребностями каждого ребенка, охраны и укрепления их здоровья, учёта особенностей и коррекции недостатков их развития. Развивающая предметно-пространственная среда обеспечивает возможность общения и совместной деятельности детей и взрослых во всей группе и в малых группах, двигательной активности детей, а также возможности для уединения. Она обеспечивает реализацию Программы, учет возрастных и индивидуальных особенностей детей.

### **Взаимодействие с семьями детей с ОВЗ**

Цель совместной работы – повышение педагогической компетенции родителей и помощь семьям по адаптации и интеграции детей с ОВЗ в общество.

Задачи:

- ✓ установить партнерские отношения с семьей каждого воспитанника, создать атмосферу общности интересов и эмоциональной взаимоподдержки;
- ✓ повысить грамотность родителей в области развивающей и коррекционной педагогики, пробудить в них интерес и желание участвовать в воспитании и развитии своего ребенка;
- ✓ формировать у родителей навыки наблюдения за ребенком и умение делать правильные выводы из этих наблюдений;
- ✓ помочь родителям выработать уверенный и спокойный стиль воспитания, чтобы для ребенка создать комфортность и защищенность в семье;
- ✓ воспитать у родителей привычки интересоваться у педагогов процессом развития ребенка в разных видах деятельности, обращаться за помощью в вопросах коррекции и воспитания.

*Основные формы работы:*

- ✓ Групповые собрания;
- ✓ Индивидуальные беседы;
- ✓ Консультации;
- ✓ Анкетирование;
- ✓ Наглядная информация;
- ✓ Открытые занятия логопеда с детьми;
- ✓ День открытых дверей;
- ✓ Приглашение родителей на праздники;
- ✓ Совместные мероприятия.

## 2.7. Часть содержательного раздела, формируемая участниками образовательных отношений

### Содержание физкультурно-оздоровительного направления

Результаты обследований исходного состояния здоровья и уровня развития детей показали устойчивую тенденцию ухудшения исходного уровня здоровья вновь поступающих детей, значительное сокращение детей с I группой здоровья, расширение спектра основной и сопутствующей патологии, увеличение числа детей с III группой здоровья.

В работе МКДОУ особое внимание уделяется сохранению физического и психического здоровья детей. Работа ведется по трем направлениям: медицинское, психолого-педагогическое и физкультурно-оздоровительное сопровождение, организация рационального и здорового питания.

Характер адаптации ребенка раннего возраста к условиям пребывания в дошкольном учреждении является важным прогностическим показателем для определения динамики состояния здоровья ребенка. Вопросы адаптации детей старших групп детского сада (для вновь поступающих детей) имеют большое значение не только применительно к детскому саду, но и к школе. Поэтому решение вопросов, связанных с сохранением и укреплением психического и физического здоровья детей в период адаптации к детскому саду, является одной из приоритетных задач, стоящих перед сотрудниками ДОУ и родителями.

Здоровьесберегающие технологии характеризуются совокупностью приёмов, методов, методик, средств обучения и подходов к образовательному процессу при обязательном соблюдении необходимых условий:

- создание здоровьесберегающей среды,
- соблюдение санитарно-гигиенических норм и правил,
- установление преемственности дошкольного учреждения с начальной школой,
- гибкость в организации режимных моментов,
- рациональная организация труда и отдыха сотрудников,
- выбор технологий, отвечающих принципам здоровьесберегающего обучения,
- улучшение двигательного статуса детей с учётом индивидуальных возможностей и способностей,
- формирование у родителей, педагогов, воспитанников ответственности в деле сохранения здоровья.

Механизм формирования здоровьесберегающей среды в ДОУ представляет собой комплекс взаимодействия медиков, педагога-психолога и педагогов, позволяющий воспитателю и воспитаннику выбрать наиболее оптимальный способ взаимодействия в **образовательном процессе, соответствующий физическому и психическому состоянию ребёнка.**

Реализация здоровьесберегающей деятельности МКДОУ — это четкая интеграция профилактического и организационного направления, педагогического и физически - формирующего воздействия на ребенка специфическими и неспецифическими средствами, целостной организацией педагогического процесса.

**Профилактическое направление** включает в себя обеспечение благоприятного течения адаптации через систему мероприятий, выполнение санитарно-гигиенического режима, проведение обследования по скрининг - программе и выявление патологий, предупреждение острых заболеваний и невротических состояний методами неспецифической профилактики, проведение социальных, санитарных и специальных мер по профилактике и распространению инфекционных заболеваний.

**Организационное направление** ориентировано на организацию здоровьесберегающей среды в ДОУ, определение показателей физического развития, двигательной подготовленности, объективных и субъективных критериев здоровья различными методами диагностики, уровня психологического развития, разработка и внедрение



индивидуальных линий сохранения и укрепления как психологического, так и физического здоровья, изучение передового педагогического, медицинского и социального опыта по оздоровлению детей, отбор и внедрение эффективных технологий и методик, систематическое повышение квалификации педагогических и медицинских кадров, пропаганда ЗОЖ и методов оздоровления в коллективе детей, родителей, сотрудников. Основными разделами оздоровительной работы в ДОУ являются организация рациональной двигательной активности детей, реализация системы эффективного закаливания, применение в работе психогигиенических и психопрофилактических средств и методов.

Все основные направления оздоровительной работы построены на основе учёта возрастных морфо - физиологических особенностей детского организма, индивидуальных показателей здоровья и развития.

Для реализации существующей системы здоровьесбережения детей очень важным является организация двигательной развивающей среды в дошкольном учреждении. Предметное окружение имеет огромное значение для развития активности детей, формирования их инициативного поведения и творчества.

С этой целью в ОУ приобретено необходимое оборудование: медицинское (воздухоочиститель ионизатор с ультрафиолетовой лампой в каждую группу, солевые лампы) облучатель - рециркулятор бактерицидный, спортивное (сухой бассейн, объёмные модули, инвентарь в спортивный зал и в каждую группу), мебель (столы, стулья с учётом ростовых показателей), **спелео кабинет (2 корпус)**

Оборудованы помещения: спортивный зал, спортивная площадка, групповые комнаты с saniрующими растениями, прогулочные площадки.

Обеспечены условия для предупреждения травматизма в ДОУ - соблюдение ТБ при организации воспитательно-образовательного процесса, своевременный ремонт мебели и оборудования в ДОУ.

#### **Формы, способы, методы и средства, деятельность разных видов и культурных практик по здоровьесбережению с учетом возрастных особенностей детей**

Совместная деятельность взрослых и детей	Деятельность в ходе режимных моментов	Самостоятельная деятельность детей	Взаимодействие с семьями детей
<b>Ранний возраст</b>			
<p>Рассказ, показ, образец, напоминание взрослого.</p> <p>Игра.</p> <p>Игровые упражнения на формирование культурно-гигиенических навыков.</p> <p>Пальчиковые гимнастики.</p> <p>Рассматривание иллюстраций.</p> <p>Беседа.</p> <p>Формирование представлений о значении каждого органа человека.</p>	<p>Гигиенические процедуры: мытье рук, умывание.</p> <p>Формирование умения с помощью взрослого приводить себя в порядок, пользоваться индивидуальными предметами.</p> <p>Закаливание в повседневной жизни и специальные закаливающие процедуры:</p> <p>облегченная одежда в группе, одежда по сезону на прогулке; воздушные и солнечные ванны;</p>	<p>Разнообразная игровая двигательная деятельность.</p> <p>Естественное закаливание.</p> <p>Облегченная одежда.</p> <p>Гигиенические процедуры.</p> <p>Рассматривание иллюстраций.</p>	<p>Беседы, консультации, наглядная информация, буклеты, санбюллетени.</p> <p>Библиотечка для родителей.</p> <p>Встречи со специалистами, медицинскими работниками.</p> <p>Соблюдение режима дня.</p> <p>Гигиенические и закаливающие процедуры.</p>

<p>Закаливающие процедуры. Солнечные и воздушные ванны.</p>	<p>босохождение; пальчиковая гимнастика. Соблюдение ортопедического режима, постоянный контроль за позой и осанкой каждого ребенка, предупреждение появления и закрепления плоскостопия. Прогулки на свежем воздухе. Прием детей на свежем воздухе в теплое время года. Формирование умения правильно держать ложку. Питание. Дневной сон.</p>		<p>Соблюдение ортопедического режима. Здоровое питание.</p>
<b>Младший дошкольный возраст</b>			
<p>Рассказ, показ, образец, напоминание взрослого. Сюжетно-ролевые игры. Игры с дидактической куклой. Игровые упражнения на формирование культурно-гигиенических навыков. Пальчиковые гимнастики. Элементы точечного массажа. Психогимнастика. Песочная игротерапия, муз терапия, изо терапии. Рассматривание иллюстраций. Беседа. Формирование умения оказывать себе элементарную помощь при ушибах, обращаться за помощью к взрослым при заболевании, травме.</p>	<p>Гигиенические процедуры: мытье рук, ног, умывание. Формирование привычки следить за своим внешним видом. Показ. Напоминание. Игровые приемы. Наблюдения. Полоскание полости рта водой комнатной температуры после каждого приема пищи (со средней группы). Закаливание в повседневной жизни и специальные закаливающие процедуры: облегченная одежда в группе, одежда по сезону на прогулке; воздушные и солнечные ванны; обширное умывание; босохождение; пальчиковая гимнастика; игровой массаж. Соблюдение ортопедического</p>	<p>Разнообразная игровая двигательная деятельность. Естественное закаливание. Облегченная одежда. Гигиенические процедуры. Рассматривание иллюстраций. Сюжетно-ролевые игры. Прослушивание произведений на темы здоровья.</p>	<p>Беседы, консультации, наглядная информация, буклеты, сан бюллетени. Библиотечка для родителей. Встречи со специалистами, медицинскими работниками. Соблюдение режима дня. Гигиенические и закаливающие процедуры. Соблюдение ортопедического режима. Здоровое питание.</p>

<p>Контроль за выработкой правильной осанки.</p>	<p>режима, постоянный контроль за позой и осанкой каждого ребенка, предупреждение появления и закрепления плоскостопия. Формирование представлений об органах чувств, частях тела, полезной и вредной пище. Разъяснение значения режима дня и режимных моментов, гигиенических и закаливающих процедур для здоровья человека. Питание. Совершенствование навыков аккуратного приема пищи. Дневной сон.</p>		
<b>Старший дошкольный возраст</b>			
<p>Упражнения на формирование культурно-гигиенических навыков. Пальчиковые гимнастики. Элементы точечного массажа. Психогимнастика. Песочная игротерапия, муз терапия, изо терапия. Контроль за выработкой правильной осанки. Закаливающие процедуры. Солнечные и воздушные ванны. Рассказ, показ, образец, напоминание взрослого. Сюжетно-ролевые игры. Рассматривание иллюстраций. Беседы. Акцентирование внимания ребенка на</p>	<p>Гигиенические процедуры: мытье рук, ног, умывание. Полоскание полости рта водой комнатной температуры после каждого приема пищи. Закаливание в повседневной жизни и специальные закаливающие процедуры: облегченная одежда в группе, одежда по сезону на прогулке; воздушные и солнечные ванны; обширное умывание; босохождение; различные гимнастики (дыхательная, пальчиковая, артикуляционная, кинезиологическая); игровой массаж. Физкультминутки. Соблюдение ортопедического режима, постоянный контроль за позой и</p>	<p>Рассматривание иллюстраций, фотографий, прослушивание произведений, рисование, раскрашивание картинок на темы здоровья. Сюжетно-ролевые игры.</p>	<p>Беседы, консультации, наглядная информация, буклеты, сан бюллетени. Библиотечка для родителей. Встречи со специалистами, медицинскими работниками. Соблюдение режима дня. Гигиенические и закаливающие процедуры. Пешие прогулки. Соблюдение ортопедического режима. Здоровое питание. Участие в Днях и Неделях здоровья, выставках, проектной деятельности.</p>

<p>особенностях его организма и здоровья. Формирование умения характеризовать свое самочувствие. Дни и недели здоровья. Организация выставок. Проектная деятельность.</p>	<p>осанкой каждого ребенка, предупреждение появления и закрепления плоскостопия. Беседы. Разъяснение значения режима дня и режимных моментов, гигиенических и закаливающих процедур для здоровья человека. Соблюдение ритуалов и обычаев валеологического характера. Питание. Совершенствование навыков культуры еды. Дневной сон.</p>		
---	--	--	--

### **Особенности организации образовательного процесса в группах раннего возраста**

Образовательный процесс в группах раннего возраста осуществляют воспитатели, в течение 12 часового нахождения ребенка в детском саду. В раннем возрасте большой акцент делается на физическое, сенсорное и речевое развитие ребенка, не в ущерб социально – эмоциональному, эстетическому, познавательному. Прежде всего, детям обеспечивается соответствующее возрастным показателям психомоторное развитие, обогащение словарного запаса для контактов со сверстниками, интеллектуально – познавательное развитие через совершенствование сенсорных способностей.

Развитие и обучение малышей происходит в специально организованных играх - занятиях, в процессе которых детьми приобретаются знания и умения. Игры – занятия с детьми ясельного возраста проводятся воспитателями в группах. Методика образовательной деятельности с детьми раннего возраста имеет свою специфику. Она связана с особенностями развития и поведения малышей:

- Образовательная деятельность проводится в игровой форме, с учетом решающего значения эмоционального фактора детей.
- Строго по подгруппам. Длительность занятия не должна превышать 8-10 минут, обязательно с включением двигательного задания.
- Важно повторение занятий, для уточнения действий, умений, знаний, приобретенных ребенком. Тема повторяется, но с использованием разного материала, либо один и тот же материал, но при смене задания.

Развитие детей раннего возраста систематически контролируется воспитателем группы, старшей медицинской сестрой, заведующей. Цель контроля – определить фактический уровень развития ребенка и возрастной группы в целом; выявить правильность медико-педагогических воздействий, условий воспитания, качество воспитательной работы.

Особенности режима дня в период адаптации детей группы раннего возраста.

В ДОУ функционирует группа раннего возраста, которую посещают дети от 2 до 3 лет и организация пребывания детей раннего возраста имеет свои особенности, в то числе на период адаптации детей к условиям ДОУ.

В период адаптации детей к условиям детского сада в течение одного месяца в группе раннего возраста существует более гибкий режим дня. Педагоги наблюдают за состоянием детей,

создавая им комфортные условия пребывания, данные фиксируют в адаптационных картах, сотрудничают и взаимодействуют с родителями воспитанников.

С поступлением ребенка в ДОО в его жизни происходит множество изменений: режим дня, отсутствие родителей в течении дня, новые требования, постоянный контакт с детьми, новое помещение и т.п.

Все эти изменения обрушиваются на ребенка одновременно, создавая для него стрессовую ситуацию, которая без специальной организации может привести к невротическим реакциям, таким как капризы, страхи, отказ от еды.

Поэтому принципами работы по адаптации детей в ДОО являются:

1. Предварительное ознакомление родителей с условиями работы ДОО.
2. Постепенное заполнение групп.
3. Гибкий режим пребывания детей в начальный период адаптации с учетом индивидуальных особенностей детей.
4. Сохранение в первые 2-3 недели имеющихся у малышей привычек.
5. Информирование родителей об особенности адаптации каждого ребенка на основе адаптационных карт и в ходе ежедневных бесед.

Используют формы и способы адаптации детей:

- Элементы телесной терапии (обнять, погладить)
- Комплекс специальных упражнений поможет ребенку выработать силу воли, увеличить чувствительность и узнать много нового о своем теле. Занятия укрепят и сделают более эластичными мышцы, разработают суставы, а движения станут более красивыми и пластичными. Кроме этого, с помощью телесно-ориентированной терапии оздоравливаются внутренние органы и улучшается самочувствие.
- Комплекс заканчивается упражнениями на релаксацию, потому что расслабление в такой же степени необходимо для развития мышц, как и тренировка. Нервная система получает полноценный отдых, кровообращение приходит в абсолютное равновесие.

Исполнение колыбельных песен перед сном. Колыбельные песни снимают тревожность, возбуждение, действуют на ребенка успокаивающе. Этому способствуют плавная мелодия, ритмическое сочетание слова и движения - легкое покачивание.

- Чтение ребенку поэзии оказывает такой же эффект. В отличие от обычной речи, стихи обладают ритмом, о благотворном влиянии которого на растущий организм уже говорилось.
- Релаксационные игры (песок, вода) - релаксация — это снятие напряжения, расслабление, отдых. За основу упражнений по релаксации взяты приемы по дыхательной гимнастике, мышечному и эмоциональному расслаблению.
- Метод сказкотерапия направлен на развитие восприятия, телесных ощущений, двигательной координации детей, умения осознавать и контролировать свои переживания, понимать собственное эмоциональное состояние.

Занятия вводят ребенка в сложный мир человеческих эмоций, помогают ему прожить определенное эмоциональное состояние, создать свой собственный «эмоциональный фон», с помощью которого он сможет ориентироваться в собственных чувствах и в чувствах людей, которые его окружают. Основной акцент делаем не просто на проработки эмоций на уровне их узнавания по мимике, жестам, поведению, словам людей и сказочных персонажей. В этих занятиях важно, чтобы ребенок проживал каждую эмоцию на телесном уровне, наблюдал за своими телесными ощущениями и оценивал их. Таким образом, развивается произвольное улавливание ощущений тепла, холода, напряжения и расслабления мышц тела. Все занятия - игровые, так как игра — это основная деятельность ребенка, в которой он сначала эмоционально, а затем интеллектуально осваивает систему человеческих отношений.

Адаптационная карта ребенка группы раннего возраста

Ф.И. ребенка \_\_\_\_\_ Дата рождения \_\_\_\_\_ Дата поступления \_\_\_\_\_

ФИ ребенка	Дни недели																			
	1	2	3	4	5	6	7	8	9	10	11	12	13	14	15	16	17	18	19	20
Адаптационные дни																				

Эмоциональное состояние																			
Социальные контакты																			
Сон ребенка																			
Аппетит ребенка																			
Оценка поведенческой реакции																			

Определение поведенческой реакции в соответствии с оценкой факторов адаптации				
Эмоциональное состояние	Социальные контакты	Сон ребенка	Аппетит ребенка	
Весел, жизнерадостен	Много друзей, охотно играет с детьми	Сон спокойный, глубокий, засыпает быстро	Очень хороший аппетит, съедает все с удовольствием	3
Улыбается, настроение хорошее, спокоен	Сдержан, просится на руки, неохотно играет с детьми	Сон спокойный	Нормальный аппетит, ест до насыщения	2
Иногда задумчив, замкнут	Безразличен к играм	Засыпает не скоро, спит спокойно, но недолго	Аппетит выборочный, но насыщенный	1
Легкая плаксивость, хныканье	Невесел, с детьми не контактирует	Засыпает с хныканьем, сон тревожен	Отвергает некоторые блюда, капризничает	-1
Плачет за компанию, плач приступообразный	Проявляет тревогу, бросает начатые игры	Засыпает с плачем, долго, беспокоеен во сне	Приходится уговаривать чтобы ел, есть долго, неохотно	-2
Сильный плач, подавленное настроение	Недружелюбен, агрессивен, мешает детям играть	Отсутствие сна, плач	Отвращение к еде, кормление мучительно	-3

В ДОУ используются в образовательном процессе парциальные программы и педагогические технологии по здоровьесбережению. Одной из таких программ является авторская программа «**Растим детей здоровыми, крепкими и ловкими**» программа по физическому развитию детей дошкольного возраста Жучковой С.А.

**Содержание образовательной области «Физическое развитие»** направлено на приобретение опыта в следующих видах деятельности детей: двигательной, в том числе связанной с выполнением упражнений, направленных на развитие таких физических качеств, как сила, ловкость, быстрота, координация и гибкость; способствующих правильному формированию опорно-двигательной системы организма, развитию равновесия, координации движения, крупной и мелкой моторики, а также с правильным, не наносящем ущерба организму, выполнением основных движений (ходьба, бег, мягкие прыжки, повороты в обе стороны). Формирование начальных представлений о некоторых видах спорта, овладение подвижными играми с правилами; становление целенаправленности и саморегуляции в двигательной сфере; становление ценностей здорового образа жизни, овладение его элементарными нормами и правилами (в питании, двигательном режиме, закаливании, при формировании полезных привычек и др.).

Содержание материала разбивается по возрастным группам. Работа по физическому воспитанию и закаливанию воспитанников организуется в тесном сотрудничестве с



медицинским персоналом ДООУ. Со стороны старшей медсестры ведется контроль за физическим состоянием каждого ребенка, соблюдением индивидуального режима нагрузок и закаливающих процедур после перенесенных заболеваний.

Физическое воспитание в ДООУ осуществляется как вовремя непосредственно-образовательной деятельности, так и в игровой деятельности, и в повседневной жизни детей. В физическом воспитании важное место отводится физическим упражнениям, которые проводятся в игровой форме, и подвижным играм. В группах дошкольного возраста физкультура проводится 3 раза в неделю, третье занятие планируем на открытом воздухе при условии отсутствия у детей медицинских противопоказаний и наличии одежды соответствующей погодным условиям. Продолжительность занятий соответствует требованиям СанПиН.

Проведение физкультурной образовательной деятельности на открытом воздухе обеспечивает выполнение одной из важных задач физического воспитания - совершенствование функциональных систем и закаливание организма ребёнка.

### **Формы, способы, методы и средства, деятельность разных видов и культурных практик по здоровьесбережению с учетом возрастных особенностей детей**

Совместная деятельность взрослых и детей	Деятельность в ходе режимных моментов	Самостоятельная деятельность детей	Взаимодействие с семьями детей
Упражнения на формирование культурно-гигиенических навыков. Пальчиковые гимнастики. Элементы точечного массажа. Психогимнастика. Песочная игротерапия, музыкальная терапия, изо-терапия. Контроль за выработкой правильной осанки. Закаливающие процедуры. Солнечные и воздушные ванны. Рассказ, показ, образец, напоминание взрослого. Сюжетно-ролевые игры. Рассматривание иллюстраций. Беседы.	Гигиенические процедуры: мытье рук, ног, умывание. Полоскание полости рта водой комнатной температуры после каждого приема пищи. Закаливание в повседневной жизни и специальные закаливающие процедуры: облегченная одежда в группе, одежда по сезону на прогулке; воздушные и солнечные ванны; обширное умывание; босохождение; различные гимнастики (дыхательная, пальчиковая, артикуляционная, кинезиологическая); игровой массаж. Физкультминутки. Соблюдение ортопедического	Рассматривание иллюстраций, фотографий, прослушивание произведений, рисование, раскрашивание картинок на темы здоровья. Сюжетно-ролевые игры.	Беседы, консультации, наглядная информация, буклеты, сан бюллетени. Библиотечка для родителей. Встречи со специалистами, медицинскими работниками. Соблюдение режима дня. Гигиенические и закаливающие процедуры. Пешие прогулки. Соблюдение ортопедического режима. Здоровое питание. Участие в Днях и Неделях здоровья, выставках, проектной деятельности.

<p>Акцентирование внимания ребенка на особенностях его организма и здоровья.</p> <p>Формирование умения характеризовать свое самочувствие.</p> <p>Дни и недели здоровья.</p> <p>Организация выставок.</p> <p>Проектная деятельность.</p>	<p>режима, постоянный контроль за позой и осанкой каждого ребенка, предупреждение появления и закрепления плоскостопия.</p> <p>Беседы. Разъяснение значения режима дня и режимных моментов, гигиенических и закаливающих процедур для здоровья человека.</p> <p>Соблюдение ритуалов и обычаев валеологического характера.</p> <p>Питание.</p> <p>Совершенствование навыков культуры еды.</p> <p>Дневной сон.</p>		
--	--	--	--

**Вариативной формой реализации здоровьесберегающего направления в условиях ДОУ является реализация программы «Здоровячок»**  
**Физкультурно-оздоровительная работа**

Содержание работы	Срок	Ответственный
Антропометрия	Сентябрь, май	Медицинская сестра
Уточнение списка детей по группам здоровья	Сентябрь	Медицинская сестра
Обработка данных антропометрии и внесение результатов в журналы. Проведение профилактических мероприятий ОРВИ	Сентябрь По плану	Медицинская сестра, старший воспитатель воспитатели
Медико-педагогический контроль за проведением занятий физической культурой и закаливающих процедур	По плану	Заведующая ДОУ, медицинская сестра, старший воспитатель
Проведение мониторинга по физическому развитию	Сентябрь Май	воспитатель по ФК, старший воспитатель, воспитатели, медицинская сестра

Написание рекомендаций для воспитателей по индивидуальной работе с детьми.	Ежемесячно	Воспитатель по ФК
Подготовка и проведение спортивных досугов, развлечений, праздников для всех возрастных групп.	По плану	Воспитатель по ФК, старший воспитатель, воспитатели
Подбор комплексов упражнений для глаз, дыхания, гимнастики после сна, точечный массаж, ушных раковин, пальцев рук, игровой стрейчинг, фитбол, су-джок и т.д.	В течение года	Воспитатель по ФК, старший воспитатель, воспитатели
Обеспечение спортзала, групп аптечкой	Сентябрь - май	Медицинская сестра

### Деятельность сотрудников дошкольного учреждения в осуществлении физкультурно-оздоровительной работы

Наименование должности	Содержание деятельности
Заведующая	<ul style="list-style-type: none"> <li>-создает необходимые условия для укрепления здоровья детей, для обеспечения их питанием.</li> <li>-обеспечивает выполнение санитарно-гигиенических правил, противопожарных мероприятий и других условий по охране жизни и здоровья детей.</li> <li>-проводит обучение и инструктаж по технике безопасности, охране жизни и здоровья детей</li> <li>-обеспечивает медико-педагогический контроль за проведением физкультурно-оздоровительных мероприятий.</li> <li>-отвечает за проведение ремонта.</li> </ul>
Старшая медицинская сестра	<ul style="list-style-type: none"> <li>-осуществляет осмотр детей.</li> <li>-осуществляет контроль за режимом дня.</li> <li>-делает профилактические прививки.</li> <li>-оказывает доврачебную помощь.</li> <li>-организует и контролирует проведение всех оздоровительных мероприятий в группах.</li> <li>-наблюдает за динамикой физического развития детей.</li> <li>-проверяет организацию питания в группах.</li> <li>-следит за санитарным состоянием пищеблока и групповых комнат и других помещений учреждения.</li> <li>-проводит санитарно-просветительскую работу среди сотрудников детского сада и родителей.</li> <li>-контролирует качество поставляемых продуктов, соблюдение правил их хранения и реализации.</li> <li>-следит за качеством приготовления пищи.</li> <li>-контролирует соблюдение санитарно-гигиенических норм на кухне.</li> <li>-ведет бракераж сырых и вареных продуктов.</li> <li>-следит за выполнением графика получения пищи по группам.</li> </ul>

Старший воспитатель	<ul style="list-style-type: none"> <li>-составляет расписание занятий с учетом возраста детей, план оздоровительной работы, двигательный режим в разных возрастных группах.</li> <li>-контролирует проведение физкультурно-оздоровительных мероприятий в группах.</li> <li>-осуществляет контроль за режимом дня.</li> <li>-осуществляет подбор пособий и игрушек в соответствии с гигиеническими требованиями к ним с учетом возрастных особенностей детей.</li> <li>-проводит анализ результатов диагностики двигательных навыков совместно с инструктором по физической культуре.</li> <li>-проводит консультативную работу среди родителей и педагогов по вопросам физического развития и оздоровления детей.</li> <li>-проверяет организацию питания в группах.</li> </ul>
Воспитатель по физической культуре	<ul style="list-style-type: none"> <li>-координирует всю физкультурно-оздоровительную работу.</li> <li>-проводит физкультурные занятия, физкультурные досуги и праздники, индивидуальную работу по развитию и коррекции двигательных навыков детей.</li> <li>-наблюдает за динамикой физического развития детей.</li> <li>-проводит диагностику двигательных навыков.</li> <li>-консультирует воспитателей по вопросам проведения утренней гимнастики, подвижных игр, индивидуальной работы по развитию движений.</li> <li>-на педагогических советах докладывает о физическом состоянии и развитии движений детей.</li> <li>-проводит просветительскую работу с родителями по вопросам здорового образа жизни и использования элементов физической культуры в домашних условиях.</li> </ul>
Музыкальный руководитель	<ul style="list-style-type: none"> <li>-способствует развитию эмоциональной сферы ребенка.</li> <li>-проводит музыкальные игры и хороводы с детьми.</li> <li>-занимается развитием движений детей на музыкальных занятиях и во время индивидуальных занятий.</li> <li>-участвует в проведении утренней гимнастики, физкультурных досугов и праздников.</li> <li>-даёт рекомендации воспитателям для проведения индивидуальной работы в группе.</li> </ul>
Воспитатели	<ul style="list-style-type: none"> <li>-проводят утреннюю гимнастику, пальчиковую гимнастику, гимнастику для глаз, гимнастику после сна, физкультминутки, подвижные игры, спортивные упражнения, индивидуальную работу по развитию движений, закаляющие мероприятия.</li> <li>-соблюдают режим дня.</li> <li>-следят за здоровьем детей и их эмоциональным состоянием, информируют об этом медицинскую сестру, заведующую, старшего воспитателя.</li> <li>-следят за температурным режимом, искусственным освещением, одеждой детей.</li> <li>-проводят просветительскую работу среди родителей и детей.</li> </ul>
Заместитель по АХР	<ul style="list-style-type: none"> <li>-обеспечивает правильную работу вентиляционных установок.</li> <li>-своевременно производит замену постельного белья, выдачу необходимых моющих и дезинфицирующих средств.</li> <li>-регулирует тепловой и воздушный режим детского сада.</li> <li>-следит за состоянием оборудования, здания, помещений, территории во избежание травм детей и сотрудников.</li> <li>-контролирует соблюдение правил противопожарной безопасности.</li> </ul>

### Основные оздоровительные мероприятия на холодный период

Время	Мероприятия
Утро	- Соблюдение воздушного и температурного режима -Утренняя гимнастика -Дыхательная гимнастика -Пальчиковые игры -Артикуляционная гимнастика -Игры для снятия эмоционального напряжения
Завтрак Обед Ужин	-Культурно-гигиенические процедуры -Соблюдение правил культуры еды и поведения за столом -Употребление в пищу чеснока, лука -Полоскание рта после еды
НОД	-соблюдение правил техники безопасности -проведение физкультминуток -смена видов деятельности для профилактики переутомления -упражнения на релаксацию -упражнения для укрепления мышц глаз
Прогулка	-Одежда детей по погоде -Подвижные игры -Наблюдения, эксперименты, беседы -Создание условий для самостоятельной двигательной деятельности -Трудовая деятельность
II половина дня	- Оздоровительная гимнастика после сна - Самомассаж лица, ушных раковин, пальцев рук - Стимуляция БАТ; - Стопотерапия (массаж стоп); - Дыхательная гимнастика - «Дорожка здоровья» - Умывание прохладной водой

### Основные оздоровительные мероприятия на теплый период

Время	Мероприятия
Утро	-Соблюдение воздушного и температурного режима -Утренняя гимнастика с элементами точечного массажа, дыхательной гимнастики -Упражнения релаксации -Пальчиковые игры -Игры для снятия эмоционального напряжения
Завтрак Обед Ужин	-Соблюдение правил культуры еды и поведения за столом -Употребление в пищу фруктов, овощей и соков -Полоскание рта после еды
НОД	-Соблюдение правил техники безопасности -Проведение физминуток
Прогулка	-Одежда детей по погоде, головной убор -Подвижные игры -Пальчиковые игры -Босохождение -Элементы спортивных игр -Этюды на выражение чувств и эмоций -Создание условий для самостоятельной двигательной деятельности -Организация физкультурных мероприятий

	-Приём воздушных и солнечных ванн
Сон	С доступом воздуха
II половина дня	-Оздоровительная гимнастика после сна -Самомассаж лица, ушных раковин, пальцев рук с использованием орехов, шишек, карандашей, мячей, атрибутов суджок -Стимуляция БАТ; -Стопотерапия (массаж стоп); - Дыхательная гимнастика - «Дорожка здоровья» - ОРУ с использованием художественного слова -Умывание прохладной водой - Закаливание с использованием природных факторов; -Босохождение

### Профилактическая работа с детьми в группе

Содержание	IX	X	XI	XII	I	II	III	IV	V
Профилактическая работа									
-профилактика ОРЗ, ОРВИ и гриппа (сезонно)	☺	☺	☺	☺	☺	☺			
-проведение физкультурных занятий воспитателем	☺	☺	☺	☺	☺	☺	☺	☺	☺
- проведение консультаций для педагогов (по необходимости)	☺		☺			☺		☺	
-проведение музыкотерапии музыкальным руководителем	☺	☺	☺	☺	☺	☺	☺	☺	☺

### Работа с родителями

№	Направления	Содержание
1	Санитарно-просветительская работа	- консультации специалистов - выпуск санитарных бюллетеней: <ul style="list-style-type: none"> <li>• «Оставь свой след» плоскостопие»</li> <li>• «Острые кишечные заболевания»</li> <li>• «Профилактика педикулеза»</li> <li>• «Кожные болезни»</li> <li>• «Вредные привычки»</li> <li>• «Детский травматизм»</li> <li>• «Профилактика ОРВИ»</li> <li>• «Витамины и их значение»</li> <li>• Профилактические прививки</li> </ul> - рекомендации (правильное питание дошкольников, профилактика заболеваний, как организовать отдых ребенка, адаптация детей к условиям детского сада и т.д.) - тренинги по обучению играм, упражнениям, зарядкам которые можно провести в домашних условиях - систематическое консультирование родителей по вопросам семейного воспитания
2	Активный отдых	-развлечения, праздники



		-игры-забавы -дни и недели здоровья -каникулы -целевые прогулки, экскурсии
3	Пропаганда здорового образа жизни	-цикл бесед -совместные праздники и тематические занятия с детьми по теме ОБЖ

### ***Оздоровительные подвижные игры***

Подвижная игра в значительно большей степени, чем все другие формы физической культуры, соответствует потребностям растущего организма в движении. Игра отвечает всем законам развивающего организма, а, значит, всегда желанна. Поэтому я использую подвижные игры в коррекционных, развивающих, оздоровительных целях. Игры подобраны и адаптированы соответственно возрасту, физическим возможностям.

○ Игры направлены на общее оздоровление, укрепление опорно - двигательного аппарата, мышечного корсета, позвоночника, улучшение органов дыхания и кровообращения. Коррекцию нарушений осанки.

△ Игры направлены на развитие координации движений, тренировка вестибулярного аппарата.

□ Игры направлены на укрепление связочно - мышечного аппарата голени и стопы. Коррекция плоскостопия.

◇ Игры направлены на развитие мелкой моторики, ручной умелости.

Благодаря играм дети чувствуют и контролируют движения. У них появляется стремление к успеху, уверенность в себе, а главное чувство «Я САМ», «Я МОГУ», «Я УМЕЮ».

### **Развитие речи у детей старшего дошкольного возраста с помощью театрализованной деятельности**

Художественно-эстетическое воспитание занимает одно из ведущих мест в содержании воспитательного процесса дошкольного образовательного учреждения и является его приоритетным направлением. Для эстетического развития личности ребенка огромное значение имеет разнообразная художественная деятельность — изобразительная, музыкальная, художественно-речевая и др. Важной задачей эстетического воспитания является формирование у детей эстетических интересов, потребностей, эстетического вкуса, а также творческих способностей. Богатейшее поле для эстетического развития детей, а также развития их творческих способностей представляет театрализованная деятельность.

Занятия театральной деятельностью помогают развить интересы и способности ребенка; способствуют общему развитию; проявлению любознательности, стремления к познанию нового, усвоению новой информации и новых способов действия, развитию ассоциативного мышления; настойчивости, целеустремленности, проявлению общего интеллекта, эмоций при проигрывании ролей. Кроме того, занятия театральной деятельностью требуют от ребенка решительности, систематичности в работе, трудолюбия, что способствует формированию волевых черт характера. У ребенка развивается умение комбинировать образы, интуиция, смекалка и изобретательность, способность к

импровизации. Занятия театральной деятельностью и частые выступления на сцене перед зрителями способствуют реализации творческих сил и духовных потребностей ребенка, раскрепощению и повышению самооценки, Чередование функций исполнителя и зрителя, которые постоянно берет на себя ребенок, помогает ему продемонстрировать товарищам свою позицию, умения, знания, фантазию.

Упражнения на развитие речи, дыхания и голоса совершенствуют речевой аппарат ребенка. Выполнение игровых заданий в образах животных и персонажей из сказок помогает лучше овладеть своим телом, осознать пластические возможности движений. Театрализованные игры и спектакли позволяют ребятам с большим интересом и легкостью погружаться в мир фантазии, учат замечать и оценивать свои и чужие промахи. Дети становятся более раскрепощенными, общительными; они учатся четко формулировать свои мысли и излагать их публично, тоньше чувствовать и познавать окружающий мир.

Использование программы позволяет стимулировать способность детей к образному и свободному восприятию окружающего мира (людей, культурных ценностей, природы), которое, развиваясь параллельно с традиционным рациональным восприятием, расширяет и обогащает его. Ребенок начинает чувствовать, что логика — это не единственный способ познания мира, что прекрасным может быть и то, что не всегда понятно и обычно. Осознав, что не существует истины одной для всех, ребенок учится уважать чужое мнение, быть терпимым к различным точкам зрения, учится преобразовывать мир, задействуя фантазию, воображение, общение с окружающими людьми.

### **Основные направления программы:**

**1. Театрально-игровая деятельность.** Направлено на развитие игрового поведения детей, формирование умения общаться со сверстниками и взрослыми людьми в различных жизненных ситуациях.

Содержит: игры и упражнения, развивающие способность к перевоплощению; театрализованные игры на развитие воображения, фантазии; инсценировки стихов, рассказов, сказок.

**2. Музыкально-творческое.** Включает в себя комплексные ритмические, музыкальные, пластические игры и упражнения, призванные обеспечить развитие естественных психомоторных способностей дошкольников, обретение ими ощущения гармонии своего тела с окружающим миром, развитие свободы и выразительности телодвижений.

Содержит: упражнения на развитие двигательных способностей, ловкости и подвижности; игры на развитие чувства ритма и координации движений, пластической выразительности и музыкальности; музыкально-пластические импровизации.

**3. Художественно-речевая деятельность.** Объединяет игры и упражнения, направленные на совершенствование речевого дыхания, формирование правильной артикуляции, интонационной выразительности и логики речи, сохранение русского языка.

Содержание: упражнения на развитие речевого дыхания, дикции, артикуляционная гимнастика; игры, позволяющие сформировать интонационную выразительность речи (научиться пользоваться разными интонациями), расширить образный строй речи; игры и упражнения, направленные на совершенствование логики речи.

**4. Основы театральной культуры.** Призвано обеспечить условия для овладения дошкольниками элементарными знаниями о театральном искусстве. Ваш ребенок получит ответы на вопросы:

- 🔔 Что такое театр, театральное искусство;
- 🔔 Какие представления бывают в театре;
- 🔔 Кто такие актеры;
- 🔔 Какие превращения происходят на сцене;
- 🔔 Как вести себя в театре.

**5. Работа над спектаклем.** Базируется на авторских сценариях и включает в себя темы «Знакомство с пьесой» (совместное чтение) и «От этюдов к спектаклю» (выбор пьесы или инсценировки и обсуждение ее с детьми; работа над отдельными эпизодами в форме этюдов с импровизированным текстом; поиски музыкально-пластического решения отдельных эпизодов, постановка танцев; создание эскизов и декораций; репетиции отдельных картин и всей пьесы целиком; премьера спектакля; обсуждение его с детьми). К работе над спектаклем широко привлекаются родители (помощь в разучивании текста, подготовке декораций, костюмов).

🔔 Участие в сценках, спектаклях и театрализованных праздниках.

🔔 Подготовка декораций, реквизита, афиши (сами придумываем, рисуем, клеим).

Работа над разделами программы продолжается в процессе всего обучения детей. Содержание разделов в зависимости от этапа обучения расширяется, углубляется. Результатом работы студии являются спектакли и театрализованные праздники, в которых принимают участие все без исключения студийцы вне зависимости от уровня их подготовки и натренированности.

**Модель реализации:**

Совместная деятельность взрослого и детей	Самостоятельная деятельность детей
1) Занятия (Непосредственно образовательная деятельность) Основные формы: игра, наблюдение, экспериментирование, разговор, решение проблемных ситуаций, проектная деятельность и др.	Актуальная развивающая предметно-пространственная среда, соответствующая психологическим и педагогическим требованиям, предъявляемым к её построению.
2) Решение образовательных задач в ходе режимных моментов.	

<ul style="list-style-type: none"> <li>- занятия познавательного цикла</li> <li>- дидактические, речевые игры,</li> <li>- наблюдения, беседы</li> <li>- Интегративная деятельность;</li> <li>- Обсуждение; - Рассказ; - Ситуативный разговор с детьми;</li> <li>- экскурсии, целевые прогулки,</li> <li>- исследовательская работа, опыты, экспериментирование</li> <li>- Решение проблемных ситуаций</li> <li>- Моделирование</li> <li>- театрализации (этюды, спектакли, игры)</li> <li>- костюмирование, декорации, модули, макеты и др.</li> <li>- «Театральный салон»</li> <li>- музыкально-дидактические игры</li> <li>- Коллекционирование</li> <li>- Реализация проектов</li> <li>- Конструкторское бюро</li> <li>- Игры (сюжетные, с правилами), творческие</li> <li>- учебно-методическая и справочная литература</li> <li>- Рассматривание иллюстраций, репродукций</li> </ul>	<ul style="list-style-type: none"> <li>- занятия</li> <li>- развивающие игры</li> <li>- интеллектуальные досуги</li> <li>- клубы по интересам</li> <li>- индивидуальная работа</li> <li>- энциклопедии</li> <li>- коллекционирование</li> <li>- рассматривание картин;</li> <li>- демонстрация фильмов</li> <li>- Продуктивная деятельность</li> <li>- театрализованные игры, представления,</li> <li>- сюжетно-ролевые игры, речевые игры,</li> <li>- игры, побуждающие к освоению грамоте,</li> <li>- стихи, сказки, тексты, рассказы, с использованием моделирования</li> </ul>
---	--

-Чтение художественной и научно-популярной литературы -Мультимедийные презентации -сетевое взаимодействие	
---	--

#### **Работа с родителями:**

- 🔔 Беседа – консультация (о способах развития способностей и преодоления проблем конкретного ребенка)
- 🔔 Выставки (фотовыставки, выставка детских работ, выставка рисунков)
- 🔔 Совместные творческие вечера (родители привлекаются для постановки спектаклей, для участия в конкурсах чтецов «Расскажем стихотворение вместе»)
- 🔔 Творческие мастерские (именно здесь родители и педагоги делятся опытом, совместно подготавливают материал для досугов детей, готовят костюмы, декорации, атрибуты) Анкетирование
- 🔔 Совместные театральные праздники (по инициативе родителей)
- 🔔 Дни открытых дверей
- 🔔 Совместные литературные вечера, конкурсы-импровизации
- 🔔 Спектакли с участием родителей для всего ДОУ
- 🔔 Театральные праздники для детей разного возраста и разных возможностей (совместная организация педагогов разных структурных подразделений детского сада).
- 🔔 Семейные конкурсы, викторины, проекты
- 🔔 Театрализованные представления для пенсионеров, ветеранов В.О.В. и детей инвалидов
- 🔔 Создание макетов, коллекций и их оформление
- 🔔 День открытых дверей для родителей
- 🔔 Фото и видео отчеты
- 🔔 Мастер-классы и семинары-практикумы «Театральная мастерская».

#### **Развитие познавательной активности у детей старшего дошкольного возраста Программа «Почемучка»**

##### **Содержательный раздел:**

- дает детям реальные представления о различных сторонах изучаемого объекта,
- о его взаимоотношениях с другими объектами окружающей среды.
- В процессе эксперимента помимо развития познавательной деятельности, идет развитие психических процессов - обогащение памяти, речи, активизация мышления, умственных умений так как постоянно возникает необходимость совершать операции анализа и синтеза, сравнения и классификации, обобщения и экстраполяции, необходимость давать отчет об увиденном, формулировать обнаруженные закономерности и выводы; происходит не только ознакомление ребенка с новыми фактами, но и накопление фонда умственных приемов и операций.

Реализация содержания Программы «Мир безопасности» по формированию основ безопасности собственной жизнедеятельности у дошкольников представлена в наиболее приемлемых формах работы с детьми дошкольного возраста: прогулки, беседы, дидактические игры, экскурсии, игры- беседы, игры- инсценировки, развлечения, которые проводятся в свободной деятельности детей.

##### **Содержательный раздел:**

- 📖 **БЛОК безопасность на дорогах**
- 📖 **БЛОК безопасное поведение в природе**
- 📖 **БЛОК безопасность собственной жизнедеятельности**

## Модель реализации:

Совместная деятельность взрослого и детей	Самостоятельная деятельность детей
1) Занятия (Непосредственно образовательная деятельность) Основные формы: игра, наблюдение, экспериментирование, разговор, решение проблемных ситуаций, проектная деятельность и др. 2) Решение образовательных задач в ходе режимных моментов. - занятия познавательного цикла - дидактические игры - наблюдения, беседы - экскурсии, целевые прогулки, - исследовательская работа, опыты, экспериментирование - Решение проблемных ситуаций - Моделирование - Коллекционирование - Реализация проектов - Лаборатория «Почемучка» - Игры (сюжетные, с правилами), творческие - учебно-методическая и справочная литература - спортивно-экологические праздники, - Рассматривание иллюстраций, репродукций	Актуальная развивающая предметно- пространственная среда, соответствующая психологическим и педагогическим требованиям, предъявляемые к её построению. - занятия - развивающие игры - интеллектуальные досуги - клубы по интересам - индивидуальная работа - энциклопедии - коллекционирование - рассматривание картин; - демонстрация фильмов - рисование, конструирование, ручной труд,

**Работа с родителями:** Анкетирование родителей на тему: «Организация поисково-исследовательской деятельности дошкольников дома».

2. Привлечение к созданию познавательно-развивающей среды в группе.
3. Консультация на тему: «Роль семьи в развитии познавательной активности дошкольников»
4. Проведение опытов с детьми дома.
5. Родительское собрание на тему: «Роль семьи в развитии интереса ребенка к опытно-экспериментальной деятельности».
6. Практическая часть: Открытое занятие для родителей «Царица-водица».
7. Проекты длительные и краткосрочные

### Реализация парциальной программы дошкольного образования

«Экономическое воспитание дошкольников: формирование предпосылок финансовой грамотности»

В программе обучения рассматриваются четыре основных связанных между собой направления:

- ✚ «Труд и продукт труда (товар)»;
- ✚ «Деньги и цена (стоимость)»;
- ✚ «Реклама: правда и ложь, разум и чувства, желания и возможности»;
- ✚ «Полезные экономические навыки и привычки в быту».

## **Труд и продукт труда (товар)**

### *Задачи:*

- Формировать представления о содержании деятельности людей некоторых новых и известных профессий, предпочитая профессии родителей данной группы детского сада.
- Развивать умение уважать людей, умеющих трудиться и честно зарабатывать деньги.
- Поощрять желание и стремление детей быть занятыми полезной деятельностью, помогать взрослым.
- Стимулировать деятельность «по интересам», проявление творчества и изобретательности.

## **Деньги и цена (стоимость)**

### *Задачи:*

- Познакомить детей с деньгами России и разных стран и сформировать отношение к деньгам как к части культуры каждой страны.
- Воспитывать начала разумного поведения в жизненных ситуациях, связанных с деньгами, насущными потребностями семьи (воспитание разумного финансового поведения).
- Дать представление о том, что деньгами оплачивают результаты труда людей, деньги являются средством и условием материального благополучия, достатка в жизни людей.

## **Реклама: правда и ложь, разум и чувства, желания и возможности**

### *Задачи:*

- Дать представление о рекламе, ее назначении.
- Поощрять объективное отношение детей к рекламе.
- Развивать у детей способность различать рекламные уловки.
- Формировать умение отличать собственные потребности от навязанных рекламой.
- Развивать у детей потребность правильно определять свои финансовые возможности (прежде чем купить, подумай, хватит ли денег на все, что хочется)

## **Полезные экономические навыки и привычки в быту**

### *Задачи:*

- Формировать представление о том, что к вещам надо относиться с уважением, поскольку они сделаны руками людей, в них вложен труд, старание, любовь.
- Воспитывать у детей навыки и привычки культурного взаимодействия с окружающим вещным миром, бережного отношения к вещам.
- Воспитывать у детей способность делать осознанный выбор между удовлетворением сиюминутных и долгосрочных, материальных и духовных, эгоистических и альтруистических потребностей.
- Дать детям представление о творческом поиске лучшего решения (либо компромисса) в спорных ситуациях, в ситуациях трудового нравственного выбора и др.

№ п/п	Название темы	Количество часов
<b>Первый год обучения (старшая группа)</b>		
1	<b>Труд и продукт труда (товар)</b>	1
2		1



3	<b>Деньги и цена (стоимость)</b>	<i>«Что такое деньги»</i>	1
4		<i>«Как появились деньги. Какие бывают деньги»</i>	1
5	<b>Реклама: правда и ложь, разум и чувства, желания и возможности</b>	<i>«Путешествие в мир рекламы»</i>	1
6		<i>«Зачем нужна реклама» (хочу быть предприимчивым)</i>	1
7	<b>Полезные экономические навыки и привычки в быту</b>	<i>«Его – величество электричество. Энергосберегающие лампы»</i>	1
8		<i>«Зачем нужно экономить воду»</i>	1
9	<b>Путешествие по стране Экономике</b>	<i>Итоговая непосредственно-образовательная деятельность</i>	1
<b>ИТОГО:</b>			<b>9</b>

**Программа по художественно-эстетическому развитию «Цветные ладошки: Нетрадиционные техники рисования»**

**Отличительной особенностью программы является** использование более тридцати нетрадиционных для дошкольного образования художественных техник, способствующих развитию детской одаренности через следующие этапы работы с детьми:

- Первый этап - начальный, который направлен на обучение детей. Создание цельного художественного образа, используя собственные пальчики, ладошки, а также техники: «тычка» жесткой полусухой кистью, «оттиск» пробкой и «печатку» из картофеля.
- Второй этап – средний, который направлен на сочетание знакомых техник с техниками изображения предметов и явлений.
- использованием восковых мелков и акварели, свечой и акварели, а также печать по трафарету и другие.
- Третий этап – направлен за закрепление раннее усвоенных знаний и навыков, обучение более сложным художественно-графическим техникам (клясография, набрызг, тиснение, монотипия...)

**Задачи первого года обучения:**

- вызвать интерес к различным изобразительным материалам и желание действовать с ними;
- побуждать детей изображать доступными им средствами выразительности то, что для них интересно или эмоционально значимо;
- создавать условия для освоения цветовой палитры. Учить смешивать краски для получения новых цветов и оттенков.
- 

**Задачи второго, третьего года, четвертого обучения:**

- помогать детям в создании выразительных образов, сохраняя непосредственность и живость детского восприятия. Деликатно и тактично способствовать развитию содержания, формы, композиции, обогащению цветовой гаммы рисунков;
- постепенно, с учетом индивидуальных особенностей, повышать требования к изобразительным умениям и навыкам детей, не делая их предметом специальных учебных знаний;
- способствовать возникновению у ребенка ощущения, что продукт его деятельности – рисунок интересен другим (педагогу, детям, родителям, сотрудникам детского сада).

## **2.8. Содержание раздела о дополнительном образовании**

Дополнительная образовательная деятельность строится в соответствии с социальным запросом и потребностями родителей воспитанников, с учётом интересов детей.

Мониторинг развития познавательных процессов, позволяет выявить одарённых в тех или иных видах деятельности детей. По полученным результатам составляются рекомендации родителям и воспитателям, разрабатываются индивидуальные образовательно-развивающие маршруты для детей в системе дополнительного образования, как на базе дошкольного учреждения, так и в образовательном пространстве района в процессе сетевого взаимодействия.

Формы работы с одаренными детьми: проекты индивидуальные, групповые, семейные; кружки и секции; конкурсы, викторины, соревнования; занятия в клубах, учреждениях дополнительного образования; индивидуальные развивающие занятия в игровых формах; опытно-исследовательская деятельность.

Формы работы с родителями одаренных детей: родительский клуб, индивидуальные консультации психолога, детско-родительские проекты.

Формы работы с педагогами: педагогическое проектирование, открытые показы, семинары-практикумы.

Содержание дополнительной образовательной деятельности основывается на перспективно-тематическом планировании, которое утверждается на педагогическом Совете ДОУ, рецензируется старшим воспитателем. Администрацией ДОУ осуществляется систематический контроль за работой кружков, за объёмом нагрузки на детей.

Медицинская и психолого-педагогическая службы внимательно следят за оптимальным сочетанием физических и интеллектуальных нагрузок для каждого ребенка.

В настоящее время большую роль в развитии ребенка играет не только основное образование, но и дополнительное. Дополнительное образование в нашем дошкольном учреждении дает возможность выявить и развить творческие способности детей. На занятиях по дополнительному образованию идет углубление, расширение и практическое применение приобретенных знаний в основной образовательной деятельности.

ФГОС ДО ориентировал педагогов на признание ценности дошкольного детства как уникального периода в жизни человека, когда особенно важно выявить и максимально раскрыть способности ребенка. Работа кружков и студий в образовательном учреждении осуществляется в рамках максимально допустимой учебной нагрузки согласно утверждённому базисному плану.

Дополнительные образовательные услуги предоставляются бесплатно, во второй половине дня в рамках совместной деятельности. Кружковая работа даёт возможность каждому ребенку удовлетворить свои индивидуальные познавательные, эстетические, творческие запросы.

При организации деятельности кружков детский сад учитывает:

- интересы детей и добровольность выбора ими кружка, секций, студий;
- возрастные особенности детей, имеющийся у них опыт участия в такого рода занятиях;
- необходимость решения воспитательных и образовательных задач в единстве с основной программой детского сада;
- понимание игры как ведущего вида деятельности и выстраивание содержания дополнительного образования детей именно на ее основе;
- необходимость создания комфортной обстановки, в которой будет развиваться творческая личность;
- нормы нагрузки на ребенка.

Кружковая работа в детском саду – одно из направлений творческого, физического, социально-личного и интеллектуального развития воспитанников помимо реализуемой в

дошкольных учреждениях основной общеобразовательной программы дошкольного образования.

Дополнительные образовательные услуги в ДОУ организуются по следующим направлениям:

Направление	Наименование кружков	Цель	Кол-во раз в неделю	Количество детей, возраст
Физическое	«Белая ладья» обучение игре в шахматы	Обучение дошкольников принципам шахматной игры, воспитание у них интереса и любви к этой игре и подготовка воспитанников к дальнейшим ступеням развития; создание условий для личностного и интеллектуального развития старших дошкольников, формирования общей культуры посредством обучения игре в шахматы.	2	30 детей 5-7 лет

## 2.9. РАБОЧАЯ ПРОГРАММА ВОСПИТАНИЯ

### 2.9.1. Пояснительная записка

Рабочая программа воспитания муниципального казенного дошкольного образовательного учреждения города Новосибирска «Детский сад № 9 комбинированного вида» (далее – Программа воспитания) определяет содержание и организацию воспитательной работы муниципального казенного дошкольного образовательного учреждения «Детский сад № 9» (далее – МКДОУ д/с № 9) и является локальным документом, компонентом к основной образовательной программе дошкольного образования учреждения, не противоречит ее принципам, целям, задачам и содержанию.

**Программа воспитания МКДОУ д/с № 9 разработана в соответствии с:**

- ✓ Конституцией Российской Федерации (принята на всенародном голосовании 12 декабря 1993 г.) (с поправками);
- ✓ Указом Президента Российской Федерации от 21.07.2020 № 474 «О национальных целях развития Российской Федерации на период до 2030 года»;
- ✓ Федеральным законом «Об образовании в Российской Федерации» от 29.12.2012 года № 273-ФЗ с изменениями от 4 августа 2023 года (п. 28 ст. 2, п. 6 ст. 28, п.п. 1-4 ст. 79);
- ✓ Федеральным законом от 31.07.2020 № 304-ФЗ «О внесении изменений в федеральный закон «Об образовании в Российской Федерации» по вопросам воспитания обучающихся»;
- ✓ Федеральным законом от 06.10.2003 № 131-ФЗ (ред. от 29.12.2020) «Об общих принципах организации местного самоуправления в Российской Федерации» (с изменениями и дополнениями, вступившими в силу с 23.03.2021);

- ✓ Основ государственной политики по сохранению и укреплению традиционных российских духовно-нравственных ценностей, утвержденных Указом Президента Российской Федерации от 9 ноября 2022 г. N 809 (Собрание законодательства Российской Федерации, 2022, N 46, ст. 7977).
- ✓ распоряжением Правительства Российской Федерации от 29 мая 2015 г. №996-р об утверждении Стратегия развития воспитания в Российской Федерации на период до 2025 года;
- ✓ распоряжением Правительства Российской Федерации от 12.11.2020 № 2945-р об утверждении Плана мероприятий по реализации в 2021 - 2025 годах Стратегии развития воспитания в Российской Федерации на период до 2025 года;
- ✓ распоряжением Правительства Российской Федерации от 13.02.2019 № 207-р об утверждении Стратегии пространственного развития Российской Федерации на период до 2025 года;
- ✓ приказом Министерства образования и науки Российской Федерации от 17 октября 2013 г. N 1155 г. Москва «Об утверждении федерального государственного образовательного стандарта дошкольного образования»;
- ✓ приказом Министерства просвещения Российской Федерации от 01.02.21 №37 об утверждении методик расчета показателей федеральных проектов национального проекта «Образование»;
- ✓ приказом Министерства экономического развития Российской Федерации от 24.01.2020 «Об утверждении методик расчета показателей федерального проекта «Кадры для цифровой экономики» национальной программы «Цифровая экономика Российской Федерации»;
- ✓ приказом Министерства просвещения Российской Федерации от 27.11.2018 № 247 «Об утверждении Типового положения об учебно-методических объединениях в системе общего образования»;
- ✓ приказ Министерства образования и науки Российской Федерации от 28.05.2014 № 594 «Об утверждении Порядка разработки примерных основных образовательных программ, проведения их экспертизы и ведения реестра примерных основных образовательных программ (с изменениями на 09.04.2015).

Программа воспитания является обязательной частью основной образовательной программы, реализуемой в дошкольном образовательном учреждении и призвана помочь всем участникам образовательных отношений реализовать воспитательный потенциал совместной деятельности.

Программа воспитания основана на воплощении национального воспитательного идеала, который понимается как высшая цель образования, нравственное (идеальное) представление о человеке.

Под воспитанием понимается деятельность, направленная на развитие личности, создание условий для самоопределения и социализации обучающихся на основе социокультурных, духовно-нравственных ценностей и принятых в российском обществе правил и норм поведения в интересах человека, семьи, общества и государства, формирование у обучающихся чувства патриотизма, гражданственности, уважения к памяти защитников Отечества и подвигам Героев Отечества, закону и правопорядку, человеку труда и старшему поколению, взаимного уважения, бережного отношения к

культурному наследию и традициям многонационального народа Российской Федерации, природе и окружающей среде.

Основу воспитания на всех уровнях, начиная с дошкольного, составляют традиционные ценности российского общества. Традиционные ценности - это нравственные ориентиры, формирующие мировоззрение граждан России, передаваемые от поколения к поколению, лежащие в основе общероссийской гражданской идентичности и единого культурного пространства страны, укрепляющие гражданское единство, нашедшие свое уникальное, самобытное проявление в духовном, историческом и культурном развитии многонационального народа России

Программа воспитания предусматривает приобщение детей к традиционным ценностям российского общества - жизнь, достоинство, права и свободы человека, патриотизм, гражданственность, служение Отечеству и ответственность за его судьбу, высокие нравственные идеалы, крепкая семья, созидательный труд, приоритет духовного над материальным, гуманизм, милосердие, справедливость, коллективизм, взаимопомощь и взаимоуважение, историческая память и преемственность поколений, единство народов России.

Вся система ценностей российского народа находит отражение в содержании воспитательной работы ДОО, в соответствии с возрастными особенностями детей:

- ✓ Ценности Родина и природа лежат в основе патриотического направления воспитания.
- ✓ Ценности милосердие, жизнь, добро лежат в основе духовно-нравственного направления воспитания.
- ✓ Ценности человек, семья, дружба, сотрудничество лежат в основе социального направления воспитания.
- ✓ Ценность познание лежит в основе познавательного направления воспитания.
- ✓ Ценности жизнь и здоровье лежат в основе физического и оздоровительного направления воспитания.
- ✓ Ценность труд лежит в основе трудового направления воспитания.
- ✓ Ценности культура и красота лежат в основе эстетического направления воспитания.

Целевые ориентиры воспитания следует рассматривать как возрастные характеристики возможных достижений ребенка, которые коррелируют с портретом выпускника ДОО и с традиционными ценностями российского общества.

С учетом особенностей социокультурной среды, в которой воспитывается ребенок, в программе воспитания находит отражение взаимодействие всех субъектов воспитательных отношений. Реализация Программы воспитания предполагает социальное партнерство ДОО с другими учреждениями образования и культуры (музеи, театры, библиотеки, и другое), в том числе системой дополнительного образования детей.

Структура Программы воспитания включает три раздела: целевой, содержательный и организационный. Пояснительная записка не является частью рабочей программы воспитания в ДОО.

## **2.9.2. Целевой раздел Программы воспитания**

### **Цели и задачи воспитания.**

Общая цель воспитания в ДОО - личностное развитие каждого ребенка с учетом его индивидуальности и создание условий для позитивной социализации детей на основе традиционных ценностей российского общества, что предполагает:

- 1) формирование первоначальных представлений о традиционных ценностях российского народа, социально приемлемых нормах и правилах поведения;
- 2) формирование ценностного отношения к окружающему миру (природному и социокультурному), другим людям, самому себе;
- 3) становление первичного опыта деятельности и поведения в соответствии с традиционными ценностями, принятыми в обществе нормами и правилами.

#### **Общие задачи воспитания в ДОО:**

- 1) содействовать развитию личности, основанному на принятых в обществе представлениях о добре и зле, должном и недопустимом;
- 2) способствовать становлению нравственности, основанной на духовных отечественных традициях, внутренней установке личности поступать согласно своей совести;
- 3) создавать условия для развития и реализации личностного потенциала ребенка, его готовности к творческому самовыражению и саморазвитию, самовоспитанию;
- 4) осуществлять поддержку позитивной социализации ребенка посредством проектирования и принятия уклада, воспитывающей среды, создания воспитывающих общностей.

#### **Направления воспитания.**

##### **Патриотическое направление воспитания.**

1) *Цель патриотического направления воспитания* - содействовать формированию у ребенка личностной позиции наследника традиций и культуры, защитника Отечества и творца (созидателя), ответственного за будущее своей страны.

2) *Ценности* - Родина и природа лежат в основе патриотического направления воспитания. Чувство патриотизма возникает у ребенка вследствие воспитания у него нравственных качеств, интереса, чувства любви и уважения к своей стране - России, своему краю, малой родине, своему народу и народу России в целом (гражданский патриотизм), ответственности, ощущения принадлежности к своему народу.

3) Патриотическое направление воспитания базируется на идее патриотизма как нравственного чувства, которое вырастает из культуры человеческого бытия, особенностей образа жизни и ее уклада, народных и семейных традиций.

4) Работа по патриотическому воспитанию предполагает: формирование "патриотизма наследника", испытывающего чувство гордости за наследие своих предков (предполагает приобщение детей к истории, культуре и традициям нашего народа: отношение к труду, семье, стране и вере); "патриотизма защитника", стремящегося сохранить это наследие (предполагает развитие у детей готовности преодолевать трудности ради своей семьи, малой родины); "патриотизма созидателя и творца", устремленного в будущее, уверенного в благополучии и процветании своей Родины (предполагает конкретные каждодневные дела, направленные, например, на поддержание чистоты и порядка, опрятности и аккуратности, а в дальнейшем - на развитие всего своего населенного пункта, района, края, Отчизны в целом).

##### **Духовно-нравственное направление воспитания.**

1) *Цель духовно-нравственного направления воспитания* - формирование способности к духовному развитию, нравственному самосовершенствованию, индивидуально-ответственному поведению.



2) *Ценности* - жизнь, милосердие, добро лежат в основе духовно-нравственного направления воспитания.

3) Духовно-нравственное воспитание направлено на развитие ценностно-смысловой сферы дошкольников на основе творческого взаимодействия в детско-взрослой общности, содержанием которого является освоение социокультурного опыта в его культурно-историческом и личностном аспектах.

#### **Социальное направление воспитания.**

1) *Цель социального направления воспитания* - формирование ценностного отношения детей к семье, другому человеку, развитие дружелюбия, умения находить общий язык с другими людьми.

2) *Ценности* - семья, дружба, человек и сотрудничество лежат в основе социального направления воспитания.

3) В дошкольном детстве ребенок начинает осваивать все многообразие социальных отношений и социальных ролей. Он учится действовать сообща, подчиняться правилам, нести ответственность за свои поступки, действовать в интересах других людей. Формирование ценностно-смыслового отношения ребенка к социальному окружению невозможно без грамотно выстроенного воспитательного процесса, в котором проявляется личная социальная инициатива ребенка в детско-взрослых и детских общностях.

4) Важной составляющей социального воспитания является освоение ребенком моральных ценностей, формирование у него нравственных качеств и идеалов, способности жить в соответствии с моральными принципами и нормами и воплощать их в своем поведении. Культура поведения в своей основе имеет глубоко социальное нравственное чувство - уважение к человеку, к законам человеческого общества. Конкретные представления о культуре поведения усваиваются ребенком вместе с опытом поведения, с накоплением нравственных представлений, формированием навыка культурного поведения.

#### **Познавательное направление воспитания.**

1) *Цель познавательного направления воспитания* - формирование ценности познания.

2) *Ценность* - познание лежит в основе познавательного направления воспитания.

3) В ДОО проблема воспитания у детей познавательной активности охватывает все стороны воспитательного процесса и является неременным условием формирования умственных качеств личности, самостоятельности и инициативности ребенка. Познавательное и духовно-нравственное воспитание должны осуществляться в содержательном единстве, так как знания наук и незнание добра ограничивает и деформирует личностное развитие ребенка.

4) Значимым является воспитание у ребенка стремления к истине, становление целостной картины мира, в которой интегрировано ценностное, эмоционально окрашенное отношение к миру, людям, природе, деятельности человека.

#### **Физическое и оздоровительное направление воспитания.**

1) *Цель физического и оздоровительного воспитания* - формирование ценностного отношения детей к здоровому образу жизни, овладение элементарными гигиеническими навыками и правилами безопасности.

2) *Ценности* - жизнь и здоровье лежат в основе физического и оздоровительного направления воспитания.

3) Физическое и оздоровительное направление воспитания основано на идее охраны и укрепления здоровья детей, становления осознанного отношения к жизни как основоположной ценности и здоровью как совокупности физического, духовного и социального благополучия человека.

#### **Трудовое направление воспитания.**

1) *Цель трудового воспитания* - формирование ценностного отношения детей к труду, трудолюбию и приобщение ребенка к труду.

2) *Ценность* - труд лежит в основе трудового направления воспитания.

3) Трудовое направление воспитания направлено на формирование и поддержку привычки к трудовому усилию, к доступному напряжению физических, умственных и нравственных сил для решения трудовой задачи; стремление приносить пользу людям. Повседневный труд постепенно приводит детей к осознанию нравственной стороны труда. Самостоятельность в выполнении трудовых поручений способствует формированию ответственности за свои действия.

#### **Эстетическое направление воспитания.**

1) *Цель эстетического направления воспитания* - способствовать становлению у ребенка ценностного отношения к красоте.

2) *Ценности* - культура, красота, лежат в основе эстетического направления воспитания.

3) Эстетическое воспитание направлено на воспитание любви к прекрасному в окружающей обстановке, в природе, в искусстве, в отношениях, развитие у детей желания и умения творить. Эстетическое воспитание через обогащение чувственного опыта и развитие эмоциональной сферы личности влияет на становление нравственной и духовной составляющих внутреннего мира ребенка. Искусство делает ребенка отзывчивее, добрее, обогащает его духовный мир, способствует воспитанию воображения, чувств. Красивая и удобная обстановка, чистота помещения, опрятный вид детей и взрослых содействуют воспитанию художественного вкуса.

#### **Целевые ориентиры воспитания.**

1) Деятельность воспитателя нацелена на перспективу становления личности и развития ребенка. Поэтому планируемые результаты представлены в виде целевых ориентиров как обобщенные "портреты" ребенка к концу раннего и дошкольного возрастов.

2) В соответствии с ФГОС ДО оценка результатов воспитательной работы не осуществляется, так как целевые ориентиры основной образовательной программы дошкольного образования не подлежат непосредственной оценке, в том числе в виде педагогической диагностики (мониторинга), и не являются основанием для их формального сравнения с реальными достижениями детей.

#### ***Целевые ориентиры воспитания детей раннего возраста (к трем годам).***

<b>Направление воспитания</b>	<b>Ценности</b>	<b>Целевые ориентиры</b>
<b>Патриотическое</b>	Родина, природа	Проявляющий привязанность к близким людям, бережное отношение к живому

<b>Духовно-нравственное</b>	Жизнь, милосердие, добро	Способный понять и принять, что такое "хорошо" и "плохо". Проявляющий сочувствие, доброту.
<b>Социальное</b>	Человек, семья, дружба, сотрудничество	Испытывающий чувство удовольствия в случае одобрения и чувство огорчения в случае неодобрения со стороны взрослых. Проявляющий интерес к другим детям и способный бесконфликтно играть рядом с ними.  Проявляющий позицию "Я сам!".  Способный к самостоятельным (свободным) активным действиям в общении.
<b>Познавательное</b>	Познание	Проявляющий интерес к окружающему миру. Любознательный, активный в поведении и деятельности.
<b>Физическое и оздоровительное</b>	Здоровье, жизнь	Понимающий ценность жизни и здоровья, владеющий основными способами укрепления здоровья - физическая культура, закаливание, утренняя гимнастика, личная гигиена, безопасное поведение и другое; стремящийся к сбережению и укреплению собственного здоровья и здоровья окружающих. Проявляющий интерес к физическим упражнениям и подвижным играм, стремление к личной и командной победе, нравственные и волевые качества.
<b>Трудовое</b>	Труд	Поддерживающий элементарный порядок в окружающей обстановке. Стремящийся помогать старшим в доступных трудовых действиях. Стремящийся к результативности, самостоятельности, ответственности в самообслуживании, в быту, в игровой и других видах деятельности (конструирование, лепка, художественный труд, детский дизайн и другое).
<b>Эстетическое</b>	Культура и красота	Проявляющий эмоциональную отзывчивость на красоту в окружающем мире и искусстве. Способный к творческой деятельности (изобразительной, декоративно-

		оформительской, музыкальной, словесно-речевой, театрализованной и другое).
--	--	--

**Целевые ориентиры воспитания детей на этапе завершения освоения программы.**

<b>Направления воспитания</b>	<b>Ценности</b>	<b>Целевые ориентиры</b>
<b>Патриотическое</b>	Родина, природа	Любящий свою малую родину и имеющий представление о своей стране - России, испытывающий чувство привязанности к родному дому, семье, близким людям.
<b>Духовно-нравственное</b>	Жизнь, милосердие, добро	Различающий основные проявления добра и зла, принимающий и уважающий традиционные ценности, ценности семьи и общества, правдивый, искренний, способный к сочувствию и заботе, к нравственному поступку. Способный не оставаться равнодушным к чужому горю, проявлять заботу; Самостоятельно различающий основные отрицательные и положительные человеческие качества, иногда прибегая к помощи взрослого в ситуациях морального выбора.
<b>Социальное</b>	Человек, семья, дружба, сотрудничество	Проявляющий ответственность за свои действия и поведение; принимающий и уважающий различия между людьми. Владеющий основами речевой культуры.  Дружелюбный и доброжелательный, умеющий слушать и слышать собеседника, способный взаимодействовать со взрослыми и сверстниками на основе общих интересов и дел.
<b>Познавательное</b>	Познание	Любознательный, наблюдательный, испытывающий потребность в самовыражении, в том числе творческом. Проявляющий активность, самостоятельность, инициативу в познавательной, игровой, коммуникативной и продуктивных видах деятельности и в самообслуживании.  Обладающий первичной картиной мира на основе традиционных ценностей.

<b>Физическое и оздоровительное</b>	Здоровье, жизнь	<p>Понимающий ценность жизни, владеющий основными способами укрепления здоровья - занятия физической культурой, закаливание, утренняя гимнастика, соблюдение личной гигиены и безопасного поведения и другое; стремящийся к сбережению и укреплению собственного здоровья и здоровья окружающих. Проявляющий интерес к физическим упражнениям и подвижным играм, стремление к личной и командной победе, нравственные и волевые качества.</p> <p>Демонстрирующий потребность в двигательной деятельности.</p> <p>Имеющий представление о некоторых видах спорта и активного отдыха.</p>
<b>Трудовое</b>	Труд	<p>Понимающий ценность труда в семье и в обществе на основе уважения к людям труда, результатам их деятельности. Проявляющий трудолюбие при выполнении поручений и в самостоятельной деятельности.</p>
<b>Эстетическое</b>	Культура и красота	<p>Способный воспринимать и чувствовать прекрасное в быту, природе, поступках, искусстве. Стремящийся к отображению прекрасного в продуктивных видах деятельности.</p>

### 2.9.3. Содержательный раздел Программы воспитания

#### Уклад образовательной организации

Программа воспитания построена на основе духовно-нравственных и социокультурных ценностей и принятых в обществе правил и норм поведения в интересах человека, семьи, общества и опирается на следующие принципы:

– **принцип гуманизма.** Приоритет жизни и здоровья человека, прав и свобод личности, свободного развития личности; воспитание взаимоуважения, трудолюбия, гражданственности, патриотизма, ответственности, правовой культуры, бережного отношения к природе и окружающей среде, рационального природопользования;

– **принцип ценностного единства и совместности.** Единство ценностей и смыслов воспитания, разделяемых всеми участниками образовательных отношений, содействие, сотворчество и сопереживание, взаимопонимание и взаимное уважение;

– **принцип общего культурного образования.** Воспитание основывается на культуре и традициях России, включая культурные особенности региона;

– **принцип следования нравственному примеру.** Пример как метод воспитания позволяет расширить нравственный опыт ребенка, побудить его к открытому внутреннему диалогу, пробудить в нем нравственную рефлексию, обеспечить возможность выбора при построении собственной системы ценностных отношений, продемонстрировать ребенку реальную возможность следования идеалу в жизни;

– **принципы безопасной жизнедеятельности.** Защищенность важных интересов личности от внутренних и внешних угроз, воспитание через призму безопасности и безопасного поведения;

– **принцип совместной деятельности ребенка и взрослого.** Значимость совместной деятельности взрослого и ребенка на основе приобщения к культурным ценностям и их освоения;

– **принцип инклюзивности.** Организация образовательного процесса, при котором все дети, независимо от их физических, психических, интеллектуальных, культурно-этнических, языковых и иных особенностей, включены в общую систему образования.

Данные принципы реализуются в укладе ДООУ, включающем воспитывающие среды, общности, культурные практики, совместную деятельность и события.

Уклад – общественный договор участников образовательных отношений, опирающийся на базовые национальные ценности, содержащий традиции региона и ОО, задающий культуру поведения сообществ, описывающий предметно-пространственную среду, деятельности и социокультурный контекст.

Уклад учитывает специфику и конкретные формы организации распорядка дневного, недельного, месячного, годового циклов жизни ДООУ.

Уклад способствует формированию ценностей воспитания, которые разделяются всеми участниками образовательных отношений (воспитанниками, родителями, педагогами и другими сотрудниками ДООУ).

Программа воспитания учитывает условия, существующие в дошкольном учреждении, индивидуальные особенности, интересы, потребности воспитанников и их родителей.

Процесс воспитания в ДООУ основывается на общепедагогических принципах, изложенных в ФГОС дошкольного образования (Раздел I, пункт 1.2.):

- поддержка разнообразия детства;

- сохранение уникальности и самоценности детства как важного этапа в общем развитии человека, самоценность детства - понимание (рассмотрение) детства как периода жизни значимого самого по себе, без всяких условий; значимого тем, что происходит с ребенком сейчас, а не тем, что этот период есть период подготовки к следующему периоду

- личностно-развивающий и гуманистический характер взаимодействия взрослых (родителей (законных представителей), педагогических и иных работников Организации) и детей;

- уважение личности ребенка.

МКДООУ «Детский сад № 9» - учреждение современное, динамично развивающееся образовательное учреждение, в котором сохраняются лучшие традиции прошлого,



осуществляется стремление к современному и инновационному будущему.

Задачи воспитания реализуются в течение всего времени нахождения ребенка в детском саду: в процессе ООД, режимных моментов, совместной деятельности с детьми и индивидуальной работы.

Основные традиции воспитательного процесса в нашем ДОУ:

1. Стержнем годового цикла воспитательной работы являются **общие для всего детского сада событийные мероприятия**, в которых участвуют дети разных возрастов. Межвозрастное взаимодействие дошкольников способствует их взаимообучению и взаимовоспитанию. Общение младших по возрасту ребят со старшими создает благоприятные условия для формирования дружеских отношений, положительных эмоций, проявления уважения, самостоятельности. Это дает больший воспитательный результат, чем прямое влияние педагога.

2. **Детская художественная литература и народное творчество** традиционно рассматриваются педагогами ДОУ в качестве наиболее доступных и действенных в воспитательном отношении видов искусства, обеспечивающих развитие личности дошкольника в соответствии с общечеловеческими и национальными ценностными установками.

3. Воспитатели и специалисты ДОУ ориентированы на организацию **разнообразных форм детских сообществ. Это кружки, творческие студии, лаборатории, детско-взрослые сообщества и др. Данные сообщества обеспечивают полноценный опыт социализации детей.**

4. **Коллективное планирование, разработка и проведение общих мероприятий.** В ДОУ существует практика создания творческих групп педагогов, которые оказывают консультационную, психологическую, информационную и технологическую поддержку своим коллегам в организации воспитательных мероприятий.

5. В детском саду создана **система методического сопровождения педагогических инициатив семьи.** Организовано единое с родителями образовательное пространство для обмена опытом, знаниями, идеями, для обсуждения и решения конкретных воспитательных задач. Именно педагогическая инициатива родителей стала новым этапом сотрудничества с ними, показателем качества воспитательной работы.

### **Воспитывающая среда ДОУ**

Воспитывающая среда — это особая форма организации образовательного процесса, реализующего цель и задачи воспитания.

Воспитывающая среда определяется целью и задачами воспитания, духовно-нравственными и социокультурными ценностями, образцами и практиками. Основными характеристиками воспитывающей среды являются ее насыщенность и структурированность.

Воспитательный процесс в ДОУ выстраивается с учетом **концепции духовно - нравственного развития и воспитания личности гражданина России**, включающей в себя:

- **национальный воспитательный идеал** – высшая цель, образования нравственное (идеальное) представление о человеке, на воспитание, обучение и развитие которого направлены усилия основных субъектов национальной жизни: государства, семьи,

школы, политических партий, религиозных объединений и общественных организаций;

- **базовые национальные ценности** – основные моральные ценности, приоритетные нравственные установки, существующие в культурных, семейных, социально-исторических, религиозных традициях многонационального народа Российской Федерации, передаваемые от поколения к поколению и обеспечивающие успешное развитие страны в современных условиях:

✓ патриотизм – любовь к России, к своему народу, к своей малой Родине, служение Отечеству;

✓ социальная солидарность – свобода личная и национальная, доверие к людям, институтам государства и гражданского общества, справедливость, милосердие, честь, достоинство;

✓ гражданственность – служение Отечеству, правовое государство, гражданское общество, закон и правопорядок, поликультурный мир, свобода совести и вероисповедания;

✓ семья – любовь и верность, здоровье, достаток, уважение к родителям, забота о старших и младших, забота о продолжении рода;

✓ труд и творчество – уважение к труду, творчество и созидание, целеустремлённость и настойчивость;

✓ наука – ценность знания, стремление к истине, научная картина мира;

✓ традиционные российские религии – представления о вере, духовности религиозной жизни человека, ценности религиозного мировоззрения, толерантности, формируемые на основе межконфессионального диалога;

✓ искусство и литература – красота, гармония, духовный мир человека, нравственный выбор, смысл жизни, эстетическое развитие, этическое развитие;

✓ природа – эволюция, родная земля, заповедная природа, планета Земля, экологическое сознание;

✓ человечество – мир во всем мире, многообразие культур и народов, прогресс человечества, международное сотрудничество;

- **духовно-нравственное развитие личности** – осуществляемое в процессе социализации последовательное расширение и укрепление ценностно- смысловой сферы личности, формирование способности человека оценивать и сознательно выстраивать на основе традиционных моральных норм и нравственных идеалов отношения к себе, другим людям, обществу, государству, Отечеству, миру в целом;

- **духовно-нравственное воспитание личности гражданина России** – педагогически организованный процесс усвоения и принятия воспитанниками базовых национальных ценностей, имеющих иерархическую структуру и сложную организацию. Носителями этих ценностей являются многонациональный народ Российской Федерации, государство, семья, культурно-территориальные сообщества, традиционные российские религиозные объединения (христианские, прежде всего в форме русского православия, исламские, иудаистские, буддистские), мировое сообщество.

### **Общности (сообщества) ДОУ.**

**Профессиональная общность** – это устойчивая система связей и отношений между людьми, единство целей и задач воспитания, реализуемое всеми сотрудниками ДОУ. Сами участники общности должны разделять те ценности, которые заложены в основу

Программы. Основой эффективности такой общности является рефлексия собственной профессиональной деятельности.

Воспитатель, а также другие сотрудники должны:

- быть примером в формировании полноценных и сформированных ценностных ориентиров, норм общения и поведения;
- мотивировать детей к общению друг с другом, поощрять даже самые незначительные стремления к общению и взаимодействию;
- поощрять детскую дружбу, стараться, чтобы дружба между отдельными детьми внутри группы сверстников принимала общественную направленность;
- заботиться о том, чтобы дети непрерывно приобретали опыт общения на основе чувства доброжелательности;
- содействовать проявлению детьми заботы об окружающих, учить проявлять чуткость к сверстникам, побуждать детей сопереживать, беспокоиться, проявлять внимание к заболевшему товарищу;
- воспитывать в детях такие качества личности, которые помогают влиться в общество сверстников (организованность, общительность, отзывчивость, щедрость, доброжелательность и пр.);
- учить детей совместной деятельности, насыщать их жизнь событиями, которые сплачивали бы и объединяли ребят;
- воспитывать в детях чувство ответственности перед группой за свое поведение.

**Профессионально-родительская общность** включает сотрудников ДООУ и всех взрослых членов семей воспитанников, которых связывают не только общие ценности, цели развития и воспитания детей, но и уважение друг к другу. Основная задача – объединение усилий по воспитанию ребенка в семье и в ДООУ. Зачастую поведение ребенка сильно различается дома и в ДООУ. Без совместного обсуждения воспитывающими взрослыми особенностей ребенка невозможно выявление и в дальнейшем создание условий, которые необходимы для его оптимального и полноценного развития и воспитания.

**Детско-взрослая общность.** Для общности характерно содействие друг другу, сотворчество и сопереживание, взаимопонимание и взаимное уважение, отношение к ребенку как к полноправному человеку, наличие общих симпатий, ценностей и смыслов у всех участников общности.

Детско-взрослая общность является источником и механизмом воспитания ребенка. Находясь в общности, ребенок сначала приобщается к тем правилам и нормам, которые вносят взрослые в общность, а затем эти нормы усваиваются ребенком и становятся его собственными.

Общность строится и задается системой связей и отношений ее участников. В каждом возрасте и каждом случае она будет обладать своей спецификой в зависимости от решаемых воспитательных задач.

**Детская общность.** Общество сверстников – необходимое условие полноценного развития личности ребенка. Здесь он непрерывно приобретает способы общественного поведения,

под руководством воспитателя учиться умению дружно жить, сообща играть, трудиться, заниматься, достигать поставленной цели. Чувство приверженности к группе сверстников рождается тогда, когда ребенок впервые начинает понимать, что рядом с ним такие же, как он сам, что свои желания необходимо соотносить с желаниями других.

Воспитатель должен воспитывать у детей навыки и привычки поведения, качества, определяющие характер взаимоотношений ребенка с другими людьми и его успешность в том или ином сообществе. Поэтому так важно придать детским взаимоотношениям дух доброжелательности, развивать у детей стремление и умение помогать как старшим, так и друг другу, оказывать сопротивление плохим поступкам, общими усилиями достигать поставленной цели.

Одним из видов детских общностей являются разновозрастные детские общности. В детском саду должна быть обеспечена возможность взаимодействия ребенка как со старшими, так и с младшими детьми. Включенность ребенка в отношения со старшими, помимо подражания и приобретения нового, рождает опыт послушания, следования общим для всех правилам, нормам поведения и традициям. Отношения с младшими – это возможность для ребенка стать авторитетом и образцом для подражания, а также пространство для воспитания заботы и ответственности.

Организация жизнедеятельности детей дошкольного возраста в разновозрастной группе обладает большим воспитательным потенциалом для инклюзивного образования.

**Культура поведения воспитателя в общностях как значимая составляющая уклада.** Культура поведения взрослых в детском саду направлена на создание воспитывающей среды как условия решения возрастных задач воспитания. Общая психологическая атмосфера, эмоциональный настрой группы, спокойная обстановка, отсутствие спешки, разумная сбалансированность планов – это необходимые условия нормальной жизни и развития детей.

Воспитатель должен соблюдать кодекс нормы профессиональной этики и поведения:

- педагог всегда выходит навстречу родителям и приветствует родителей и детей первым;
- улыбка – всегда обязательная часть приветствия;
- педагог описывает события и ситуации, но не даёт им оценки;
- педагог не обвиняет родителей и не возлагает на них ответственность за поведение детей в детском саду;
- тон общения ровный и дружелюбный, исключается повышение голоса;
- уважительное отношение к личности воспитанника;
- умение заинтересованно слушать собеседника и сопереживать ему;
- умение видеть и слышать воспитанника, сопереживать ему;
- уравновешенность и самообладание, выдержка в отношениях с детьми;
- умение быстро и правильно оценивать сложившуюся обстановку и в то же время не торопиться с выводами о поведении и способностях воспитанников;
- умение сочетать мягкий эмоциональный и деловой тон в отношениях с детьми;
- умение сочетать требовательность с чутким отношением к воспитанникам;

- знание возрастных и индивидуальных особенностей воспитанников;
- соответствие внешнего вида статусу воспитателя детского сада.

### **Содержание воспитательной работы по направлениям воспитания**

Программа воспитания определяет воспитательные компоненты и основные содержательные направления, обеспечивает всестороннее развитие личности, мотивацию и способности детей в различных видах деятельности, с учетом интеграции образовательных областей: «Физическое развитие», «Познавательное развитие», «Речевое развитие», «Художественно-эстетическое развитие», в том числе и большей степени «Социально коммуникативное развитие».

Практическая реализация цели и задач воспитания осуществляется в рамках следующих модулей воспитательной работы.

Содержание Программы воспитания реализуется в ходе освоения детьми дошкольного возраста всех образовательных областей, обозначенных в [ФГОС ДО](#):

- ✓ Образовательная область "Социально-коммуникативное развитие" соотносится с патриотическим, духовно-нравственным, социальным и трудовым направлениями воспитания;
- ✓ Образовательная область "Познавательное развитие" соотносится с познавательным и патриотическим направлениями воспитания;
- ✓ Образовательная область "Речевое развитие" соотносится с социальным и эстетическим направлениями воспитания;
- ✓ Образовательная область "Художественно-эстетическое развитие" соотносится с эстетическим направлением воспитания;
- ✓ Образовательная область "Физическое развитие" соотносится с физическим и оздоровительным направлениями воспитания.

*Решение задач воспитания в рамках образовательной области "Социально-коммуникативное развитие"* направлено на приобщение детей к ценностям "Родина", "Природа", "Семья", "Человек", "Жизнь", "Милосердие", "Добро", "Дружба", "Сотрудничество", "Труд". Это предполагает решение задач нескольких направлений воспитания:

- воспитание любви к своей семье, своему населенному пункту, родному краю, своей стране;
- воспитание уважительного отношения к ровесникам, родителям (законным представителям), соседям, другим людям вне зависимости от их этнической принадлежности;
- воспитание ценностного отношения к культурному наследию своего народа, к нравственным и культурным традициям России;
- содействие становлению целостной картины мира, основанной на представлениях о добре и зле, прекрасном и безобразном, правдивом и ложном;
- воспитание социальных чувств и навыков: способности к сопереживанию, общительности, дружелюбия, сотрудничества, умения соблюдать правила, активной личностной позиции;

- создание условий для возникновения у ребенка нравственного, социально значимого поступка, приобретения ребенком опыта милосердия и заботы;
- поддержка трудового усилия, привычки к доступному дошкольнику напряжению физических, умственных и нравственных сил для решения трудовой задачи;
- формирование способности бережно и уважительно относиться к результатам своего труда и труда других людей.

**Решение задач воспитания в рамках образовательной области "Познавательное развитие"** направлено на приобщение детей к ценностям "Человек", "Семья", "Познание", "Родина" и "Природа", что предполагает:

- воспитание отношения к знанию как ценности, понимание значения образования для человека, общества, страны;
- приобщение к отечественным традициям и праздникам, к истории и достижениям родной страны, к культурному наследию народов России;
- воспитание уважения к людям - представителям разных народов России независимо от их этнической принадлежности;
- воспитание уважительного отношения к государственным символам страны (флагу, гербу, гимну);
- воспитание бережного и ответственного отношения к природе родного края, родной страны, приобретение первого опыта действий по сохранению природы.

**Решение задач воспитания в рамках образовательной области "Речевое развитие"** направлено на приобщение детей к ценностям "Культура", "Красота", что предполагает:

- владение формами речевого этикета, отражающими принятые в обществе правила и нормы культурного поведения;
- воспитание отношения к родному языку как ценности, умения чувствовать красоту языка, стремления говорить красиво (на правильном, богатом, образном языке).

Решение задач воспитания в рамках образовательной области "Художественно-эстетическое развитие" направлено на приобщение детей к ценностям "Красота", "Культура", "Человек", "Природа", что предполагает:

- воспитание эстетических чувств (удивления, радости, восхищения, любви) к различным объектам и явлениям окружающего мира (природного, бытового, социокультурного), к произведениям разных видов, жанров и стилей искусства (в соответствии с возрастными особенностями);
- приобщение к традициям и великому культурному наследию русского народа, шедеврам мировой художественной культуры с целью раскрытия ценностей "Красота", "Природа", "Культура";
- становление эстетического, эмоционально-ценностного отношения к окружающему миру для гармонизации внешнего мира и внутреннего мира ребенка;
- формирование целостной картины мира на основе интеграции интеллектуального и эмоционально-образного способов его освоения детьми;
- создание условий для выявления, развития и реализации творческого потенциала каждого ребенка с учетом его индивидуальности, поддержка его готовности к творческой самореализации и сотворчеству с другими людьми (детьми и взрослыми).



**Решение задач воспитания в рамках образовательной области "Физическое развитие"** направлено на приобщение детей к ценностям "Жизнь", "Здоровье", что предполагает:

- формирование у ребенка возрастосообразных представлений о жизни, здоровье и физической культуре;
- становление эмоционально-ценностного отношения к здоровому образу жизни, интереса к физическим упражнениям, подвижным играм, закаливанию организма, к овладению гигиеническими нормами и правилами;
- воспитание активности, самостоятельности, уверенности, нравственных и волевых качеств.

#### **Работа с родителями (законными представителями).**

Работа с родителями (законными представителями) детей дошкольного возраста должна строиться на принципах ценностного единства и сотрудничества всех субъектов социокультурного окружения ДОО.

Семья и образовательное учреждение - два важных института социализации ребенка. Очень важным представляется взаимодействие учреждения и семьи, которое является залогом всестороннего и гармоничного развития личности ребенка.

Федеральный государственный образовательный стандарт дошкольного образования одним из основных определяет принцип сотрудничества дошкольной организации с родителями.

Сотрудничество — это основа взаимодействия родителей и дошкольного учреждения, взаимное определение целей деятельности, совместное распределение средств, сил, предмета деятельности, в зависимости от возможностей каждого участника. А также, совместный контроль и оценка результатов общей работы, планирование новых задач, целей и результатов.

Тесное сотрудничество с семьей делает успешной работу учреждения. Обмен информацией о ребенке является основой для воспитательного партнерства между родителями (законными представителями) и воспитателями, для открытого, доверительного и интенсивного сотрудничества обеих сторон в общем деле образования и воспитания детей.

**Цель:** Создание необходимых условий для формирования ответственных взаимоотношений с семьями воспитанников, развития компетентности родителей (обеспечение единств подходов к воспитанию детей в учреждении и в семье), обеспечение права родителей на уважение и понимание, на участие в жизни дошкольного отделения.

Создание условий для единого пространства для развития детей в семье и детском коллективе, для интеграции родителей в жизнь ребенка вне семьи, становления родителей полноценными участниками воспитательного процесса и полное удовлетворение интересов детей и родителей.

#### **Задачи:**

1. Установление партнёрских отношений с семьёй каждого воспитанника.
2. Формирование у родителей осознанного отношения к собственным взглядам и установкам в воспитании ребёнка, а у ребёнка - уважительного отношения к своим близким.
3. Повышение педагогической культуры родителей.
4. Вовлечения родителей в педагогический процесс воспитания, обучение их методам и

приемам взаимодействия с ребенком в домашних условиях.

5. Психолого-педагогическая поддержка семей воспитанников, способствующая реализации её воспитательного потенциала.

*Принципы:*

1. Принцип активности и сознательности - участие всего педагогического коллектива и родителей в поиске современных форм и методов сотрудничества с семьей;
2. Принцип открытости и доверия - предоставление каждому родителю возможности знать и видеть, как развиваются и живут дети в детском саду;
3. Принцип сотрудничества - общение и совместная деятельность, которые осуществляются на основании социальных впечатлений и восприятий в области воспитании детей;
4. Принцип согласованного взаимодействия - возможность высказывать друг другу свои соображения о тех или иных проблемах воспитания.

В целях педагогического просвещения родителей (законных представителей) воспитанников, воздействия на семейное воспитание используются как индивидуальные, так и коллективные **формы работы**.

**1. Анкетирование** родителей (законных представителей) воспитанников. Необходимо, как для выяснения особенностей семейного воспитания, так и для установления контактов с родителями (законными представителями) воспитанников. Подробное анкетирование поможет педагогу многое понять в характере ребенка, познакомиться с обстановкой, в которой он живет, узнать о взаимоотношениях с домочадцами, поведении дома. По итогам анкетирования педагог сможет обратить внимание, на то, какие вопросы, и в какой форме можно задавать родителям, что им посоветовать, порекомендовать. Анкетирование подсказывает педагогам темы бесед с родителями (законными представителями), содержание консультаций, содержание наглядной информации на информационном стенде МКДОУ Детский сад № 9 и в групповых уголках.

**2. Беседа** - наиболее распространенная и доступная форма индивидуальной работы с родителями (законными представителями) воспитанников. Она чаще всего возникает непроизвольно, но может быть и заранее предусмотрена. Хотя беседа обычно кратковременна и возникает в связи с вопросами родителей (законных представителей) детей или вызвана желанием педагога что-то сообщить о ребенке, она не должна вестись мимоходом. Нельзя использовать беседу с целью пожаловаться на ребенка, так как жалоба педагога, да еще сделанная с раздражением вызывает одну реакцию родителей (законных представителей) ребенка — наказание. А в результате разрушается доверие ребенка и родителей к воспитателю. Но если возникает необходимость сообщить о плохом поведении ребенка, педагог должен проанализировать с его родителями (законными представителями), следствием чего явился проступок, посоветовать, что предпринять, чтобы предупредить его повторение. Такой деловой конкретный разговор заставляет родителей (законных представителей) задуматься над тем, как они воспитывают ребенка, что и как следует изменить.

**3. Консультации** — индивидуальные и групповые. Тематика консультаций зависит от актуальных вопросов родителей (законных представителей), связанных с воспитанием их детей в сфере личностного развития.

**4. Родительские собрания.** Тематика родительских собраний определяется

программными задачами воспитания детей того или иного возраста в сфере их личностного развития. Успех собрания зависит от тщательности его подготовки. Предварительно педагог проводит целенаправленные наблюдения за поведением детей в коллективе сверстников, за их взаимоотношениями с родителями (законными представителями), беседует детьми, выявляя их нравственные представления, проводит анкетирование представителей родительской общественности. На собрании следует подробно обсудить один наиболее существенный вопрос, иллюстрируя его конкретными фактами из жизни детей группы. На родительских собраниях необходимо широко использовать технические средства для демонстрации жизни детей в детском саду и дома, прослушивания рассказов детей.

**5. Дни открытых дверей**, открытые занятия, тематические развлечения, праздники, конкурсы, викторины, игры. Эти формы дают возможность показать родителям (законным представителям) воспитанников работу МКДОУ Детский сад № 9, методы обучения и воспитания детей, которые могут быть использованы и в семье. Такое проникновение в жизнь МКДОУ Детский сад № 9 позволяет родителям (законным представителям) увидеть своего ребенка в детском коллективе. Педагог обращает внимание родительской общественности на характер взаимоотношений детей в играх, на занятиях, в быту.

**6. Наглядная информация**, размещенная на официальном сайте МКДОУ Детский сад № 9 и на информационных стендах для родителей (законных представителей) хорошо зарекомендовала себя как форма педагогического просвещения родителей (законных представителей) детей. Здесь помещаются краткие тексты на педагогические темы, консультации, ответы на вопросы родителей, фотографии, отражающие жизнь детей в ДОУ и в семье, детские работы, списки рекомендуемой детской и педагогической литературы, нормативно правовые документы Российского законодательства, право устанавливающие документы и распорядительные акты ДОУ. Очень привлекают родительскую общественность заметки о детях группы: об их достижениях в овладении знаниями и умениями, рассказы детей об увиденном, о любимых книжках, игрушках, детские вопросы, суждения и т. п.

Наглядная информация для родителей (законных представителей) воспитанников должна освещать следующие вопросы: воспитание детей в труде, в игре, средствами художественной литературы; роль примера родителей, семейных традиций, семейных взаимоотношений; знакомство детей с окружающей жизнью, воспитание патриотических чувств и др.

**Работа с родителями в группах раннего возраста.** Первые дни посещения ребенком МКДОУ Детский сад № 9 особенно ответственный период в работе с семьей: от того, какие впечатления сложатся у родителей (законных представителей) ребенка, во многом зависят дальнейшие взаимоотношения дошкольного учреждения и семьи. В первый месяц проходят дни адаптационного периода с педагогом-психологом.

Педагог беседует с родителями (законными представителями). Ему необходимо узнать об особенностях ребенка, его привычках, о методах воспитания в семье. Педагогу необходимо с сочувствием отнестись к естественному беспокойству родителей (законных представителей), впервые оставляющих своего малыша на попечение не знакомых людей. Нужно заверить родителей (законных представителей), что к ребенку будут внимательны, пока им группу, спальню, кровать, где будет спать ребенок, рассказать о режиме. Соблюдение правильного режима дня, достаточный сон ребенка, выполнение

гигиенических требований в семье — это не только необходимое условие полноценного физического развития ребенка, укрепления его здоровья, но и условие воспитания в сфере личностного развития. Нарушение режима ведет к переутомлению нервной системы ребенка, а это является причиной капризов, негативного отношения к требованиям взрослых. Следует понимать, что часто повторяющиеся конфликты между ребенком и взрослыми отрицательно сказываются на формировании характера малыша, разрушают его доверие к взрослым. Причиной конфликтов между взрослыми и ребенком в семье может быть неудовлетворение естественной потребности малыша в активности, самостоятельности.

На собраниях, во время бесед педагог всегда должен подчеркивать, как важно умение отца и матери понимать и учитывать возможности и потребности ребенка, проявлять терпение и мягкость, быть настойчивыми в привитии ребенку полезных навыков и привычек.

**В младшей группе** продолжается работа по педагогическому просвещению родителей, приобщение их к жизни детского сада.

В этой группе часто встает вопрос о трудностях вхождения ребенка в детский коллектив. Налаживая отношения ребенка со сверстниками, педагог стремится воздействовать и на семью, сделать ее своим союзником.

Педагог должен показать родителям (законным представителям), как неумение и нежелание считаться с окружающими осложняет взаимоотношения ребенка с детьми, советует чаще расспрашивать ребенка о том, как и с кем, он играет в детском саду, хвалить за проявленное желание поделиться игрушкой, уступить, поощрять его игры с детьми. Следует помнить, что на детей благотворно действует привлечение их к труду в семье, выполнение разнообразных поручений, оказание маленьких услуг окружающим.

У детей четвертого года жизни возрастает стремление к самостоятельности, которая очень часто не удовлетворяется в семье. Поэтому вопрос о воспитании самостоятельности по-прежнему актуален и должен быть темой бесед с родителями (законными представителями) детей.

Дети данного возраста активно подражают окружающим, в связи с этим возрастает роль примера взрослых. О роли примера родителей (законных представителей) в воспитании детей, о значении так называемых мелочей быта в формировании личности ребенка нужно неоднократно напоминать на родительских собраниях, во время бесед и консультаций.

В младшем дошкольном возрасте происходит бурное развитие речи ребенка, интереса к окружающему. Внимание родителей (законных представителей) к вопросам детей, умение поддержать их интерес, высказывания способствуют развитию мышления и речи детей, правильного отношения к наблюдаемому. Следует предупредить родителей (законных представителей) об опасности возникновения негативных последствий в случае их равнодушного отношения к детским вопросам и проблемам. Это гасит любознательность детей, отдаляя их от родителей. Желательно показать родителям (законным представителям) открытое занятие с детьми по развитию речи с последующим его анализом и конкретными рекомендациями о том, как беседовать с ребенком о прочитанном, на что и как обращать внимание в природе и общественной жизни, как знакомить с трудом людей, чтобы у детей уже в этом возрасте закладывалось уважение к людям и их труду.

#### **Работа с родителями в средней группе**

В начале учебного года педагогам, необходимо выяснить, что изменилось в условиях жизни воспитанников МКДОУ Детский сад № 9. В беседах с родителями (законными

представителями) педагоги узнают, продолжают ли приучать детей к самостоятельности в самообслуживании, привлекают ли их в помощь взрослым, какие игры и занятия предпочитают дети, как проводит дома выходные дни.

В своем сообщении на первом родительском собрании педагогам необходимо подчеркнуть возросшие возможности детей, подробно ознакомить с новыми, более сложными задачами воспитания в сфере личностного развития.

Наблюдая за детьми, педагоги могут отметить, улучшилось ли их поведение, стали ли более совершенными их культурно-гигиенические навыки, навыки самообслуживания, усложнились ли игровые интересы, каковы их отношения со сверстниками, отношение к взрослым, к трудовым поручениям и т. д. Все это становится предметом разговора педагогов с родителями (законными представителями) воспитанников.

Трудовая деятельность детей пятого года жизни должна быть в центре внимания семьи. Одна из задач рабочей программы воспитания - закрепление в семье навыков самообслуживания. Педагоги должны довести до сведения родителей (законных представителей) воспитанников информацию о необходимости повысить требования к уборке ребенком своих вещей после игр и занятий. Если ребенок делал это раньше вместе со взрослыми, то теперь он должен быть самостоятельным. Известно, сколько хлопот доставляют родителям занятия ребенка с клеем, краской, бумагой, поэтому взрослые часто неодобрительно относятся к подобным занятиям и даже запрещают их. Такое отношение родителей к полезной для детей деятельности неправильно. Стремление детей мастерить, конструировать надо поощрять. Более того, родителям следует принимать участие в ручном труде детей, способствуя развитию усидчивости, целеустремленности, творчества. Но при этом надо учить ребенка аккуратности: закрыть стол клеенкой или бумагой, после занятий все убрать на место, собрать обрезки с пола и т. д.

В этом возрасте расширяется круг поручений, которые ребенок может выполнять самостоятельно, например, полить цветы, накрыть на стол. Эти поручения постепенно становятся постоянными, превращаются в обязанность. Важно обращать внимание на внешний вид детей, так как они в состоянии замечать и самостоятельно устранять беспорядок в одежде, прическе. Если, прививаемые в детском саду, культурно-гигиенические навыки не закрепляются в семье, если от ребенка дома не требуют, чтобы он мыл руки после туалета, перед едой, пользовался салфеткой, полоскал рот после еды, все это он будет делать лишь под контролем воспитателя в детском саду, а выполнение культурно-гигиенических правил ребенком четырех лет должно стать привычным. Родители (законные представители) воспитанников должны знать, какие требования следует предъявлять к детям, какие правила вежливости им понятны и доступны. Важно обращать внимание родителей (законных представителей) детей на содержание детских игр, на необходимость создавать в семье условия для игр, отражающих явления общественной жизни, труд людей, расширять соответствующие знания детей.

Особый интерес проявляют дети к труду своих родителей. Однако взрослые, не зная, как доступно рассказать ребенку о своей работе, нередко создают у него искаженное представление о ней (есть дети, которые считают, что родители ходят на работу, чтобы получать деньги). Педагоги должны советовать родителям (законным представителям), как доступно познакомить детей с профессиями, подчеркнув общественную значимость любого труда.

На пятом году жизни ребенок в состоянии осознать нравственный смысл взаимоотношений



людей, поступков героев художественных произведений. Поэтому родители (законные представители) при чтении книг, просмотре телевизионных передач могут подвести детей к оценке поведения персонажей («Как, по-твоему, поступил мальчик? Почему ты думаешь, что плохо?»). Однако такая беседа не должна быть слишком назидательной. Чтобы помочь родителям, (законным представителям) педагоги могут пригласить их на открытое занятие беседу, составить список книг, которые взрослые могут прочитать детям, рекомендовать примерное содержание бесед о прочитанном.

Воспитанники средней группы проживают период активного формирования отношения ребенка к окружающим. Жизнь ребенка в коллективе сверстников требует умения считаться с интересами других детей, сопереживать их успехам и неудачам, оказывать помощь, активно участвовать в общей деятельности.

Характер взаимоотношений ребенка со сверстниками должен быть предметом постоянных бесед педагога с его родителями (законными представителями). Если эти взаимоотношения носят отрицательный характер, необходимо выяснить, не является ли ребенок дома маленьким деспотом, не виноваты ли взрослые в неверной оценке ребенком своего поведения. Родителям (законным представителям) таких детей нужно посоветовать повысить требовательность к ребенку, включить его в коллективные дела семьи, давать трудовые поручения, не захваливать, интересоваться взаимоотношениями ребенка с детьми, давать им правильную оценку, поощрять добрые побуждения ребенка, использовать естественные ситуации, а иногда и создавать их, чтобы ребенок мог проявить отзывчивость.

#### **Работа с родителями детей старшей и подготовительной к школе групп.**

Переход детей в старшую группу — новый этап их развития. Наибольшее внимание родителей (законных представителей), как правило, бывает привлечено к интеллектуальному развитию детей, а игра и труд отодвигаются на второй план, как менее существенные стороны воспитания в период подготовки к школе. Такое суждение с педагогической точки зрения не является прогрессивным. Поэтому, на первом родительском собрании, посвященном в том числе и задачам воспитания в сфере личностного развития воспитанников старшей группы, необходимо подчеркнуть, что по-прежнему большое значение имеют игра и труд, но игра и труд старшего дошкольника должны быть более высокого уровня, чем на предыдущей возрастной ступени.

Следует показать родителям (законным представителям) воспитанников, как в бытовом труде формировать у детей организованность, ответственность, аккуратность. Но для этого нужно усложнить труд ребенка в семье, определить постоянные трудовые обязанности, например, уход за растениями, стирка своих носков, накрывание на стол, уборка со стола, помощь взрослым в мытье посуды. Детей этого возраста можно привлекать и к приготовлению пищи: мыть фрукты, овощи, делать пирожки, печенье, винегрет.

Показателем правильного развития в сфере личности ребенка старшего дошкольного возраста является его активное стремление оказывать помощь окружающим.

Это стремление необходимо всячески стимулировать. Педагог должен беседовать с детьми о том, что они любят делать с мамой и папой дома, помогают ли им и как, почему помогают, подсказывает детям, в каких конкретных делах может проявляться их забота о родителях.

Игра способствует развитию воображения, творчества, в ней закрепляются нравственные представления детей. В играх находят отражения представления о труде людей, общественных явлениях. Родители (законные представители) должны проявлять интерес к играм детей, обогащать их знаниями, направлять взаимоотношения между участниками



игры.

Детям старшего дошкольного возраста полезны игры, требующие усидчивости, сообразительности: настольные игры дидактического характера, разнообразные конструкторы. Многие из этих игр требуют участия двух и более человек. Участниками игр должны быть не только сверстники ребенка, но и взрослые члены семьи.

В ДОУ у детей должно воспитываться заботливое отношение к малышам: старшие дошкольники делают для них игрушки, играют с ними на прогулках. Особенно заботливо относятся к малышам дети, у которых есть маленькие братья и сестры, и которых родители (законные представители) привлекают к уходу за малышами, воспитывают любовь к ним, чувство ответственности за них. Но иногда в семье по вине взрослых складываются неправильные отношения между старшими и младшими детьми: малышу уделяют больше внимания, ему все разрешают, он ломает постройки старшего, отнимает у него игрушки, рвет рисунки. Если же между детьми возникают ссоры, родители не всегда считают нужным вникать в их причину, а сразу встают на защиту малыша, заявляя, что уступать должен тот, кто старше. У старшего ребенка зреет обида, неприязнь к маленькому брату или сестренке. Это отношение он переносит на других малышей.

Педагог может расспросить детей, у которых есть младшие братья и сестры, об их совместных играх, занятиях дома. Если ребенок недоброжелательно отзывается об брате или сестре, педагог должен провести с его родителями (законными представителями) разговор о том, как наладить взаимоотношения детей, создать в семье условия, при которых не ущемлялись бы интересы старших и младших.

Особое значение имеет совместный труд ребенка со взрослыми: дети могут участвовать в уборке квартиры, приготовлении пищи. Но ребенок при этом не предоставляется сам себе: родители наблюдают за его работой, дают советы, помогают. По окончании обязательно следует оценить работу ребенка, подчеркнуть, что трудились все вместе и в общем результате есть доля участия ребенка.

Знакомство детей с трудом взрослых и общественными явлениями, проводимое в ДОУ, должно продолжаться в семье. Этому вопросу может быть посвящена консультация, на которой педагог познакомит родителей (законных представителей) с содержанием раздела по ознакомлению детей старшего дошкольного возраста с окружающим миром в основной образовательной программе МКДОУ Детский сад № 9 порекомендует художественную литературу, даст советы и рекомендации, как развивать интерес детей к природе, жизни и деятельности взрослых, как отвечать на детские вопросы.

Занятие, на котором воспитанники МКДОУ Детский сад № 9 расскажут о труде своих родителей, можно записать на диктофон, а затем прослушать эти рассказы на родительском собрании. Полнота представлений детей о труде своих родителей, эмоциональное к нему отношение — показатель того, что отец или мать беседуют с ребенком, воспитывают у него уважение к труду.

Семья должна знакомить детей с местами, связанными с героической историей нашего народа, что способствует воспитанию патриотических чувств. Рассказывая родителям (законным представителям) об особенностях труда детей шести лет, педагоги должны подчеркнуть необходимость учить детей планировать свою работу: подумать, что необходимо приготовить для труда, в какой последовательности что делать и т. д. Ребенок не должен выполнять работу кое-как, бросать дело незаконченным. Родителям (законным представителям) детей может быть показано открытое занятие, на котором педагог

использует дидактическую игру, закрепляющую знания детей о правилах культурного поведения. Педагог предлагает детям различные ситуации: к вам пришли гости, вы пришли в гости, вы едете в общественном транспорте, вы пришли в магазин за покупкой, вы в театре, вы идете по улице. Дети отвечают на вопросы педагога о том, как следует вести себя в соответствующей ситуации, разыгрывают импровизированные сценки, выступая в роли ученика, пассажира трамвая, покупателя и т. п. После просмотра занятия педагог рассказывает родителям (законным представителям) ребенка о том, выполнения каких правил поведения в общественных местах, правил вежливости необходимо требовать от ребенка, как важно, чтобы родители были примером для своих детей.

Необходимо использовать возможности семьи в ознакомлении детей с окружающей действительностью. Например, педагог просит родителей (законных родителей) помочь детям собрать иллюстративные альбомы, сделать книжки-малышки, оформить открытки, плакаты на определенную тему: «Москва — главный город России», «Мой город Новосибирск», «Улица, на которой я живу», «Памятники войны», «Исторические места», «История моей семьи» и т.п. Педагог рекомендует также посетить с детьми музеи, выставки, причем предупреждает родителей (законных представителей), что об этом посещении дети будут рассказывать потом на занятии, рисовать.

Расширение представлений детей об общественной жизни возбуждает их интерес к общественным явлениям, и они обращаются к родителям с разными вопросами. Помочь родителям доступно отвечать на вопросы детей: о победе нашего народа в Великой Отечественной войне, о достопримечательностях родного города, о знаменитых людях города Новосибирска, Кировского района, помогут:

- ✓ консультации,
- ✓ организация выставок книг, которые читаются в ДОУ, и тех, которые рекомендуется прочитать детям дома.

На завершающем родительском собрании в подготовительной к школе группе педагоги подводят итоги проделанной МКДОУ Детский сад № 9 работы, знакомят родителей (законных представителей) с результатами освоения рабочей программы воспитания детьми, подчеркивает положительное, что приобрели за дошкольные годы воспитанники МКДОУ Детский сад № 9. И в индивидуальном порядке, беседуя с представителями каждой семьи группы, отмечает, чего еще не удалось достичь и что является ближайшей задачей семьи.

### **Взаимодействия взрослого с детьми. События ДОУ**

Событие – это форма совместной деятельности ребенка и взрослого, в которой активность взрослого приводит к приобретению ребенком собственного опыта переживания той или иной ценности. Для того чтобы стать значимой, каждая ценность воспитания должна быть понята, раскрыта и принята ребенком совместно с другими людьми в значимой для него общности. Этот процесс происходит стихийно, но для того, чтобы вести воспитательную работу, он должен быть направлен взрослым.

Воспитательное событие – это спроектированная взрослым образовательная ситуация.

В каждом воспитательном событии педагог продумывает смысл реальных и возможных действий детей и смысл своих действий в контексте задач воспитания. Событием может быть не только организованное мероприятие, но и спонтанно возникшая

ситуация, и любой режимный момент, традиции утренней встречи детей, индивидуальная беседа, общие дела, совместно реализуемые проекты и пр. Планируемые и подготовленные педагогом воспитательные события проектируются в соответствии с календарным планом воспитательной работы ДОО, группы, ситуацией развития конкретного ребенка.

В нашем ДОО мероприятия досуга организуются в различных формах:

- праздники и развлечения различной тематики;
- выставки детского творчества, совместного творчества детей, педагогов и родителей;
- спортивные и познавательные досуги, в том числе проводимые совместно с родителями (другими членами семей воспитанников);
- творческие проекты, площадки, мастерские и пр.

Традиционными мероприятиями в МКДОУ «Детский сад № 9 комбинированного вида» стали:

- «Праздник Осени»,
- праздничные мероприятия в преддверии Нового года,
- музыкально-спортивные развлечения к Дню Защитника Отечества,
- концерты дошкольников к Международному женскому дню 8 марта,
- выпускные вечера для детей подготовительных групп.
- День открытых дверей
- Ярмарка
- День Победы
- Выпускные

Указанные праздники могут быть заменены другими социально и личностно значимыми для участников образовательного процесса Международными и Российскими праздниками или событиями.

Памятная дата	Примерное содержание работы	Итоговое мероприятие
<b><i>Традиционные мероприятия</i></b>		
День знаний 1 сентября	Беседы по теме «День знаний». Развивать познавательный интерес, интерес к школе, к книгам. Закреплять знания детей о школе, о том, зачем нужно учиться, кто и чему учит в школе, о школьных принадлежностях и т. д. Формировать положительные представления о профессии учителя и «профессии» ученика.	Тематический день «День знаний»
День воспитателя и всех дошкольных работников 27 сентября	Тематический день. Тематические экскурсии по детскому саду (на пищеблок, в медицинский кабинет, прачечную и т.д.). Наблюдения за трудом работников д/сада Формирование первичных представлений и положительного ношения к профессии воспитателя другим профессиям дошкольных работников, детскому саду как ближайшему социуму.	Выставка детских рисунков «Мой любимый детский сад»
Международный день пожилых людей 1 октября	Тематический день. Беседа по теме праздника. Воспитание уважения к достоинству пожилых людей. Проявление внимания и расположения к ним.	Тематический день. Концерт «Нам года не беда».

	Тематические досуги с привлечением старших родственников детей. Изготовление подарков руками детей для старших родственников (бабушек, дедушек)	
День отца 16 октября	Тематический день. Беседа по теме праздника. Целью данных мероприятия является формирование у детей гендерной идентичности, воспитание любви, ласкового, чуткого отношения к папе, чувство гордости за своего отца.	Видеоконцерт, выставка рисунков "Мой отец" Проведение в группах
День Народного единства 4 ноября	Тематический день. Беседа по теме праздника. Под предводительством Кузьмы Минина и Дмитрия Пожарского штурмом взяли Китай-город, освободив Москву от польских интервентов и продемонстрировав образец героизма и сплоченности всего народа вне зависимости от происхождения, как о многонациональной, но единой стране. Расширять представления детей о родной стране, о государственных праздниках. Дать элементарные сведения об истории России. Углублять и уточнять представления о Родине — России, Поддерживать интерес детей к событиям, происходящим в стране, воспитывать чувство гордости за ее достижения. Закреплять знания о флаге, гербе и гимне России. Расширять представления о Москве — главном городе, столице России. Воспитывать уважение к людям разных национальностей и их обычаям. Воспитывать чувство гордости за свою страну, любви к ней	Тематический день Викторина «Я люблю свой край»
День матери -27 ноября	Беседы по теме. Воспитание чувства любви и уважения к матери, желания помочь ей, заботиться о ней	Концерт для мам «Все начинается с мамы»
Неделя фольклорных праздников «Осеннины» (октябрь)	Формировать представления о том, что осень – время сбора большого урожая. Способствовать развитию у детей музыкально - эстетического вкуса и чувств. Обогащать художественные представления об осени. Создать праздничную обстановку, помочь детям творчески самовыражаться, свободно сотрудничать и общаться со сверстниками и взрослыми. Развивать самостоятельность детей в ходе подготовки и проведения праздника в разных видах деятельности (изобразительной, игровой, трудовой, общественной активности детей в сотрудничестве со взрослыми и со сверстниками.)	Праздник «Осень золотая»
Акции: «Покорми птиц» (ноябрь); «В лесу родилась елочка» (декабрь) «Чистый дворик-чистая планета!»	Формирование осознанного бережного отношения к природе и всему живому. Наряду с беседами, прогулками, наблюдениями, мы включаем в работу природоохранные акции, так как это комплексные мероприятия, вовлекающие как детей, так и взрослых в процесс сохранения природы.	Благотворительные экологические акции

<p>(май-июнь),</p> <p>Новый год 4 неделя декабря</p>	<p>Формирование представлений о Новом годе как веселом и добром празднике (утренники; новогодние спектакли; сказки; каникулы; совместные с семьей новогодние развлечения и поездки; пожелания счастья, здоровья, добра; поздравления и подарки; Лапландия – родина Деда Мороза и др.), как начале календарного года (времена года; цикличность, периодичность и необратимость времени; причинно-следственные связи; зимние месяцы; традиции празднования Нового года в различных странах, особенности Нового года в теплых странах и др.). Формирование умений доставлять радость близким и благодарить за новогодние сюрпризы и подарки. Привлекать к активному разнообразному участию в подготовке к празднику и его проведению. Воспитывать чувство удовлетворения от участия в коллективной предпраздничной деятельности. Закладывать основы праздничной культуры. Вызвать эмоционально положительное отношение к предстоящему празднику, желание активно участвовать в его подготовке.</p>	<p>Праздник «Новый год» Выставка совместного творчества «Елочка красавица»</p>
<p>День защитника Отечества 23 февраля</p>	<p>Тематическая неделя. Формирование первичных представлений о Российской армии, о мужчинах как защитниках «малой» и «большой» Родины, всех слабых людей (детей, женщин, стариков, больных). Воспитание уважения к защитникам Отечества. Продолжать расширять представления детей о Российской армии. Рассказывать о трудной, но почетной обязанности защищать Родину, охранять ее спокойствие и безопасность; о том, как в годы войн храбро сражались и защищали нашу страну от врагов прадеды, деды, отцы. Воспитывать в духе патриотизма, любви к Родине. Знакомить с разными родами войск (пехота, морские, воздушные, танковые войска), боевой техникой. Расширять гендерные представления, формировать у мальчиков стремление быть сильными, смелыми, стать защитниками Родины; воспитывать у девочек уважения к мальчикам как будущим защитникам Родины.</p>	<p>Спортивный праздник с участием пап. Изготовление и вручения поздравительных открыток для пап</p>
<p>Масленица конец февраля- начало марта</p>	<p>Тематический день. Масленица знаменует собой приход долгожданной весны. Для нее характерно сочетание старых народных традиций и современных развлечений. Традиционными остаются забавы на свежем воздухе. Воспитание уважения к народным традициям и праздникам</p>	<p>Праздник, уличное гуляние «Как бывало в старину»</p>
<p>Международный женский день. 8 марта</p>	<p>Организовывать все виды детской деятельности (игровой, коммуникативной, трудовой, познавательно-исследовательской, продуктивной, музыкально-художественной, чтения) вокруг темы</p>	<p>Праздник, посвященный Международному женскому дню;</p>

	семьи, любви к маме, бабушке. Воспитывать уважение к воспитателям. Расширять гендерные представления, воспитывать у мальчиков представление о том, что мужчины должны внимательно и уважительно относиться к женщинам. Привлекать детей к изготовлению подарков маме, бабушке, воспитателям. Воспитывать бережное и чуткое отношение к самым близким людям, потребность радовать близких добрыми делами. Воспитание чувства любви и уважения к женщине, желания заботиться о них и помогать им.	Выставка поделок, изготовленных совместно с мамами; Выставка рисунков «Моя мама» и по. Изготовление и вручение подарков мамам и бабушкам
Фольклорное развлечение «Встреча весны» (март)	Формирование представлений через активную продуктивную деятельность: наблюдение, рисование, лепку, аппликации, рассказы, пересказы, чтение художественной литературы и т.д.) изучить признаки весны Пополнить знания детей о родной природе.	Музыкальные развлечения Выставка рисунков по теме «Весна»
Неделя здоровья (апрель)	Формирование у детей начальных представлений о здоровом образе жизни. Сохранение, укрепление и охраны здоровья. Воспитание самостоятельности, творчества и инициативы в двигательной активности, интерес к спорту.	Спортивный праздник «Сильные, ловкие, смелые»
День открытых дверей (апрель)	Создание условий для организации просветительской работы; формирование благоприятной атмосферы взаимопонимания, доверия между педагогами и родителями детей; вовлечение родителей в творческую, совместную с детьми деятельность.	Открытые мероприятия
День космонавтики 12 апреля	Тематическая неделя. Беседа.12 апреля 1961 года гражданин России майор Ю.А. Гагарин на космическом корабле «Восток» впервые в мире совершил орбитальный облет Земли, открыв эпоху пилотируемых космических полетов. Полет, длившийся всего 108 минут, стал мощным прорывом в освоении космоса. С 1968 года отечественный День космонавтики получил и официальное общемировое признание после учреждения Всемирного дня авиации и космонавтики. Формирование первичных представлений о выдающихся людях и достижениях России, интереса и чувства гордости за успехи страны и отдельных людей Просмотр презентаций (о космосе, космических явлениях и др.) Беседа о первом космонавте Сюжетно-ролевая игра «Космонавты», «Космический корабль».	Выставка детских работ по теме «Космос»
День Земли 22 апреля	Тематический день. Познакомить с многообразием растительного мира на Земле, со значением природы в жизни человека. • Воспитывать чувство патриотизма и любви к своей Родине. • Закреплять знания детей о законах природы; развивать ответственность за	Проведение проекта «День Земли» в группах ДОУ Выставка детского творчества



	<p>совершение разнообразных действий в окружающей среде, представление о том, что вода, земля и воздух - неотъемлемая часть всех живых организмов планеты;</p> <ul style="list-style-type: none"> <li>• учить передавать настроение, чувства в творчестве, развивать воображение.</li> </ul>	
<p>День Победы 9 мая («Поклонимся великим тем годам »)</p>	<p>Тематическая неделя. Воспитание патриотизма, любви к Родине. Расширять знания детей о героях Великой Отечественной войны, о победе нашей страны в войне. Знакомить с памятниками героям Отечественной войны. Рассказывать детям о воинских наградах дедушек, бабушек, родителей. Показать преемственность поколений защитников Родины: от древних богатырей до героев Великой Отечественной войны</p>	<p>Праздник «День Победы» Выставка детского творчества Встречи с ветеранами</p>
<p>Неделя безопасности по ПДД (май)</p>	<p>Экскурсии, тематические беседы, дидактические игры. Формирование навыков безопасного поведения на улицах и дорогах у детей старшего дошкольного возраста. Сознательное изучения детьми правил дорожного движения. Воспитывать в детях грамотных пешеходов.</p>	<p>Развлечение «Страна Светофория» Выставка детского творчества</p>
<p>Международный день защиты детей 1 июня</p>	<p>Тематический день. Беседа по теме. 1 июня - один из самых старых международных праздников. Первый Международный день защиты детей был проведен в 1950 году. ООН поддержала эту инициативу и объявила защиту прав, Формирование представлений о детях как особой категории членов общества, которых защищают взрослые люди.</p>	<p>Летний спортивно-музыкальный праздник «Здравствуй лето золотое»</p>
<p>Знакомство с Государственным и символами 12 июня-День России  22 августа День государственного флага Российской Федерации</p>	<p>Тематический день. К государственным символам каждой страны относятся прежде всего герб, флаг и гимн. Есть они и у России. 12 декабря 1993 года была принята Конституция Российской Федерации, провозгласившая суверенную государственность, утвердившая незыблемость ее демократической основы и обозначившая стремление ее граждан обеспечить благополучие и процветание своей Родины. Одновременно началась разработка новых государственных символов России. В декабре 2000 года Государственная Дума приняла законы о государственной символике Российской Федерации - гербе, флаге и гимне.</p>	<p>Развлечение Выставка детских рисунков</p>

### Организация развивающей предметно-пространственной среды

Вступивший в силу Федеральный государственный образовательный стандарт дошкольного образования ФГОС ДО ставит к развивающей предметно-пространственной среде РППС определённые требования: «Развивающая предметно-пространственная среда должна быть содержательно насыщенной, трансформируемой, полифункциональной, вариативной, доступной и безопасной» (п 3.3.4.)

Одна из задач, которая стоит сегодня перед педагогами - так организовать РППС в группе, чтобы она соответствовала вышеперечисленным требованиям ФГОС ДО и была комфортна детям. Ведь большую часть времени дети находятся в группе детского сада и именно от взрослых зависит качество организации среды.

**Насыщенность** РППС предполагает наличие в группе «...разнообразие материалов, оборудования и инвентаря» (п.3.3.4) для всестороннего развития ребенка.

**Полифункциональность** РППС предполагает возможность разнообразного использования различных составляющих предметной среды.

**Трансформируемость** пространства предполагает возможность изменений РППС в зависимости от образовательной ситуации, в том числе от меняющихся интересов и потребностей детей.

**Вариативность** среды предполагает наличие в помещении различных пространств. Планировка наших групп свободная, каждый воспитанник может найти место для различных видов деятельности, для игры, конструирования, экспериментирования и пр. Дети имеют возможность объединяться небольшими группами или побыть в спокойствии в уголке уединения.

**Безопасность** предметно-пространственной среды предполагает соответствие всех её элементов требованиям по обеспечению надёжности и безопасности их использования. Вся мебель изготовлена из безопасных сертифицированных материалов, дизайн мебели предусматривает отсутствие острых углов. Расположение мебели и игрового оборудования в групповой комнате отвечает требованиям техники безопасности, санитарно-гигиеническим нормам, принципам функционального комфорта. Таким образом, учитывая все требования ФГОС ДО предметная среда обеспечивает и гарантирует: - максимальную реализацию образовательного потенциала группы, - построение вариативного развивающего образования, ориентированного на возможность свободного выбора детьми материала, видов активности, - эмоциональное благополучие воспитанников, - формирует и поддерживает положительную самооценку в том числе и при взаимодействии детей с друг с другом и в коллективной работе, уверенность в собственных возможностях и способностях.

Развивающая предметно-пространственная среда в МКДОУ № 9 обеспечивает максимальную реализацию образовательного потенциала пространства материалов, оборудования, инвентаря для развития детей дошкольного возраста в соответствии с особенностями каждого возрастного этапа, охраны, и укрепления их здоровья, учета особенностей и коррекции недостатков их развития.

Все возрастные группы ДОУ в достаточном количестве обеспечены методической литературой соответственно программе. В каждой группе создана своя развивающая предметно-пространственная среда, позволяющая эффективно реализовывать те программы и технологии, по которым работают педагоги.

Новая модель развивающей предметно – пространственной среды по ФГОС кардинально отличается от ранее существующей и имеет ряд преимуществ:

### **1. Гибкая организация среды.**

Все оборудование, игрушки, пособия на стеллажах и полках распределены по пяти образовательным областям: - социально-коммуникативное развитие; - познавательное развитие; - речевое развитие; - художественно-эстетическое развитие; - физическое развитие. Для того чтобы дети свободно ориентировались в предметном материале группы,

совместно с педагогами были придуманы понятные детям эмблемы, обозначающие образовательные области.

## 2. Интегрированность среды.

Деление игрового оборудования по областям условно, один и тот же материал может находиться в разных областях, тем самым осуществляя интеграцию. Например, энциклопедии могут находиться в образовательной области «Познавательное развитие», художественные произведения – в области «Социально – коммуникативное развитие», книги о здоровом образе жизни, спорте находятся в «Физическом развитие». Таким образом, весь материал «нежестко» закреплён в той или иной области.

## 3. Открытость среды.

Установка на совместное деятельностное общение всех субъектов образовательных отношений: детей, родителей, педагогов.

## 4. Динамичность, мобильность образовательной среды.

Одной из приоритетных педагогических технологий в работе с детьми в нашем дошкольном учреждении является технология группового сбора, которая предполагает совместную деятельность детей и взрослых в центрах активности. Центры активности создаются на основе интереса детей и образовательных задач, которые педагог должен реализовать. Название, количество и содержание центров определяется совместно с детьми. Центры активности функционируют до тех пор, пока востребованы детьми.

## 5. Индивидуализация группового пространства.

Ни одна групповая комната не должна быть похожа на другую. Образовательная среда создается совместно с детьми, продумываются интерьерные решения, центры активности. Каждая группа – отражение интересов и особенностей детей, педагогов, родителей. Реструктуризация образовательной среды коснулась не только групповых ячеек, но и всего образовательного пространства ДОУ. Творческой группой была разработана модель взаимодействия образовательных пространств ДОУ, экспериментирования.

Доступность среды в ДОУ предполагает: доступность для воспитанников, в том числе детей с ограниченными возможностями здоровья и детей – инвалидов, всех помещений, где осуществляется образовательная деятельность; свободный доступ детей, в том числе детей с ограниченными возможностями здоровья, играм, игрушкам, материалам, пособиям, обеспечивающим все основные виды активности; исправность и сохранность материалов и оборудования. Безопасность предметно-пространственной среды предполагает соответствие всех ее элементов требованиям по обеспечению надежности и безопасности их использования.

Микроцентр «Физкультурный уголок» Зал ЛФК (корпус 2)	Расширение индивидуального опыта в самостоятельной деятельности	Оборудование для ходьбы, бега, равновесия, прыжков, катания, бросания, ловли, ползания и лазания Модели, модули, трансформеры Атрибуты к подвижным и спортивным играм Нетрадиционное физкультурное оборудование Картотеки физминуток, подвижных игр, правил Наглядные пособия, мультимедийное оборудование, подбор аудио зарядок
Микроцентр «Уголок природы»	Расширение познавательного опыта, его использование в	Литература природоведческого содержания, набор картинок Материал для проведения элементарных опытов, схемы, правила

Кабинет Лаборатории (корпус 2)	трудовой деятельности	Обучающие и дидактические игры по экологии, модели, гербарии, коллекционные издания: насекомые, динозавры Инвентарь для трудовой деятельности, правила, наглядности Природный и бросовый материал. Картотека дидактических и наглядных игр по экологии Картотеки загадок, лэпбуки, проекты Календари природы
Микроцентр «Уголок развивающих игр»	Расширение познавательного сенсорного опыта детей	Дидактический материал по сенсорному воспитанию Дидактические игры Настольно-печатные игры Познавательный материал Материал для детского экспериментирования Картотека опытов и экспериментов
Микроцентр «Строительная мастерская»	Проживание, преобразование познавательного опыта в продуктивной деятельности. Развитие ручной умелости, творчества.	Напольный строительный материал; Настольный строительный материал Пластмассовые конструкторы, железные конструкторы, деревянные конструкторы Мягкие строительно-игровые модули Транспортные игрушки Трансформируемые игрушки Схемы, модели, легосхемы, модели, наглядные материалы, правила.
Микроцентр «Игровая зона»	Реализация ребенком полученных и имеющихся знаний об окружающем мире в игре. Накопление жизненного опыта	Атрибутика для сюжетно-ролевых игр по возрасту детей («Семья», «Больница», «Магазин», «Парикмахерская», «Почта», и т.д. Картотека творческих игр Картотеки правил. Модели, схемы. Переносные дома палатки Передвижные шторы, модули.
Микроцентр «Уголок безопасности»	Расширение познавательного опыта, его использование в повседневной деятельности	Дидактические, настольные игры по профилактике ДТП Дорожные знаки, модули, схемы, правила. Литература о правилах дорожного движения, лэпбуки, проекты, раскраски, модели, наглядности Мультимедийные картотеки. Холл ПДД (разметка, правила, игры, макеты, схемы, литература, плакаты.)
Микроцентр «Краеведчески й уголок» или	Расширение краеведческих представлений	Государственная символика, символика города Новосибирска Наглядный материала: альбомы, картины, Мультимедийные презентации, литература, проекты, лэпбуки
«Патриотическ ий уголок»	детей, накопление познавательного опыта	Фотоиллюстрации, наглядности, проекты, лэпбуки Предметы народно-прикладного искусства (иллюстрации), модели Детская художественная литература
Микроцентр «Книжный уголок»	Формирование умения самостоятельно работать с книгой, «добывать»	Детская художественная литература в соответствии с возрастом детей Иллюстрации по темам образовательной деятельности по ознакомлению с окружающим миром и ознакомлению с художественной литературой Материалы о художниках – иллюстраторах, писателях.

	нужную информацию.	Модели, схемы, правила Тематические выставки, проекты, лэпбуки, Мультимедийные и аудио сборники
Микроцентр «Театрализованный уголок»	Развитие творческих способностей ребенка	Ширмы, декорации, шторы, палатки Элементы костюмов Различные виды театров (в соответствии с возрастом) Схемы, модели. Мультимедийные, аудио коллекционные сборники
Ширмы Элементы костюмов Различные виды театров (в соответствии с возрастом) Предметы декорации	Проживание, преобразование познавательного опыта в продуктивной деятельности. Развитие ручной умелости, творчества. Выработка позиции творца	Бумага разного формата, разной формы, разного тона Достаточное количество цветных карандашей, красок, кистей, тряпочек, пластилина (стеки, доски для лепки) Наличие цветной бумаги и картона Достаточное количество ножниц с закругленными концами, клея, клеенок, тряпочек, салфеток для аппликации Бросовый материал Место для сменных выставок детских работ, совместных работ детей и родителей, произведений изоискусства Альбомы - раскраски, модели, схемы, наглядности Наборы открыток, картинки, книги и альбомы с иллюстрациями, предметные картинки Игры по художественно-эстетическому развитию
Микроцентр «Музыкальный уголок»	Развитие творческих способностей в самостоятельно-ритмической деятельности	Детские музыкальные инструменты Магнитофон Набор аудиозаписей Музыкальные игрушки (озвученные, не озвученные) Игрушки- самоделки Музыкально - дидактические игры, музыкально-ритмические игры, схемы, модели, наглядности Картотека сборники
Микроцентр «Развитие» «Логопедическое уголки»	Центр развивающих игр направлен на развитие речи, сенсорного восприятия, мелкой моторики, воображения	Сенсорные эталоны, различные символы и знаки, наглядные модели, схемы, таблицы. Мнемотаблицы. Игры на развитие мелкой моторики Игры на развитие психических процессов. Игры – коррекционного характера. Мультимедийные, коллекционные сборники, задания Песочные столы со световым эффектом.
Микроцентр «Подвесные модули»	Развитие внимания, памяти, воображения	Наличие в помещении подвесных фигурок, бабочек, птиц, звездочек, создают атмосферу, в которой постоянно что-то меняется и движется. Очень полезным с точки зрения эстетики и психологии является цветовой каскад. Уголки уединения с библиотечным содержанием, журналами
Микроцентр «Информационный блок»	Взаимодействие семьи и дошкольного образовательного учреждения по вопросам воспитания и образования.	Информационный блок (электронные носители) для родителей разного характера и разных видов: модели, модули, папки раскладушки, папки, меню, наглядные выставки, отчеты, брошюры, фотоотчеты, видеотчеты.
Микроцентр «Здоровье»	формирование здорового образа	Соляная пещера. Закаливающие мероприятия. Символы и знаки,

Солевая пещера (2 корпус)	жизни, осуществление комплекса мероприятий, направленных на сохранение здоровья; пропаганду здорового образа жизни;	наглядные модели, схемы, таблицы. Мнемотаблицы. Альбомы - раскраски, наборы плакатов, картинки, книги и альбомы с иллюстрациями, предметные картинки.
Микроцентр «Уголок дежурства»	овладевают основными культурными способами деятельности, проявляют инициативу и самостоятельность в разных видах деятельности	В данном уголке находятся схема дежурства, фартуки, значки дежурных, фото дежурных. Правила поведения за столом, правила сервировки столов, правила уборки и т.д. Дежурство <b>предполагает</b> выполнение ребенком работы, направленной на обслуживание <b>группы</b>

Для каждой возрастной группе имеется участок для проведения прогулок, на которых расположены: беседки, скамейки, столы для творческой деятельности, песочницы. На участке разбит огород, на котором для каждой группы имеется свой участок. Оборудована спортивная площадка.

Таким образом, учитывая все требования ФГОС ДО предметная среда обеспечивает и гарантирует: - максимальную реализацию образовательного потенциала группы, - построение вариативного развивающего образования, ориентированного на возможность свободного выбора детьми материала, видов активности, - эмоциональное благополучие воспитанников, - формирует и поддерживает положительную самооценку в том числе и при взаимодействии детей с друг с другом и в коллективной работе, уверенность в собственных возможностях и способностях. Все это делает образовательную среду нашего ДОУ социально открытой, разнообразной, активной, лично – ориентированной. Таким образом, преобразование развивающей предметно – пространственной среды дошкольного учреждения: является стимулирующей, движущей силой в становлении личности, обогащает социально - личностное развитие, способствует раннему проявлению и развитию разносторонних способностей.

### Сотрудничество с социальными партнерами

Разнообразные культурные практики организуются через содержательное партнерство с социальными институтами района и города в рамках договоров совместной деятельности и соглашений о совместном сотрудничестве, в соответствии с планами на год, в сфере интеллектуального, художественного и музыкального развития дошкольников.

Социальный партнер	Мероприятия	Ожидаемый продукт деятельности	Социальный эффект
--------------------	-------------	--------------------------------	-------------------



<b>МБОУ СОШ № 183</b>  <b>СОШ № 134</b>	Посещение уроков и занятий, семинары, консультации для воспитателей и родителей, экскурсии, Дни открытых дверей совместные праздники, посещение школьных постановок, выставок.	Конспекты совместных мероприятий	Формирование у дошкольников мотивационной готовности к обучению в школе. Снижение порога тревожности при поступлении в 1-ый класс.
<b>Дошкольные образовательные учреждения района</b>	Проведение методических объединений, консультации, обмен опытом	Банк педагогического опыта	Повышение профессиональной компетенции педагогов
<b>Детская Библиотека имени К.Г. Паустовского</b>	Экскурсии, беседы, литературные встречи, познавательные викторины, посещение праздников, выставок, участие в конкурсах	Выставки рисунков	Обогащение познавательной сферы детей, расширение кругозора
<b>ДДТ имени Ефремова</b>	Участие в конкурсах, посещение концертов	Выставки рисунков	Обогащение социально эмоциональной сферы детей
<b>Детская Поликлиника № 22</b>	Профилактические осмотры, противоэпидемические мероприятия	Медицинские рекомендации, карты	Снижение уровня заболеваемости, приобщение к здоровому образу жизни, правильному питанию
<b>Новосибирский колледж легкой промышленности и сервиса</b>	Реализация Проекта «Уроки эмпатии»	Совместные мероприятия	Социализация детей со статусом ОВЗ
<b>Клуб «Фламинго»</b>	Фигурное катание воспитанников	Совместные мероприятия	Формирование у детей здорового образа жизни, занятий спортом
<b>Детская хоровая школа</b>	Совместные мероприятия, посещение концертов	Творческие выступления, концерты	Обогащение социально эмоциональной сферы детей

## 2.9.4. Организационный раздел Программы воспитания

### Кадровое обеспечение воспитательного процесса

Реализация Программы обеспечивается руководящими, педагогическими, учебно-вспомогательными, административно-хозяйственными работниками ДОУ. В реализации Программы могут также участвовать научные работники (научные руководители) ДОУ.

Квалификация педагогических и учебно-вспомогательных работников соответствует квалификационным характеристикам, установленным в Едином квалификационном справочнике должностей руководителей, специалистов и служащих, раздел "Квалификационные характеристики должностей работников образования", утвержденном приказом Министерства здравоохранения и социального развития Российской Федерации от 26 августа 2010 г. № 761н (зарегистрирован Министерством юстиции Российской Федерации 6 октября 2010 г., регистрационный № 18638), с изменениями, внесенными приказом Министерства здравоохранения и социального развития Российской Федерации от 31 мая 2011 г. № 448н (зарегистрирован Министерством юстиции Российской Федерации 1 июля 2011 г., регистрационный № 21240). Должностной состав и количество работников, необходимых для реализации и обеспечения реализации Программы, определяются ее целями и задачами, а также особенностями развития детей.

Воспитатели ДОУ имеют высшее или среднее профессиональное образование. В образовательной деятельности и коррекционной работе с воспитанниками участвуют также младшие воспитатели и другие работники ДОУ. Необходимым условием качественной реализации Программы является ее непрерывное сопровождение педагогическими и учебно-вспомогательными работниками в течение всего времени ее реализации в ДОУ.

Педагоги ДОУ обладают основными компетенциями, необходимыми для создания условий развития детей:

- ✓ непосредственное общение с каждым ребенком;
- ✓ уважительное отношение к каждому ребенку, к его чувствам и потребностям;
- ✓ создание условий для свободного выбора детьми деятельности, участников совместной деятельности;
- ✓ создание условий для принятия детьми решений, выражения своих чувств и мыслей;
- ✓ не директивная помощь детям, поддержка детской инициативы и самостоятельности в разных видах деятельности (игровой, исследовательской, проектной, познавательной и т.д.);
- ✓ создание условий для позитивных, доброжелательных отношений между детьми, в том числе принадлежащими к разным национально-культурным, религиозным общностям и социальным слоям, а также имеющими различные (в том числе ограниченные) возможности здоровья;
- ✓ развитие коммуникативных способностей детей, позволяющих разрешать конфликтные ситуации со сверстниками;
- ✓ развитие умения детей работать в группе сверстников;

- ✓ создание условий для овладения культурными средствами деятельности;
- ✓ организация видов деятельности, способствующих развитию мышления, речи, общения, воображения и детского творчества, личностного, физического и художественно-эстетического развития детей;
- ✓ поддержка спонтанной игры детей, ее обогащение, обеспечение игрового времени и пространства;
- ✓ оценка индивидуального развития детей;
- ✓ взаимодействие с родителями (законными представителями) по вопросам образования ребенка, непосредственного вовлечения их в образовательную деятельность, в том числе посредством создания образовательных проектов совместно с семьей на основе выявления потребностей и поддержки образовательных инициатив семьи.

Современное общество предъявляет новые требования к компетентности педагога. Он должен быть компетентным в вопросах организации и содержания деятельности 3-х основных видов:

- ✓ воспитательно-образовательной;
- ✓ учебно-методической;
- ✓ социально-педагогической.

Воспитательно-образовательная деятельность педагога предполагает следующие критерии компетентности:

- ✓ осуществление целостного педагогического процесса;
- ✓ создание развивающей среды;
- ✓ обеспечение охраны жизни и здоровья детей.

Данные критерии подкрепляются следующими показателями компетентности педагога:

- ✓ знание целей, задач, содержания, принципов, форм, методов и средств обучения и воспитания дошкольников;
- ✓ умения результативно формировать знания, умения и навыки в соответствии с образовательной программой.

Учебно-методическая деятельность педагога предполагает следующие критерии компетентности:

- ✓ планирование воспитательно-образовательной работы с детьми;
- ✓ проектирование педагогической деятельности на основе анализа достигнутых результатов.

Данные критерии подкрепляются следующими показателями компетентности:

- ✓ знание образовательной программы и методик развития разных видов детской деятельности;
- ✓ умение проектировать, планировать и осуществлять целостный педагогический процесс;
- ✓ владение технологиями исследования, педагогического мониторинга, воспитания и обучения детей.

Компетентный педагог должен уметь грамотно интегрировать содержание образования, обеспечивать взаимосвязь всех занятий, мероприятий, событий, исходя из задач воспитания и развития ребенка.

Социально-педагогическая деятельность педагога предполагает следующие критерии компетентности:

- ✓ консультативная помощь родителям;
- ✓ создание условий для социализации детей;
- ✓ защита интересов и прав ребенка.

Данные критерии подкрепляются следующими показателями:

знание основных документов о правах ребенка и обязанностях взрослых по отношению к детям;

умение вести разъяснительную педагогическую работу с родителями, специалистами ДОУ.

Программа реализуется при тесном взаимодействии всех педагогов и специалистов.

### Содержание деятельности педагогов и специалистов ДОУ

<b>Воспитатели</b>	<p><b>В группах общеразвивающей направленности:</b> реализация комплексно-тематического планирования в совместной деятельности, в том числе непосредственно образовательной деятельности и в ходе режимных моментов, в самостоятельной деятельности детей, а также во взаимодействии с семьями детей; профилактическая работа по предупреждению нарушений речи; выявление индивидуальных особенностей и достижений каждого ребенка.</p> <p><b>В группах комбинированной направленности:</b> реализация комплексно-тематического планирования в совместной деятельности, в том числе непосредственно образовательной деятельности и в ходе режимных моментов, в самостоятельной деятельности детей, а также во взаимодействии с семьями детей; осуществление индивидуальной и подгрупповой коррекционной работы; закрепление знаний, умений, навыков, полученных на коррекционных занятиях учителя-дефектолога; профилактическая работа по предупреждению нарушения; подготовка к лечебно-восстановительной работе; участие в деятельности ППк; выявление индивидуальных особенностей и достижений каждого ребенка, динамики развития зрительного восприятия и ориентировок.</p>
<b>Учитель-логопед</b>	<p>Реализация коррекционной части ООП ДО:</p> <ul style="list-style-type: none"> <li>✓ проведение диагностического обследования детей;</li> <li>✓ проведение специальных подгрупповых и индивидуальных логопедических занятий по развитию всех сторон речи, фонематического восприятия, общей, мелкой и артикуляционной моторики, психологической базы речи, коррекции произношения; взаимодействие с семьями детей;</li> <li>✓ проведение логоритмики;</li> <li>✓ помощь воспитателям в организации работы по развитию речи детей;</li> <li>✓ участие в деятельности ППк.</li> </ul>
<b>Учитель-дефектолог</b>	<p>Реализация коррекционной части ООП ДО:</p> <ul style="list-style-type: none"> <li>✓ коррекционно-педагогическая работа (индивидуальная и подгрупповая) с детьми с ЗПР;</li> <li>✓ подготовка воспитанников к переходу на следующий уровень общего образования;</li> </ul>

	<ul style="list-style-type: none"> <li>✓ образовательная деятельность, осуществляемая в процессе организации различных видов детской деятельности: игровой, коммуникативной, продуктивной, чтения;</li> <li>✓ консультативная работа с педагогами, медицинскими работниками и родителями.</li> </ul>
<b>Педагог-психолог</b>	<ul style="list-style-type: none"> <li>✓ дифференциальная психологическая диагностика с целью выявления</li> </ul>
	<ul style="list-style-type: none"> <li>✓ психологической структуры нарушения и выбора в соответствии с этим оптимальной стратегии корригирующего воздействия;</li> <li>✓ разработка и реализация психологических основ оптимальной стратегии развития, обучения и воспитания детей с ЗПР: коррекция первичных недостатков в развитии детей; коррекция вторичных последствий отклоняющегося развития личностного и социального характера;</li> <li>✓ обеспечение социально-психологических основ эффективной интеграции в системе коррекционно-развивающего процесса.</li> </ul>
<b>Музыкальный руководитель</b>	<ul style="list-style-type: none"> <li>✓ реализация комплексно-тематического планирования в совместной деятельности с детьми (музыкальные занятия);</li> <li>✓ изучение музыкального развития детей;</li> <li>✓ индивидуальная работа с детьми;</li> <li>✓ коррекционная работа по развитию зрительного и духовного восприятия, пространственной ориентировки и ритмики;</li> <li>✓ проведение логоритмики;</li> <li>✓ музыкотерапия;</li> <li>✓ взаимодействие с семьями: совместные праздники и досуги;</li> <li>✓ консультирование педагогов и родителей по вопросам музыкального воспитания детей.</li> </ul>
<b>Инструктор по физическому развитию</b>	<ul style="list-style-type: none"> <li>✓ проведение утренней гимнастики в физкультурном зале;</li> <li>✓ проведение физкультурных занятий, спортивных праздников,</li> <li>✓ физкультурных досугов и развлечений;</li> <li>✓ проведение обследования основных физических качеств детей;</li> <li>✓ осуществление профилактической работы: нарушений осанки и плоскостопия,</li> <li>✓ развитие пространственной ориентировки, зрительно-моторной координации, общей и мелкой моторики;</li> <li>✓ взаимодействие с семьями детей: совместные спортивные праздники и досуги.</li> </ul>
<b>Младший воспитатель</b>	участие в образовательной деятельности с детьми в ходе режимных моментов

## Нормативно-методическое обеспечение реализации Программы воспитания

### Локальные акты ДОУ:

- Основная образовательная программа дошкольного образования МКДОУ д/с № 9;
- Программа развития МКДОУ д/с № 9;
- Календарный план воспитательной работы на учебный год;
- План работы на учебный год;
- Должностные инструкции воспитателей, специалистов, отвечающих за организацию воспитательной деятельности в ДОУ;
- Планы взаимодействия с социальными партнерами.

### 3 Особые требования к условиям, обеспечивающим достижение планируемых личностных результатов в работе с особыми категориями детей

В ДОУ проводится система мероприятий по теме: «Методическое сопровождение педагогов, работающих с детьми с ограниченными возможностями здоровья» в рамках просветительской и профилактической работы с педагогами «Современные аспекты развития образовательных технологий дошкольного образования»

Цель методической **работы**: создание **организационных условий**, способствующих формированию профессиональной компетентности **педагогов** дошкольного образования в условиях реализации инклюзивного образования.

#### Задачи:

- способствовать повышению квалификации **педагогов, работающих с детьми с ОВЗ**, развитию творческой инициативы и активизации к саморазвитию.
- совершенствование умений проектировать образовательную деятельность с учетом особых образовательных потребностей детей с ОВЗ, т. е. разрабатывать адаптированные образовательные программы.
- трансляция **педагогического опыта работы по организации** инклюзивного образования детей дошкольного возраста с ОВЗ.

#### Критерии готовности **педагогов для работы с детьми с ОВЗ**:

- лично-ориентированный подход в коррекционной и образовательной деятельности
  - гуманистическая позиция **педагога** по отношению к ребенку;
  - знание психологических, возрастных и индивидуальных особенностей развития детей с ОВЗ и опора на зону ближайшего развития ребенка;
  - владение современными **педагогическими технологиями**;
  - владение способами саморазвития, навыками саморегуляции собственной личности и деятельности.

**В нашем** ДОУ инклюзивное образование – это норма для воспитания, реализующая такие социокультурные ценности, как забота, принятие, взаимоуважение, взаимопомощь, совместность, сопричастность, социальная ответственность. Эти ценности должны разделяться всеми участниками образовательных отношений в ДОО.

РППС строится как максимально доступная для детей с ОВЗ; событийная воспитывающая среда ДОО обеспечивает возможность включения каждого ребенка в различные формы жизни детского сообщества; рукотворная



воспитывающая среда обеспечивает возможность демонстрации уникальности достижений каждого ребенка.

**На уровне общности:** формируются условия освоения социальных ролей, ответственности и самостоятельности, сопричастности к реализации целей и смыслов сообщества, приобретается опыт развития отношений между детьми, родителями, воспитателями. Детская и детско-взрослая общность в инклюзивном образовании в ДОУ развиваются на принципах заботы, взаимоуважения и сотрудничества в совместной деятельности.

**На уровне деятельностей:** педагогическое проектирование совместной деятельности в разновозрастных группах, в малых группах, в детско-родительских группах обеспечивает условия освоения доступных навыков, формирует опыт работы в команде, развивает активность и ответственность каждого ребенка в социальной ситуации его развития.

**На уровне событий:** проектирование педагогами ритмов жизни, праздников и общих дел с учетом специфики социальной и культурной ситуации развития каждого ребенка обеспечивает возможность участия каждого в жизни и событиях группы, формирует личностный опыт, развивает самооценку и уверенность ребенка в своих силах. Событийная организация должна обеспечить переживание ребенком опыта самостоятельности, счастья и свободы в коллективе детей и взрослых.

**Программа предполагает создание следующих условий, обеспечивающих достижение целевых ориентиров в работе с особыми категориями детей:**

1) направленное на формирование личности взаимодействие взрослых с детьми, предполагающее создание таких ситуаций, в которых каждому ребенку с особыми образовательными потребностями предоставляется возможность выбора деятельности, партнера и средств; учитываются особенности деятельности, средств ее реализации, ограниченный объем личного опыта детей особых категорий;

2) формирование игры как важнейшего фактора воспитания и развития ребенка с особыми образовательными потребностями, с учетом необходимости развития личности ребенка, создание условий для самоопределения и социализации детей на основе социокультурных, духовно-нравственных ценностей и принятых в российском обществе правил и норм поведения;

3) создание воспитывающей среды, способствующей личностному развитию особой категории дошкольников, их позитивной социализации, сохранению их индивидуальности, охране и укреплению их здоровья и эмоционального благополучия;

4) доступность воспитательных мероприятий, совместных и самостоятельных, подвижных и статичных форм активности с учетом особенностей развития и образовательных потребностей ребенка; речь идет не только о физической доступности, но и об интеллектуальной, когда созданные условия воспитания и применяемые правила должны быть понятны ребенку с особыми образовательными потребностями;

5) участие семьи как необходимое условие для полноценного воспитания ребенка дошкольного возраста с особыми образовательными потребностями.

### III. ОРГАНИЗАЦИОННЫЙ РАЗДЕЛ

#### 3.1. Психолого-педагогические условия реализации Программы

Успешная реализация Программы в соответствии с ФОП обеспечивается следующими психолого-педагогическими условиями:

1) признание детства как уникального периода в становлении человека, понимание неповторимости личности каждого ребенка, принятие воспитанника таким, какой он есть, со всеми его индивидуальными проявлениями; проявление уважения к развивающейся личности, как высшей ценности, поддержка уверенности в собственных возможностях и способностях у каждого воспитанника;

2) решение образовательных задач с использованием как новых форм организации процесса образования (проектная деятельность, образовательная ситуация, образовательное событие, обогащенные игры детей в центрах активности, проблемно-обучающие ситуации в рамках интеграции образовательных областей и другое), так и традиционных (фронтальные, подгрупповые, индивидуальные занятия). При этом занятие рассматривается как дело, занимательное и интересное детям, развивающее их; деятельность, направленная на освоение детьми одной или нескольких образовательных областей, или их интеграцию с использованием разнообразных педагогически обоснованных форм и методов работы, выбор которых осуществляется педагогом;

3) обеспечение преемственности содержания и форм организации образовательного процесса в ДОО, в том числе дошкольного и начального общего уровней образования (опора на опыт детей, накопленный на предыдущих этапах развития, изменение форм и методов образовательной работы, ориентация на стратегический приоритет непрерывного образования - формирование умения учиться);

4) учет специфики возрастного и индивидуального психофизического развития обучающихся (использование форм и методов, соответствующих возрастным особенностям детей; видов деятельности, специфических для каждого возрастного периода, социальной ситуации развития);

5) создание развивающей и эмоционально комфортной для ребенка образовательной среды, способствующей эмоционально-ценностному, социально-личностному, познавательному, эстетическому развитию ребенка и сохранению его индивидуальности, в которой ребенок реализует право на свободу выбора деятельности, партнера, средств и прочее;

6) построение образовательной деятельности на основе взаимодействия взрослых с детьми, ориентированного на интересы и возможности каждого ребенка и учитывающего социальную ситуацию его развития;

7) индивидуализация образования (в том числе поддержка ребенка, построение его образовательной траектории) и оптимизация работы с группой детей, основанные на результатах педагогической диагностики (мониторинга);

8) оказание ранней коррекционной помощи детям с ООП, в том числе с ОВЗ на основе специальных психолого-педагогических подходов, методов, способов общения и условий, способствующих получению ДО, социальному развитию этих детей, в том числе посредством организации инклюзивного образования;

9) совершенствование образовательной работы на основе результатов выявления запросов родительского и профессионального сообщества;

10) психологическая, педагогическая и методическая помощь и поддержка, консультирование родителей (законных представителей) в вопросах обучения, воспитания и развития детей, охраны и укрепления их здоровья;

11) вовлечение родителей (законных представителей) в процесс реализации образовательной программы и построение отношений сотрудничества в соответствии с образовательными потребностями и возможностями семьи обучающихся;

12) формирование и развитие профессиональной компетентности педагогов, психолого-педагогического просвещения родителей (законных представителей) обучающихся;

13) непрерывное психолого-педагогическое сопровождение участников образовательных отношений в процессе реализации Федеральной программы в ДОО, обеспечение вариативности его содержания, направлений и форм, согласно запросам родительского и профессионального сообществ;

14) взаимодействие с различными социальными институтами (сферы образования, культуры, физкультуры и спорта, другими социально-воспитательными субъектами открытой образовательной системы), использование форм и методов взаимодействия, востребованных современной педагогической практикой и семьей, участие всех сторон взаимодействия в совместной социально значимой деятельности;

15) использование широких возможностей социальной среды, социума как дополнительного средства развития личности, совершенствования процесса ее социализации;

16) предоставление информации о Федеральной программе семье, заинтересованным лицам, вовлеченным в образовательную деятельность, а также широкой общественности;

17) обеспечение возможностей для обсуждения Федеральной программы, поиска, использования материалов, обеспечивающих ее реализацию, в том числе в информационной среде.

### **3.2. Особенности организации развивающей предметно-пространственной среды**

РППС рассматривается как часть образовательной среды и фактор, обогащающий развитие детей.

РППС ДОУ выступает основой для разнообразной, разносторонне развивающей, содержательной и привлекательной для каждого ребёнка деятельности. РППС включает организованное пространство (территория ДОУ, групповые комнаты, специализированные, технологические, административные и иные помещения), материалы, оборудование, электронные образовательные ресурсы и средства обучения и воспитания, охраны и укрепления здоровья детей дошкольного возраста, материалы для организации самостоятельной творческой деятельности детей. РППС создает возможности для учёта особенностей, возможностей и интересов детей, коррекции недостатков их развития.

РППС МКДОУ обеспечивает возможность реализации разных видов индивидуальной и коллективной деятельности: игровой, коммуникативной, познавательно-исследовательской,

двигательной, продуктивной и прочее. В соответствии с потребностями каждого возрастного этапа детей, охраны и укрепления их здоровья, возможностями учёта особенностей и коррекции недостатков их развития.

Развивающая предметно-пространственная среда обеспечивает максимальную

реализацию образовательного потенциала пространства МБДОУ, групп, материалов, оборудования и инвентаря для развития детей дошкольного возраста в соответствии с особенностями каждого возрастного этапа, охраны и укрепления их здоровья, возможность общения и совместной деятельности детей (в том числе детей разного возраста) и взрослых, двигательной активности детей, а также возможности для уединения.

Развивающая предметно-пространственная среда обеспечивает:

- реализацию различных образовательных программ;
- учет национально-культурных, климатических условий, в которых осуществляется образовательная деятельность;
- учет возрастных особенностей детей.

**В соответствии с ФГОС ДО РППС должна быть содержательно-насыщенной; трансформируемой; полифункциональной; доступной; безопасной.**

**Насыщенность** РППС предполагает наличие в группе «...разнообразие материалов, оборудования и инвентаря» (п.3.3.4) для всестороннего развития ребенка.

**Полифункциональность** РППС предполагает возможность разнообразного использования различных составляющих предметной среды.

**Трансформируемость** пространства предполагает возможность изменений РППС в зависимости от образовательной ситуации, в том числе от меняющихся интересов и потребностей детей.

**Вариативность** среды предполагает наличие в помещении различных пространств. Планировка наших групп свободная, каждый воспитанник может найти место для различных видов деятельности, для игры, конструирования, экспериментирования и пр. Дети имеют возможность объединяться небольшими группами или побыть в спокойствии в уголке уединения.

**Безопасность** предметно-пространственной среды предполагает соответствие всех её элементов требованиям по обеспечению надежности и безопасности их использования. Вся мебель изготовлена из безопасных сертифицированных материалов, дизайн мебели предусматривает отсутствие острых углов. Расположение мебели и игрового оборудования в групповой комнате отвечает требованиям техники безопасности, санитарно-гигиеническим нормам, принципам функционального комфорта. Таким образом, учитывая все требования ФГОС ДО предметная среда обеспечивает и гарантирует: - максимальную реализацию образовательного потенциала группы, - построение вариативного развивающего образования, ориентированного на возможность свободного выбора детьми материала, видов активности, - эмоциональное благополучие воспитанников, - формирует и поддерживает положительную самооценку в том числе и при взаимодействии детей с друг с другом и в коллективной работе, уверенность в собственных возможностях и способностях.

Развивающая предметно-пространственная среда в МКДОУ № 9 обеспечивает максимальную реализацию образовательного потенциала пространства материалов, оборудования, инвентаря для развития детей дошкольного возраста в соответствии с особенностями каждого возрастного этапа, охраны, и укрепления их здоровья, учета особенностей и коррекции недостатков их развития.

Все возрастные группы ДОУ в достаточном количестве обеспечены методической литературой соответственно программе. В каждой группе создана своя развивающая предметно-пространственная среда, позволяющая эффективно реализовывать те программы и технологии, по которым работают педагоги.

Новая модель развивающей предметно – пространственной среды по ФГОС кардинально отличается от ранее существующей и имеет ряд преимуществ:

#### **1. Гибкая организация среды.**

Все оборудование, игрушки, пособия на стеллажах и полках распределены по пяти образовательным областям: - социально-коммуникативное развитие; - познавательное развитие; - речевое развитие; - художественно-эстетическое развитие; - физическое развитие. Для того чтобы дети свободно ориентировались в предметном материале группы, совместно с педагогами были придуманы понятные детям эмблемы, обозначающие образовательные области.

## **2. Интегрированность среды.**

Деление игрового оборудования по областям условно, один и тот же материал может находиться в разных областях, тем самым осуществляя интеграцию. Например, энциклопедии могут находиться в образовательной области «Познавательное развитие», художественные произведения – в области «Социально – коммуникативное развитие», книги о здоровом образе жизни, спорте находятся в «Физическом развитие». Таким образом, весь материал «нежестко» закреплен в той или иной области.

## **3. Открытость среды.**

Установка на совместное деятельностное общение всех субъектов образовательных отношений: детей, родителей, педагогов.

## **4. Динамичность, мобильность образовательной среды.**

Одной из приоритетных педагогических технологий в работе с детьми в нашем дошкольном учреждении является технология группового сбора, которая предполагает совместную деятельность детей и взрослых в центрах активности. Центры активности создаются на основе интереса детей и образовательных задач, которые педагог должен реализовать. Название, количество и содержание центров определяется совместно с детьми. Центры активности функционируют до тех пор, пока востребованы детьми.

## **5. Индивидуализация группового пространства.**

Ни одна групповая комната не должна быть похожа на другую. Образовательная среда создается совместно с детьми, продумываются интерьерные решения, центры активности. Каждая группа – отражение интересов и особенностей детей, педагогов, родителей. Реструктуризация образовательной среды коснулась не только групповых ячеек, но и всего образовательного пространства ДОУ. Творческой группой была разработана модель взаимодействия образовательных пространств ДОУ, экспериментирования.

Доступность среды в ДОУ предполагает: доступность для воспитанников, в том числе детей с ограниченными возможностями здоровья и детей – инвалидов, всех помещений, где осуществляется образовательная деятельность; свободный доступ детей, в том числе детей с ограниченными возможностями здоровья, играм, игрушкам, материалам, пособиям, обеспечивающим все основные виды активности; исправность и сохранность материалов и оборудования. Безопасность предметно-пространственной среды предполагает соответствие всех ее элементов требованиям по обеспечению надежности и безопасности их использования.

Микроцентр «Физкультурный уголок» Зал ЛФК (корпус 2)	Расширение индивидуального опыта в самостоятельной деятельности	Оборудование для ходьбы, бега, равновесия, прыжков, катания, бросания, ловли, ползания и лазания Модели, модули, трансформеры Атрибуты к подвижным и спортивным играм Нетрадиционное физкультурное оборудование Картотеки физминуток, подвижных игр, правил Наглядные пособия, мультимедийное оборудование, подбор аудио заарядок
Микроцентр «Уголок природы» Кабинет Лаборатории	Расширение познавательного опыта, его использование в	Литература природоведческого содержания, набор картинок Материал для проведения элементарных опытов, схемы, правила Обучающие и дидактические игры по экологии, модели, гербарии, коллекционные издания: насекомые, динозавры



(корпус 2)	трудовой деятельности	Инвентарь для трудовой деятельности, правила, наглядности Природный и бросовый материал. Картотека дидактических и наглядных игр по экологии Картотеки загадок, лэпбуки, проекты Календари природы
Микроцентр «Уголок развивающих игр»	Расширение познавательного сенсорного опыта детей	Дидактический материал по сенсорному воспитанию Дидактические игры Настольно-печатные игры Познавательный материал Материал для детского экспериментирования Картотека опытов и экспериментов
Микроцентр «Строительная мастерская»	Проживание, преобразование познавательного опыта в продуктивной деятельности. Развитие ручной умелости, творчества.	Напольный строительный материал; Настольный строительный материал Пластмассовые конструкторы, железные конструкторы, деревянные конструкторы Мягкие строительно-игровые модули Транспортные игрушки Трансформируемые игрушки Схемы, модели, легосхемы, модели, наглядные материалы, правила.
Микроцентр «Игровая зона»	Реализация ребенком полученных и имеющихся знаний об окружающем мире в игре. Накопление жизненного опыта	Атрибутика для сюжетно-ролевых игр по возрасту детей («Семья», «Больница», «Магазин», «Парикмахерская», «Почта», и т.д. Картотека творческих игр Картотеки правил. Модели, схемы. Переносные дома палатки Передвижные шторы, модули.
Микроцентр «Уголок безопасности»	Расширение познавательного опыта, его использование в повседневной деятельности	Дидактические, настольные игры по профилактике ДТП Дорожные знаки, модули, схемы, правила. Литература о правилах дорожного движения, лэпбуки, проекты, раскраски, модели, наглядности Мультимедийные картотеки. Холл ПДД (разметка, правила, игры, макеты, схемы, литература, плакаты.)
Микроцентр «Краеведческий уголок» или	Расширение краеведческих представлений	Государственная символика, символика города Новосибирска Наглядный материала: альбомы, картины, Мультимедийные презентации, литература, проекты, лэпбуки
«Патриотический уголок»	детей, накопление познавательного опыта	Фотоиллюстрации, наглядности, проекты, лэпбуки Предметы народно-прикладного искусства (иллюстрации), модели Детская художественная литература
Микроцентр «Книжный уголок»	Формирование умения самостоятельно работать с книгой, «добывать» нужную информацию.	Детская художественная литература в соответствии с возрастом детей Иллюстрации по темам образовательной деятельности по ознакомлению с окружающим миром и ознакомлению с художественной литературой Материалы о художниках – иллюстраторах, писателях. Модели, схемы, правила Тематические выставки, проекты, лэпбуки, Мультимедийные и аудио сборники



Микроцентр «Театрализованн ый уголок»	Развитие творческих способностей ребенка	Ширмы, декорации, шторы, палатки Элементы костюмов Различные виды театров (в соответствии с возрастом) Схемы, модели. Мультимедийные, аудио коллекционные сборники
Ширмы Элементы костюмов Различные виды театров (в соответствии с возрастом) Предметы декорации	Проживание, преобразование познавательного опыта в продуктивной деятельности. Развитие ручной умелости, творчества. Выработка позиции творца	Бумага разного формата, разной формы, разного тона Достаточное количество цветных карандашей, красок, кистей, тряпочек, пластилина (стеки, доски для лепки) Наличие цветной бумаги и картона Достаточное количество ножниц с закругленными концами, клея, клеенок, тряпочек, салфеток для аппликации Бросовый материал Место для сменных выставок детских работ, совместных работ детей и родителей, произведений изоискусства Альбомы - раскраски, модели, схемы, наглядности Наборы открыток, картинки, книги и альбомы с иллюстрациями, предметные картинки Игры по художественно-эстетическому развитию
Микроцентр «Музыкальный уголок»	Развитие творческих способностей в самостоятельно- ритмической деятельности	Детские музыкальные инструменты Магнитофон Набор аудиозаписей Музыкальные игрушки (озвученные, не озвученные) Игрушки- самоделки Музыкально - дидактические игры, музыкально-ритмические игры, схемы, модели, наглядности Картотека сборники
Микроцентр « Развитие» «Логопедические уголки»	Центр развивающих игр направлен на развитие речи, сенсорного восприятия, мелкой моторики, воображения	Сенсорные эталоны, различные символы и знаки, наглядные модели, схемы, таблицы. Мнемотаблицы. Игры на развитие мелкой моторики Игры на развитие психических процессов. Игры – коррекционного характера. Мультимедийные, коллекционные сборники, задания Песочные столы со световым эффектом.
Микроцентр «Подвесные модули»	Развитие внимания, памяти, воображения	Наличие в помещении подвесных фигурок, бабочек, птиц, звездочек, создают атмосферу, в которой постоянно что-то меняется и движется. Очень полезным с точки зрения эстетики и психологии является цветовой каскад. Уголки уединения с библиотечным содержанием, журналами
Микроцентр «Информационны й блок»	Взаимодействие семьи и дошкольного образовательного учреждения по вопросам воспитания и образования.	Информационный блок (электронные носители) для родителей разного характера и разных видов: модели, модули, папки раскладушки, папки, меню, наглядные выставки, отчеты, брошюры, фотоотчеты, видеоотчеты.
Микроцентр «Здоровье» Солевая пещера (2 корпус)	формирование здорового образа жизни, осуществление комплекса мероприятий,	Солевая пещера. Закаливающие мероприятия. Символы и знаки, наглядные модели, схемы, таблицы. Мнемотаблицы. Альбомы - раскраски, наборы плакатов, картинки, книги и альбомы с иллюстрациями, предметные картинки.

	направленных на сохранение здоровья; пропаганду здорового образа жизни;	
Микроцентр «Уголок дежурства»	овладевают основными культурными способами деятельности, проявляют инициативу и самостоятельность в разных видах деятельности	В данном уголке находятся схема дежурства, фартуки, значки дежурных, фото дежурных. Правила поведения за столом, правила сервировки столов, правила уборки и т.д. Дежурство <b>предполагает</b> выполнение ребенком работы, направленной на обслуживание <b>группы</b>

Для каждой возрастной группе имеется участок для проведения прогулок, на которых расположены: беседки, скамейки, столы для творческой деятельности, песочницы. На участке разбит огород, на котором для каждой группы имеется свой участок. Оборудована спортивная площадка.

Таким образом, учитывая все требования ФГОС ДО предметная среда обеспечивает и гарантирует: - максимальную реализацию образовательного потенциала группы, - построение вариативного развивающего образования, ориентированного на возможность свободного выбора детьми материала, видов активности, - эмоциональное благополучие воспитанников, - формирует и поддерживает положительную самооценку в том числе и при взаимодействии детей с друг с другом и в коллективной работе, уверенность в собственных возможностях и способностях. Все это делает образовательную среду нашего ДОУ социально открытой, разнообразной, активной, лично – ориентированной. Таким образом, преобразование развивающей предметно – пространственной среды дошкольного учреждения: является стимулирующей, движущей силой в становлении личности, обогащает социально - личностное развитие, способствует раннему проявлению и развитию разносторонних способностей

### **Наличие условий информатизации и цифровизации реализуемых парциальных образовательных программ МКДОУ д/с № 9**

В ДОО созданы условия для информатизации образовательного процесса.

#### Основные задачи информатизации МКДОУ д/с № 9:

- повышение эффективности воспитания, образования;
- развитие информационной культуры;
- развитие управление ДОУ с использованием информационных технологий.

#### Цели информатизации ДОУ:

- повышение качества обучения;
- совершенствование научно-методической литературы;
- совершенствование управления воспитательно-образовательным процессом.

#### Основные направления информатизации ДОУ:

- информатизация как техническое оснащение ДОУ;
- информатизация ДОУ как внедрение новых информационных технологий в образование и воспитания;
- информатизация управленческой деятельности ДОУ.

Обеспечение соответствующей материально-технической базы:

1. Установка и техническое обслуживание компьютерного оборудования и программного обеспечения в кабинетах и группах.
2. Обеспечение технических условий для выхода в Интернет.
3. Использование ИКТ в образовательной деятельности
4. Использование ИКТ в управленческой деятельности.

№ п/п	Название цифрового/информационного образовательного ресурса	Роль в реализации парциальной образовательной программы
<b>Программа по познавательному развитию: «Развитие познавательно-исследовательской деятельности через организацию детского экспериментирования в лаборатории «Почемучка»</b>		
1.	<b>мультимедийное оборудование</b> (Кабинет экспериментирования, группы, музыкальный зал)	- создание презентаций в программе Power Point для повышения эффективности образовательных занятий с детьми;
2.	<b>Интерактивная доска SMART</b>	<p>- средство демонстрации игровых и обучающих программ.</p> <p>-Разнообразие цветов, доступных на интерактивной доске, позволяет воспитателю выделять важные области и привлекать внимание к ней, связывать общие идеи или показывать их отличие и демонстрировать ход размышления. (рисование радуги)</p> <p>-Возможность делать записи позволяет добавлять информацию, вопросы и идеи к тексту, диаграммам или изображениям на экране</p> <p>-Аудио- и видео-вложения значительно усиливают подачу материала (можно захватывать видеоизображения и отображать их статично, чтобы иметь возможность обсуждать и добавлять к нему записи)</p> <p>-Выделение отдельных частей экрана (Тест, схему или рисунок на интерактивной доске можно выделить фокусироваться на отдельных аспектах темы. Часть экрана можно скрыть и показать его, когда будет нужно)</p> <p>-Объекты можно вырезать и стирать с экрана, копировать и вставлять, действия - отменять или возвращать. Это придает детям больше уверенности - они знают, что всегда могут вернуться на шаг назад или изменить что-нибудь.</p> <p>-Страницы можно листать вперед и назад, демонстрируя определенные темы или повторяя то, что некоторые из воспитанников не очень поняли. Страницы можно просматривать в любом порядке,</p>

		а рисунки и тексты перетаскивать с одной страницы на другую.
3.	<b>компьютеры, ноутбуки</b>	создание банка компьютерных обучающих программ, дидактических и методических материалов по использованию информационных технологий в работе ДОУ, элементы электронного документооборота педагогов, информация воспитанникам (презентации в НОД, совместной деятельности, медиатеки групп)
4.	<b>сканер</b>	помогает в подборе иллюстративного материала к занятиям сканирование, Интернет, принтер, презентации подбор демонстрационного материала, сбор информационных материалов
5.	<b>брошюратор</b>	для сшивания и оформления всевозможных печатных материалов: книжек-малышек, консультаций для родителей, папок-передвижек и т.п.
6.	<b>ламинатор</b>	Воспитатели применяют для защиты изображений, которые будут использованы в образовательном процессе от различных внешних воздействий и увеличения срока службы
7.	<b>фотоаппарат</b>	для запечатления фрагментов экспериментирования (оформления групповых стендов и, создания фото картотеки детских работ)
8.	<b>музыкальные центры, проигрыватели (группы, музыкальный зал, кабинет экспериментирования)</b>	для прослушивания познавательных сказок, , для проведения музыкальных физкультминуток, фонового сопровождения занятий
9.	<b>флэш носители (накопители)</b>	хранение информации
10.	<b>принтеры (цветной, черно-белый)</b>	оформление схем, картотек по экспериментированию
11.	<b>компьютер с доступом к сети интернет методкабинет</b>	организация педагогического процесса
<b>Программа по речевому развитию детей дошкольного возраста «Театральная карусель»</b>		
1	<b>мультимедийное оборудование (группы, музыкальный зал)</b>	обеспечивает передачу (проецирование) на большой экран информации( презентации о театре, этюды, просмотр сказок и др.) поступающей от внешнего источника - компьютера
2	<b>Интерактивная доска SMART</b>	- средство демонстрации игровых и обучающих программ. -Разнообразие цветов, доступных на интерактивной доске, позволяет воспитателю

		<p>выделять важные области и привлекать внимание к ней, связывать общие идеи или показывать их отличие и демонстрировать ход размышления. (рисование радуги)</p> <p>-Возможность делать записи позволяет добавлять информацию, вопросы и идеи к тексту, диаграммам или изображениям на экране</p> <p>-Аудио- и видео-вложения значительно усиливают подачу материала (можно захватывать видеоизображения и отображать их статично, чтобы иметь возможность обсуждать и добавлять к нему записи)</p> <p>-Выделение отдельных частей экрана (Тест, схему или рисунок на интерактивной доске можно выделить фокусироваться на отдельных аспектах темы. Часть экрана можно скрыть и показать его, когда будет нужно)</p> <p>-Объекты можно вырезать и стирать с экрана, копировать и вставлять, действия - отменять или возвращать. Это придает детям больше уверенности - они знают, что всегда могут вернуться на шаг назад или изменить что-нибудь.</p> <p>-Страницы можно листать вперед и назад, демонстрируя определенные темы или повторяя то, что некоторые из воспитанников не очень поняли. Страницы можно просматривать в любом порядке, а рисунки и тексты перетаскивать с одной страницы на другую.</p>
3	<b>компьютер с доступом к сети интернет методкабинет</b>	организация педагогического процесса
4	<b>компьютеры, ноутбуки</b>	создание банка компьютерных обучающих программ, дидактических и методических материалов по использованию информационных технологий в работе ДОУ, элементы электронного документооборота педагогов, информация воспитанникам (презентации в НОД, совместной деятельности, медиатеки групп
5	<b>сканер</b>	помогает в подборе иллюстративного материала к занятиям сканирование, Интернет, принтер, презентации подбор демонстрационного материала, сбор информационных материалов
6	<b>брошюратор</b>	для сшивания и оформления всевозможных печатных материалов: книжек-малышек, консультаций для родителей, папок-передвижек и т.п.

7	<b>ламинатор</b>	Воспитатели применяют для защиты изображений, которые будут использованы в образовательном процессе от различных внешних воздействий и увеличения срока службы
8	<b>фотоаппарат</b>	для запечатления фрагментов театрализации, игр-драматизаций
9	<b>музыкальные центры, проигрыватели</b> (группы, музыкальный зал, кабинет экспериментирования)	для прослушивания сказок, для фонового сопровождения этюдов, сказок
10	<b>флэш носители (накопители)</b>	хранение информации
11	<b>принтеры (цветной, черно-белый)</b>	оформление схем, атрибуты к театрализации
<p><b>Программа по здоровьесбережению «Здоровячок» и по физическому развитию «Растим детей здоровыми, крепкими и ловкими»</b></p> <ul style="list-style-type: none"> <li>- Площадка для футбола (улица)</li> <li>-площадка для баскетбола (улица)</li> <li>-спортивные залы</li> <li>-зал ЛФК (тренажеры)</li> <li>-спелео кабинет (солевая пещера) - (2 корпус)</li> <li>-кислородный коктейль</li> </ul>		
1	<b>мультимедийное оборудование</b> (группы, физкультурный зал (2 корпус)музыкальный зал)	обеспечивает передачу (проецирование) на большой экран информации для проведения физкультурного развлечения с использованием презентации; в группах - проводятся электронные физминутки с использованием мультимедийного оборудования
2	<b>компьютеры, ноутбуки</b>	создание банка компьютерных обучающих презентаций, дидактических и методических материалов по ЗОЖ использованию информационных технологий в работе ДОУ, элементы электронного документооборота педагогов, информация воспитанникам (презентации в НОД, совместной деятельности, медиатеки групп
3	<b>сканер</b>	помогает в подборе иллюстративного материала к занятиям сканирование, Интернет, принтер, презентации подбор демонстрационного материала, сбор информационных материалов
4	<b>брошюратор</b>	для сшивания и оформления всевозможных печатных материалов: книжек-малышек, консультаций для родителей, папок-передвижек и т.п.



5	<b>ламинатор</b>	Воспитатели применяют для защиты изображений, которые будут использованы в образовательном процессе от различных внешних воздействий и увеличения срока службы
6	<b>фотоаппарат</b>	для запечатления фрагментов физкультурного развлечения, праздников
7	<b>музыкальные центры, проигрыватели (группы, музыкальный зал, кабинет экспериментирования)</b>	для проведения утренней гимнастики, подвижных игр, фонового сопровождения физкультурных занятий
8	<b>флэш носители (накопители)</b>	хранение информации
9	<b>принтеры (цветной, черно-белый)</b>	оформление схем для утренней гимнастики, картотек по ЗОЖ, атрибутов к подвижным играм

**Программа по художественно-эстетическому развитию детей дошкольного возраста  
«Цветные ладошки: Нетрадиционные техники рисования»**

1	<b>песочные столы с подсветкой и проекцией (ИЗО студии, группы ДОУ)</b>	через практические занятия с песком дети знакомятся с нетрадиционными техниками рисования песком, познают окружающий мир, укрепляют здоровье, общаются между собой, развиваются и получают умения, навыки и положительные эмоции.
2	<b>Интерактивная доска SMART</b>	<p>- средство демонстрации игровых и обучающих программ.</p> <p>-Разнообразие цветов, доступных на интерактивной доске, позволяет воспитателю выделять важные области и привлекать внимание к ней, связывать общие идеи или показывать их отличие и демонстрировать ход размышления. (рисование радуги)</p> <p>-Возможность делать записи позволяет добавлять информацию, вопросы и идеи к тексту, диаграммам или изображениям на экране</p> <p>-Аудио- и видео-вложения значительно усиливают подачу материала (можно захватывать видеоизображения и отображать их статично, чтобы иметь возможность обсуждать и добавлять к нему записи)</p> <p>-Выделение отдельных частей экрана (Тест, схему или рисунок на интерактивной доске можно выделить фокусироваться на отдельных аспектах темы. Часть экрана можно скрыть и показать его, когда будет нужно)</p> <p>-Объекты можно вырезать и стирать с экрана, копировать и вставлять, действия - отменять или возвращать. Это придает детям больше уверенности - они знают, что всегда могут вернуться на шаг назад или изменить что-нибудь.</p>

		-Страницы можно листать вперед и назад, демонстрируя определенные темы или повторяя то, что некоторые из воспитанников не очень поняли. Страницы можно просматривать в любом порядке, а рисунки и тексты перетаскивать с одной страницы на другую.
3	<b>мультимедийное оборудование</b> (группы ДОУ, ИЗО студии)	обеспечивает передачу (проецирование) на большой экран информации для показа способов рисования с использованием презентации; в группах – знакомство с росписью через презентации
4	<b>компьютеры, ноутбуки</b>	создание банка компьютерных обучающих презентаций, дидактических и методических материалов по рисованию, использованию информационных технологий в работе ДОУ, элементы электронного документооборота педагогов, информация воспитанникам (презентации в НОД, совместной деятельности, медиатеки групп
5	<b>сканер</b>	помогает в подборе иллюстративного материала к занятиям сканирование, Интернет, принтер, презентации подбор демонстрационного материала, сбор информационных материалов
6	<b>брошюратор</b>	для сшивания и оформления всевозможных печатных материалов: книжек-малышек, консультаций для родителей, папок-передвижек и т.п.
7	<b>ламинатор</b>	Воспитатели применяют для защиты изображений, которые будут использованы в образовательном процессе от различных внешних воздействий и увеличения срока службы
8	<b>фотоаппарат</b>	для запечатления фрагментов детских выставок
9	<b>музыкальные центры, проигрыватели</b> (группы, музыкальный зал, кабинет экспериментирования)	для проведения физминуток, фонового сопровождения занятий
10	<b>флэш носители (накопители)</b>	хранение информации
11	<b>принтеры (цветной, черно-белый)</b>	оформление демонстрационного материала (способы рисования, образец)
12	<b>компьютер с доступом к сети интернет методкабинет</b>	организация педагогического процесса

### **3.3. Материально-техническое обеспечение Программы, обеспеченность методическими материалами и средствами обучения и воспитания**

В ДОУ созданы материально-технические условия, обеспечивающие:

- 1) возможность достижения обучающимися планируемых результатов освоения Федеральной программы;
- 2) выполнение ДОО требований санитарно-эпидемиологических правил и гигиенических нормативов, содержащихся в [СП 2.4.3648-20](#), [СанПиН 2.3/2.4.3590-20](#) "Санитарно-эпидемиологические требования к организации общественного питания населения", утвержденных постановлением Главного государственного санитарного врача Российской Федерации от 27 октября 2020 г. N 32 (зарегистрировано Министерством юстиции Российской Федерации 11 ноября 2020 г., регистрационный N 60833), действующим до 1 января 2027 года (далее - СанПиН 2.3/2.4.3590-20), СанПиН 1.2.3685-21: к условиям размещения организаций, осуществляющих образовательную деятельность;
  - оборудованию и содержанию территории;
  - помещениям, их оборудованию и содержанию;
  - естественному и искусственному освещению помещений;
  - отоплению и вентиляции;
  - водоснабжению и канализации;
  - организации питания;
  - медицинскому обеспечению;
  - приему детей в организации, осуществляющие образовательную деятельность;
  - организации режима дня;
  - организации физического воспитания;
  - личной гигиене персонала;
- 3) выполнение ДОО требований пожарной безопасности и электробезопасности;
- 4) выполнение ДОО требований по охране здоровья обучающихся и охране труда работников ДОО;
- 5) возможность для беспрепятственного доступа обучающихся с ОВЗ, в том числе детей-инвалидов к объектам инфраструктуры ДОО.

При создании материально-технических условий для детей с ОВЗ ДОУ учитывает особенности их физического и психического развития.

Мебель (столы и стулья) обеспечивается цветовой маркировкой в соответствии с ростовой группой.

#### **Описание материально-технического обеспечения Программы, обеспеченности методическими материалами и средствами обучения и воспитания**

МКДОУ д/с № 9 «Тигрёнок» (ул. Петухова, 82/1) <b>КОРПУС № 1</b>	Площадь здания <b>1909,60 кв.м.</b> Всего групп <b>10</b> по следующим направленностям: 5 групп общеразвивающей направленности для детей в возрасте от 2 до 7 лет 1 группа оздоровительной направленности 1 группа компенсирующей направленности в возрасте от 3 до 7 лет; 3 группы комбинированные (логопедические) от 4 до 7 лет
--	--

**Площадь раздевалок** от 15,0 кв.м до 18,2 кв.м **Площадь групп** от 55,77 кв.м до 73,3 кв.м **Площадь спален** от 35,7кв.м до 55,7кв.м **Туалетные комнаты** от 10,7 кв.м до 12,9 кв.м **Физкультурный зал** 55,7 кв.м **Музыкальный зал** 103,5 кв.м **Методический кабинет** - 21,6 кв.м.

**Кабинет педагога-психолога** - 12,8 кв.м

**Пищеблок:**

**горячий цех** - 27,1 кв.м **разделочный блок** - 11,3 кв.м

**Оборудование:**

электроплита - 1 шт., электросковорода - 1шт., электрокипятильник -1шт, хлеборезка - 1 шт., овощерезка - 1 шт., пароконвектомат - 1 шт., котел паровой - 1 шт., микроволновка - 1 шт., миксер - 1 шт., соковыжималка - 1 шт., весы товарные - 1 шт., весы электронные - 1шт., электромясорубка - 2 шт., шкаф холодильный - 9 шт., морозильная камера - 1 шт.

**Прачечная:**

Помещение: 25,5 кв.м.

**Оборудование:** стиральная машина с центрифугой, стиральная машина, сушильная машина, утюг.

**Медицинский блок:**

кабинет 13,2 кв.м процедурный 9,8 кв.м изолятор 6,0 кв.м

**Спортивный зал:** шведская стенка, гимнастические скамейки, мячи, обручи, кегли, скакалки, гимнастические палки, мягкие модули для лазания и подлезания, гимнастические маты, баскетбольные корзины, щиты для метания, канаты, дуги для подлезания, батут, корректирующие дорожки, массажные мячики, массажный тренажер.

**Музыкальный зал:** фортепиано, синтезатор, музыкальный центр

микрофоны. Детские музыкальные инструменты: трещотки, треугольники, колокольчики, ксилофон, металлофон, погремушки. Имеются наглядно-дидактические пособия, проектор, экран, компьютер, принтер.

**Методический кабинет** оснащен необходимыми для обеспечения

образовательного процесса пособиями (демонстрационным и раздаточным материалом) по всем линиям развития ребёнка. Имеется библиотека с методической и детской художественной литературой.

В группах дошкольного возраста оформлены уголки и центры развития, оснащенные игровыми пособиями и детской мебелью: центр экспериментирования, центр развивающих игр, уголки для сюжетных игр, книжный уголок, уголок, изобразительности, центр театрализованной деятельности, строительный центр, центр двигательной активности, природный уголок, с комнатными растениями.

В группах имеется магнитофон, проекторы, экраны, ноутбуки, принтеры, песочные столы.

**Техническое оснащение учреждения:**

компьютеры - 4 шт.

ноутбук – 5 шт.

мультимедиа проектор - 5 шт.

принтеры - 5 шт.

сканер - 2 шт.

	<p>факс - 1 шт. ксерокс - 1 шт. цифровой фотоаппарат - 5 шт. МФУ - 2 шт. музыкальный центр - 2 шт. телевизор - 2 шт. БУБ-плеер - 2 шт. ламинатор - 3 шт. брошюратор - 1 шт.</p>
<p><b>МКДОУ д/с № 9 «Калейдоскоп» (ул. Зорге, 119/1) (КОРПУС № 2)</b></p>	<p>7 групп- общеразвивающей направленности для детей в возрасте от 2 до 7 лет 3 группы комбинированной направленности 1 группа кратковременного пребывания «Особый ребёнок» Количество групп 10 из них: по 2-м группам площадь помещений составила: Учебные кабинеты: Логопедический кабинет- 20,6 кв.м Изостудия - 44,9 кв.м Кабинет педагога-психолога-21,8 кв.м 2 музыкальных зала - 149 кв.м 2 физкультурных зала - 149,7 кв.м Костюмерная - 5,2 кв.м Кабинет живой природы -18,5 кв.м Сенсорная комната - 9,1,спелео кабинет Административные помещения: Методический кабинет-20,6 кв.м Административные кабинеты-45,2 кв.м Помещения для питания обучающихся, воспитанников и работников: <b>Пищеблок-188,0 кв.м</b> <b>Прачечная: 68,0 кв.м.</b> Комната для приема пищи: <b>22,5 кв.м</b> Помещения для медицинского обслуживания обучающихся, воспитанников и работников: процедурный кабинет-7,9 кв.м медицинский кабинет-12,8 кв.м приемная изолятора-7,8 кв.м изолятор-5,4 кв.м санузел-2,8 кв.м туалет для разведения дез. средств - 8,2 кв.м Всего-44,9 кв.м Подсобные помещения: 928 кв.м <b>Групповые комнаты - 10 шт.:</b> Стенка для игрушек и пособий, мультимедийные системы - 2 шт., мягкая мебель детская, ковры, игровые зоны: ряженья, кухня, спальня; центр песка и воды, уголок живой природы, дидактический стол в младших группах, коляски детские, куклы, машинки разных размеров, дидактические игры, атрибуты к сюжетно ролевым играм, мольберты, мягкие игровые модули, столы и стулья в соответствии с группой мебели для детей <b>Физкультурный зал- 2 зала:</b> 4 шведские стенки, гимнастические скамейки, обручи, дуги для подлезания, тренажеры детские, маты спортивные, мягкие модули в виде полосы препятствия, баскетбольные, волейбольные, футбольные мячи, резиновые мячи разного размера, баскетбольное кольцо, волейбольная сетка, лестница навесная с зацепами, маты гимнастические, палки гимнастические деревянные, дорожки массажные, кочки массажные, тактильные дорожки, кольцабросы, обручи 2 х размеров, скакалки <b>Музыкальный зал - 2 зала:</b> Мультимедийный проектор, синтезатор, электронное пианино, музыкальный центр, световое оборудование,</p>

	<p>музыкальные инструменты (детские), пульт микшерный, акустическая система.</p> <p><b>ИЗО студия:</b> Интерактивная доска 8МЛК.Т, стол для рисования песком- 3 шт., мольберты - 20 шт. на регулируемых ножках, стенка для игрового и демонстрационного оборудования, игровое и демонстрационное оборудование, детские раковины для мытья кисточек и рук, столы и стульчики детские.</p> <p><b>Логопедический кабинет:</b> Раковина, логопедический уголок с зеркалом, столы, стулья детские, дидактические игры, наглядные материалы, стенка для пособий.</p> <p><b>Сенсорная комната:</b> Интерактивный сухой бассейн, пузырьковая колонна с мягким пуфиком, фибростический модуль «Облако», ионизатор воздуха с музыкальным сопровождением, кресло-трансформер для релаксации-2 шт. Стол и стул для педагога, стульчики детские. Кабинет живой природы: Стол, стулья детские и для педагога, раковина, шкафы для пособий, пособия для экспериментирования.</p> <p><b>Костюмерная:</b> шкафы, стол для педагога, стойки для костюмов.</p> <p><b>Кабинет психолога:</b> стол, стул для педагога; стульчики и столы для детей, стол для рисования песком.</p> <p><b>Медицинский блок:</b> водонагреватели, кушетки медицинские, рециркуляторы бактерицидные, столики процедурные, шкафы для медикаментов, холодильник для МИБП и медикаментов, ростомер, весы стационарные, плантограф, таблицы Сивцева в аппарате Ротта, шкафы для документов.</p> <p><b>Пищеблок:</b> электрическая печь 4-х комфорочная - 2 шт., электросковорода, УКМ, котел пищеварочный, пароконвектомат, весы - 4 шт., кипятильник, стол производственный - 12 шт., холодильник - 5 шт., водонагреватель - 3 шт., рециркулятор бактерицидный, стеллаж - 8 шт., стол - 10 шт., мясорубка, картофелечистка, овощерезка, ларь морозильный, шкаф д/документов 2 шт., шкаф д/одежды - 2 шт., шкаф д/спецодежды, шкаф д/уборочного инвентаря.</p> <p><b>Прачечная:</b> машинка стиральная производственная БО, Машинка стиральная бытовая ШВЕДТ, Сушильный барабан «Вязьма», машинка швейная, шкаф - 3 шт., стеллаж - шт.</p> <p><b>ИКТ:</b> Компьютер в комплекте- 3 шт. Ноутбук- 5 шт. Интерактивная доска 8МАКТ - 1 шт. Мультимедийный проектор -3 комплекта. Принтер цветной - 1 шт. Принтер ч/б - 3 шт. МФУ - 3 шт.</p>
--	---



### 3.5. Обеспеченность методическими материалами

#### *Познавательное развитие*

- Алешина Н. В. Ознакомление дошкольников с окружающим и социальной действительностью. -М.: «ЭЛИЗЕ ТРЭЙДИНГ», 2002.
- Алябьева Е. А. Тематические дни и недели в детском саду. - М.: «Сфера», 2005.
- Блинова Г. М. Познавательное развитие детей 5-7 лет. - М.: «Сфера», 2006.
- Веракса Н. Е., Веракса А. Н. Проектная деятельность дошкольников. - М.: Мозаика-Синтез, 2010.
- Волчкова В. Н., Степанова Н. В. Познавательное развитие. - Воронеж: «Учитель», 2010.
- Воронкевич О.А. Добро пожаловать в экологию. Перспективный план работы по формированию экологической культуры у детей младшего и среднего дошкольного возраста. - СПб.: «Детство-Пресс», 2001.
- Дыбина О. В. Ознакомление с предметным и социальным окружением. Система работы во второй младшей группе детского сада. -М.: Мозаика-Синтез, 2012.
- Дыбина О. В. Ознакомление с предметным и социальным окружением. Система работы в средней группе детского сада. - М.: Мозаика-Синтез, 2012.
- Дыбина О. В. Ознакомление с предметным и социальным окружением. Система работы в старшей группе детского сада. - М.: Мозаика-Синтез, 2012.
- Дыбина О. В. Ознакомление с предметным и социальным окружением. Система работы в подготовительной к школе группе детского сада. - М.: Мозаика-Синтез, 2012.
- Дыбина О. В. Рукотворный мир. - М.: «Сфера», 2001.
- Дыбина О. В., Рахманова Н. П., Щетинина В. В. Неизведанное рядом. - М.: «Сфера», 2013
- Дыбина О. В. Из чего сделаны предметы: Игры-занятия для дошкольников. - М.: «Сфера», 2010
- Ефанова З.А. Познание предметного мира. Вторая младшая группа. -Волгоград: Учитель, 2011
- Занимательные эксперименты и опыты. -М.: АЙРИС-ПРЕСС,2014
- Козлова С.А. Мой мир: Приобщение ребенка к социальному миру/ Коррекционно-развивающие занятия с дошкольниками- М.: «ЛИНКА-ПРЕСС»,2000
- Крашенинников Е.Е.,Холодова О.Л. Развитие познавательных способностей дошкольников. Для занятий с детьми 4-7 лет. - М.: МОЗАИКА-СИНТЕЗ,2015
- Николаева С. Н. Ознакомление дошкольников с неживой природой. - М.: «Педагогическое общество России», 2005.
- Николаева С. Н Народная педагогика в экологическом воспитании дошкольников. М.: МОЗАИКА-СИНТЕЗ,2010
- Николаева С. Н Юный эколог. Программа экологического воспитания в детском саду. - М.: МОЗАИКА-СИНТЕЗ,2010
- Николаева С. Н. Юный эколог. Система работы в младшей группе детского сада. - М.: МОЗАИКА-СИНТЕЗ,2010
- Новикова В. П. Математика в детском саду. - М.: «Мозаика - Синтез», 2015.
- Организация опытно-экспериментальной деятельности детей 2-7 лет. - Волгоград: «Учитель», 2011.
- Рихтерман Т. Д. Формирование представлений о времени у детей дошкольного возраста. - М.: «Просвещение», 1982.
- Сигимова М. Н. Загадки мира животных. - Новосибирск: НИПКиПРО, 2004.
- Смоленцева А. А. Сюжетно-дидактические игры с математическим содержанием. - М.: «Просвещение», 1987.
- Смоленцева А. А., Пустовойт О. В. Математика до школы. - СПб.: «Детство-Пресс», 2003.
- Смоленцева А. А., Суворова О. В. Математика в проблемных ситуациях для маленьких детей. - СПб.: «Детство-Пресс», 2003.

- Соломенникова О. А. Ознакомление с природой. Система работы в первой младшей группе детского сада. - М.: Мозаика-Синтез, 2015.
- Соломенникова О. А. Ознакомление с природой. Система работы в средней группе детского сада. - М.: Мозаика-Синтез, 2015
- Соломенникова О. А. Ознакомление с природой. Система работы в старшей младшей группе детского сада. - М.: Мозаика-Синтез, 2015
- Скоролупова О.А. Занятия с детьми старшего дошкольного возраста по теме «Вода». - М.: «Издательство Скрипторий 2003»,2010
- Тимофеева Л.Л. Ребенок и окружающий мир. Комплексные занятия в старшей группе. - СПб.: ООО «Издательство «Детство-Пресс»,2011
- Тимофеева Л.Л. Ребенок и окружающий мир. Комплексные занятия в подготовительной к школе группе. - СПб.: ООО «Издательство «Детство-Пресс»,2011
- Формирование представлений о себе у старших дошкольников: игры-занятия/ авт.-сост. М.Н.Сигимова. -Волгоград: Учитель,2009
- Шорыгина Т.А. Трудные сказки. Беседы с детьми о труде и профессиях. - М.: ТЦ Сфера,2014.
- Шорыгина Т.А. Беседы о природных явлениях и объектах. - М.: ТЦ Сфера,2013.
- Шорыгина Т.А. Беседы о пустыне и полупустыне. - М.: ТЦ Сфера,2009
- Шорыгина Т.А. Беседы о том, кто где живет. - М.: ТЦ Сфера,2011
- Шорыгина Т.А. Понятные сказки. Беседы детьми об игрушках, растениях и животных. - М.: ТЦ Сфера,2015
- Экспериментальная деятельность детей 4-6 лет/авт.-сост. Л.Н.Менщикова.-Волгоград: Учитель,2009

### Социально-коммуникативное развитие

#### **Блок «Социализация»:**

- Буре Р.С. Социально-нравственное воспитание дошкольников. Для занятий с детьми 3-7 лет. - М: МОЗАИКА-СИНТЕЗ,2014
- Бычкова С.С. Формирование умения общения со сверстниками у старших дошкольников. -М: АРКТИ,2002
- Богуславская Н. Е., Купина Н. А. Веселый этикет. - Екатеринбург: «АРД ЛТД», 1998.
- Буре Р. С. Социально-нравственное воспитание дошкольников. - М.: Мозаика-Синтез, 2011.
- Виноградова Н.А. Сюжетно-ролевые игры для старших дошкольников. -М.: Айрис-пресс,2011
- Губанова Н. Ф. Развитие игровой деятельности. Система работы в первой младшей группе детского сада. - М.: Мозаика-Синтез, 2015.
- Губанова Н. Ф. Развитие игровой деятельности. Система работы во второй младшей группе детского сада. - М.: Мозаика-Синтез, 2015
- Губанова Н. Ф. Развитие игровой деятельности. Система работы в средней группе детского сада. - М.: Мозаика-Синтез, 2015
- Игра и дошкольник. Развитие детей старшего дошкольного возраста в игровой деятельности / Под ред. Т. И. Бабаевой, З. А. Михайловой. - СПб.: «Детство-пресс», 2004
- Зеленова Н.Г., Осипова Л.Е. Мы живём в России.Гражданско-патриотическое воспитание дошкольников. – М.: «Издательство Скрипторий 2003», 2011
- Зеленова Н.Г., Осипова Л.Е. Я – ребенок, и я имею право– М.: «Издательство Скрипторий 2003», 2009
- Князева О. А. Я, ты, мы: социально-эмоциональное развитие детей от 3 до 6 лет. - М.: «Просвещение», 2004.
- Козлова С. А. Мой мир. Приобщение ребенка к социальному миру. - М.: «Линка-Пресс», 2000.

- Коноваленко С.В., Кременецкая М.И. Развитие коммуникативных способностей и социализация детей старшего дошкольного возраста. - СПб.: ООО «ИЗДАТЕЛЬСТВО «ДЕТСТВО-ПРЕСС», 2011
- Краснощекова Н. В. Сюжетно-ролевые игры для детей дошкольного возраста. - Ростов-на-Дону: «Феникс», 2010
- Кочанская И.Б. Полезные сказки. Беседы с детьми о хороших привычках. - М.: ТЦ Сфера, 2015
- Маханева М. Д. Театрализованные занятия в детском саду. - М.: «Сфера», 2001.
- Мулько И.Ф. Этика для детей 5-7 лет: Методическое пособие. - М.: ТЦ Сфера, 2011
- Николаева С. О. Занятия по культуре поведения с дошкольниками. - М.: «Владос», 2001.
- Новиковская О. А. Сборник развивающих игр с водой и песком для дошкольников. - СПб.: «Детство-Пресс», 2005.
- Новицкая М. Ю. Наследие. Патриотическое воспитание в детском саду. - М.: «Линка-Пресс», 2003.
- Павлова Л. Ю. Сборник дидактических игр по ознакомлению с окружающим миром - М.: МОЗАИКА-СИНТЕЗ, 2014
- Формирование нравственного здоровья дошкольников. Под ред. Л. В. Кузнецовой. М. А. Панфиловой. -М.: «Сфера», 2002.
- Шипицына Л.М., Заширинская О.В., Воронова А.П. Азбука общения: Развитие личности ребенка, навыков общения со взрослыми и сверстниками. -«ДЕТСТВО-ПРЕСС», 2010
- Шорыгина Т.А. Беседы о хорошем и плохом поведении. - М.: ТЦ Сфера, 2007
- Шорыгина Т.А. Беседы об этикете с детьми 5-8 лет. - М.: ТЦ Сфера, 2010.
- Шорыгина Т.А. Добрые сказки. Беседы с детьми о человеческом участии и добродетели. - М.: ТЦ Сфера, 2014
- Харчевникова А.Н., Деркунская В.А. Сюжетно-ролевые игры для социализации детей 4-5 лет: Методическое пособие. – М.: АРКТИ, 20010

#### **Блок «Безопасность»**

- Авдеева И. И., Князева О. Л., Стеркина Р. Б. Безопасность. - СПб.: «Детство-Пресс», 2002
- Белая К. Ю. Формирование основ безопасности у дошкольников. - М.: Мозаика-Синтез, 2013.
- Белая К. Ю. Я и моя безопасность. - М.: Мозаика-Синтез, 2011
- Вдовиченко Л.А. Ребенок на улице: Цикл занятий для детей старшего дошкольного возраста по обучению правилам безопасного поведения на дороге и Правилам дорожного движения. -СПб., «ДЕТСТВО-ПРЕСС», 2008
- Голицина Н.С. ОБЖ для младших дошкольников. Система работы. - М.: Издательство «Скрипторий2003», 2013
- Голицина Н.С. ОБЖ для старших дошкольников. Система работы. - М.: Издательство «Скрипторий2003», 2013
- Добрякова В. А. Три сигнала светофора. - М.: «Просвещение», 1989.
- Как обеспечить безопасность дошкольников: Конспекты занятий по основам безопасности детей дошкольного возраста /К.Ю.Белая, В.Н.Зимонина, Л.А.Кондрыкинская. -М.: Просвещение, 2001
- Правила дорожного движения для детей дошкольного возраста / Под ред. Е. А. Романовой, А. Б. Малюшкина. - М.: «Сфера», 2005.
- Петрова К.В. Как научить детей ПДД? Планирование занятий, конспекты, кроссворды, дидактические игры. - СПб.: ООО «ИЗДАТЕЛЬСТВО «ДЕТСТВО-ПРЕСС», 2013
- Саулина Т.Ф. Три сигнала светофора: Ознакомление дошкольников с правилами дорожного движения. -М.: МОЗАИКА-СИНТЕЗ, 2010
- Шорыгина Т. А. Беседы о правилах пожарной безопасности. - М.: «Сфера», 2012

- Шорыгина Т. А. Беседы о правилах дорожного движения с детьми 5-8 лет. - М.: «Сфера», 2013
- Шорыгина Т. А. Безопасные сказки. Беседы с детьми о безопасном поведении дома и на улице. - М.: «Сфера», 2015

#### ***Блок «Труд»:***

- Куцакова Л. В. Нравственно-трудовое воспитание в детском саду. - М.: Мозаика-Синтез, 2010.
- Куцакова Л. В. Трудовое воспитание в детском саду. Система работы с детьми 3-7 лет. - М.: МОЗАИКА-СИНТЕЗ, 2012.
- Нефедова К. Л. Инструменты. Какие они? - М.: «ГНОМ и Д», 2005.
- Шорыгина Т. А. Профессии. Какие они? - М.: «ГНОМ и Д», 2005.
- Шорыгина Т. А. Трудовые сказки. Беседы с детьми о труде и профессиях. - М.: «Сфера», 2014

#### ***«Речевое развитие»***

- Аджи А.В. Конспекты интегрированных занятий в средней группе детского сада. Ознакомление с художественной литературой. Развитие речи. Обучение грамоте. - Воронеж: ИП Лакоценин, 2009
- Варенцова Н.С. Обучение дошкольников грамоте. - М.: Мозаика-Синтез, 2010
- Гербова В. В. Развитие речи в детском саду - М.: Мозаика-Синтез, 2008
- Гербова В. В. Занятия по развитию речи в первой младшей группе детского сада. - М.: Мозаика-Синтез, 2009
- Гербова В. В. Занятия по развитию речи во второй младшей группе детского сада. - М.: Мозаика-Синтез, 2009
- Гербова В. В. Коммуникация. Развитие речи и общения детей в средней группе детского сада. - М.: Мозаика-Синтез, 2010.
- Гербова В. В. Занятия по развитию речи в старшей группе детского сада. - М.: Мозаика-Синтез, 2010.
- Гербова В. В. Занятия по развитию речи в подготовительной к школе группе детского сада. - М.: Мозаика-Синтез, 2010
- Гербова В. В. Приобщение детей к художественной литературе. - М.: Мозаика-Синтез, 2008
- Гомзяк О.С. Говорим правильно в 5-6 лет. Конспекты фронтальных занятий. - М.: Издательство ГНОМ, 2013
- Гомзяк О.С. Говорим правильно в 5-6 лет. Конспекты занятий по развитию связной речи в старшей логогруппе. - М.: Издательство ГНОМ, 2013
- Гомзяк О.С. Говорим правильно в 6-7 лет. Конспекты фронтальных занятий. - М.: Издательство ГНОМ, 2013
- Гомзяк О.С. Говорим правильно в 6-7 лет. Конспекты занятий по развитию связной речи в старшей логогруппе. - М.: Издательство
- Жукова Р.М. Грамота. Подготовительная группа. - Волгоград: ИТД «Корифей», 2007
- Занятия по обучению грамоте в ДОУ. - Воронеж: ТЦ «Учитель», 2005
- Затулина Г.Я. Развитие речи дошкольников. Первая младшая группа. - М.: Центр педагогического образования, 2014
- Затулина Г.Я. Развитие речи дошкольников. Вторая младшая группа. - М.: Центр педагогического образования, 2014
- Затулина Г.Я. Развитие речи дошкольников. Средняя группа. - М.: Центр педагогического образования, 2014
- Затулина Г.Я. Развитие речи дошкольников. Старшая группа. - М.: Центр педагогического образования, 2014
- Затулина Г.Я. Развитие речи дошкольников. Подготовительная группа. - М.: Центр

педагогического образования, 2014

- Нищева Н.В. Конспекты подгрупповых логопедических занятий в подготовительной к школе группе детского сада для детей с ОНР. - СПб.: Детство-Пресс, 2009
- Серебрякова Н.В. Развитие лексики у дошкольников со стертой дизартрией. - СПб: КАРО, 2009
- Ушакова О. С. Программа развития речи дошкольников. - М.: ТЦ Сфера, 2009
- Ушакова О. С. Методика развития речи детей дошкольного возраста. - М.: изд. Центр ВЛАДОС, 2004
- Ушакова О. С. Развитие речи детей 3-5 лет. - М.: ТЦ Сфера, 2012
- Ушакова О. С. Развитие речи детей 5-7 лет. - М.: ТЦ Сфера, 2012
- Ушакова О. С. Ознакомление дошкольников с литературой и развитие речи. - М.: ТЦ Сфера, 2011
- Шипицына Л. М., Заширинская О. В. Азбука общения. - СПб.: «Детство-Пресс», 2003.
- Шорохова О. А. Речевое развитие ребенка. - М.: «Сфера», 2009.

### **Методическое обеспечение образовательной области**

#### *Художественно-эстетическое развитие*

#### **Блок «Художественное творчество»:**

- Изобразительная деятельность. Разработка занятий. Подготовительная группа. / Автор. - сост. Н.Ф.Штейнле. - Волгоград: ИТД «Корифей», 2009
- Золотая хохлома. Наглядно-дидактическое пособие. - М.: Издательство- «МОЗАИКА-СИНТЕЗ», 2014
- Казакова Т. Г. Занятия с дошкольниками по изобразительной деятельности. - М.: «Просвещение», 1996.
- Комарова Т. С. Изобразительное творчество дошкольников в детском саду. - М.: «Просвещение», 2010
- Комарова Т. С. Занятия по изобразительной деятельности во второй младшей группе детского сада. Конспекты занятий. - М.: Мозаика-синтез, 2010
- Комарова Т. С. Занятия по изобразительной деятельности в средней группе детского сада. Конспекты занятий. - М.: Мозаика-синтез, 2009
- Комарова Т. С. Занятия по изобразительной деятельности в старшей группе детского сада. Конспекты занятий. - М.: Мозаика-синтез, 2009
- Комарова Т. С. Занятия по изобразительной деятельности в подготовительной к школе группе детского сада. Конспекты занятий. - М.: Мозаика-синтез, 2011
- Курочкина Н. А. Дети и пейзажная живопись. - СПб.: «Детство-Пресс», 2003.
- Курочкина Н. А. Детям о книжной графике. - СПб.: «Детство-Пресс», 2004.
- Курочкина Н. А. Знакомим с книжной графикой. - СПб.: «Детство-Пресс», 2001.
- Курочкина Н. А. Знакомим с пейзажной живописью. - СПб.: «Детство-Пресс», 2003.
- Курочкина Н. А. Знакомство с натюрмортом. - СПб.: «Детство-Пресс», 2003.
- Курочкина Н. А. О портретной живописи - детям. - СПб.: «Детство-Пресс», 2008.
- Куцакова Л. В. Конструирование и ручной труд в детском саду. - М.: «Сфера», 2010
- Каргопольская игрушка. Наглядно-дидактическое пособие. - М.: Издательство-«МОЗАИКА-СИНТЕЗ», 2014
- Конструирование из строительных материалов: методические рекомендации для воспитателей и родителей по использованию наглядно-дидактического комплекта в организации интеграционного конструирования с детьми среднего дошкольного возраста. - / сост. Е.А. Кудрявцева, Г.П. Попова. -Волгоград: Учитель, 2014
- Конструирование из строительных материалов: методические рекомендации для воспитателей и родителей по использованию наглядно-дидактического комплекта в организации интеграционного конструирования с детьми подготовительной к школе группы. - / сост. Е.А. Кудрявцева, Г.П. Попова. -Волгоград: Учитель, 2014
- Лыкова И.А. Изобразительная деятельность в детском саду: планирование, конспекты



занятий, методические рекомендации. Старшая группа. - М.: «Карпуз-дидактика», 2006

- Лыкова И.А. Изобразительная деятельность в детском саду: планирование, конспекты занятий, методические рекомендации. Подготовительная группа. - М.: «Карпуз-дидактика», 2006
- Лыкова И.А. Изобразительное творчество в детском саду: Путешествие в тапочках, валенках, лапках, босиком, на ковре-самолете и в машине времени. Конспекты занятий в ИЗО-студии. - М.: Издательский дом «Карпуз», 2009
- Малышева А. Н. Аппликация в детском саду. - Ярославль: «Академия», 2007.
- Новикова И. В. Аппликация из природных материалов в детском саду. - Ярославль: «Академия развития», 2006.
- Скоролупова О. А. Знакомство детей дошкольного возраста с русским народным декоративно-прикладным искусством. - М.: «Издательство Скрипторий», 2005.
- Соломенникова О. А. Радость творчества. - М.: «Мозаика-Синтез», 2008
- Шайдунова Н. В. Развитие ребенка в конструктивной деятельности. - М.: «Сфера», 2008.
- Сказочная гжель. Наглядно-дидактическое пособие. - М.: Издательство- «МОЗАИКА-СИНТЕЗ», 2014
- Полхов-майдан. Наглядно-дидактическое пособие. - М.: Издательство- «МОЗАИКА-СИНТЕЗ», 2014
- Шайдунова Н. В. Обучение детей дошкольного возраста рисованию животных по алгоритмическим схемам: Методическое пособие для воспитателей ДОУ. - СПб.: ООО «ИЗДАТЕЛЬСТВО-ПРЕСС», 2013
- Шорыгина Т.А. Эстетические сказки. Беседы с детьми об искусстве и красоте. - М.: ТЦ Сфера, 2014
- Филимоновская игрушка. Наглядно-дидактическое пособие. - М.: Издательство- «МОЗАИКА-СИНТЕЗ», 2014
- Янушко Е.А. Лепка с детьми раннего возраста (1-3 года). - М.: Мозаика-синтез, 2009.
- Янушко Е.А. Рисование с детьми раннего возраста (1-3 года). - М.: Мозаика-синтез, 2009

#### **Блок «Музыка»:**

- Арсенина Е.Н. Музыкальные занятия. Средняя и старшая группа. Волгоград.: Учитель, 2012.
- Буренина А.И. Ритмическая мозаика. Парциальная программа по развитию танцевального творчества СПб., 2000.
- Буренина А.И. Коммуникативные танцы-игры для детей. СПб., 2004.
- Ветлугина Н.А. Музыкальное воспитание в детском саду. – М., 1981.
- Ветлугина Н.А. Музыкальный букварь. М., 1985.
- Вихарева Г.Ф. Веселинка. СПб., 2000.
- Вихарева Г.Ф. Песенка, звени! СПб., 1999.
- Девочкина О.Д. Пой вместе со мной. М., 2002.
- Зацепина М.Б. Музыкальное воспитание в детском саду. М.: Мозаика-Синтез, 2005-2010
- Зацепина М.Б. Культурно-досуговая деятельность в детском саду. М.: Мозаика-Синтез, 2005-2010.
- Зацепина М.Б. Культурно-досуговая деятельность. М., 2004.
- Зацепина М.Б., Антонова Т.В. Народные праздники в детском саду. М.: Мозаика-Синтез, 2005-2010.
- Зацепина М.Б., Антонова Т.В. Праздники и развлечения в детском саду. М.: Мозаика-Синтез, 2005-2010.
- Каплунова И., Новоскольцева И. Праздник каждый день. Парциальная программа по музыкальному воспитанию детей дошкольного возраста. Старшая группа. СПб.: Композитор, 2011
- Костина Э. П. Музыкально-дидактические игры. -Ростов-на-Дону: «Феникс». Серия: Сердце отдаю детям, 2010 -212с
- Лунева Т.А. Музыкальные занятия. Разработка и тематическое планирование. 2 младшая группа. Волгоград.: Учитель, 2011



- Методика музыкального воспитания в детском саду / Под. ред. Н. А. Ветлугиной. – М., 1989.
- Михайлова М.А. Развитие музыкальных способностей детей. Популярное пособие для родителей и педагогов. Ярославль, 1997.
- Михайлова М.А., Горбина Е.В. Поём, играем, танцуем дома и в саду. Популярное пособие для родителей и педагогов. Ярославль, 1998.
- Меркулова Л.Р. Оркестр в детском саду. Программа формирования эмоционального сопереживания и осознания музыки через музицирование. — М., 1999.
- Музыка в детском саду. Средняя группа. Сост. Н. Ветлугина, И. Держинская, Л. Комиссарова. М., 1990.
- Музыка в детском саду. Песни, игры, пьесы для детей 4-5 лет. В. 1. / Сост. Н.А. Ветлугина, И.Л. Держинская, Н. Фок. М., 1978.
- Музыка и движение. Упражнения, игры и пляски для детей 4-5 лет. / Сост. И.С. Бекина, Т.П. Ломова, Е.Н. Соковнина. М., 1981.
- Музыкально-двигательные упражнения в детском саду. / Сост. Е.П. Раевская, С.Д. Руднева, Г.Н. Соколова, З.Н. Ушакова, В.Г. Царькова. М., 1991.
- Нотные сборники (в соответствии с рекомендуемым репертуаром «Музыкальная палитра», «Танцевальная палитра»)
- Радынова О. Музыкальные шедевры. Парциальная программа по развитию восприятия музыки (слушание)

### Методическое обеспечение образовательной области

#### *Физическое развитие*

#### **Блок «Физическая культура»:**

- Бодрящая гимнастика для дошкольников. Харченко Т.Е. - СПб.: ООО «Издательство «ДЕТСТВО-ПРЕСС», 2012. - 96 с.
- Игровая деятельность на занятиях по физкультуре. Средняя группа / Автор-сост. Голомидова С.Е.- Волгоград: ИТД «Корифей».
- Игры- эстафеты с использованием традиционного физкультурного инвентаря. Сочеванова Е.А. - СПб.: ООО «Издательство «ДЕТСТВО-ПРЕСС», 2010.
- Занятия по физкультуре с детьми 3-7 лет: Планирование и конспекты. – Вареник Е.Н., Кудрявцева С.Г., Сергиенко Н.Н. - М.: ТЦ Сфера, 2012.
- Утренняя гимнастика в детском саду. Упражнения для детей 3-5 лет. Харченко Т.Е. - М.: Мозаика - Синтез, 2008.
- Утренняя гимнастика в детском саду. Упражнения для детей 5-7 лет. Харченко Т.Е. - М.: Мозаика - Синтез, 2008.
- Методические рекомендации к Программе воспитания и обучения в детском саду / Под ред. Васильевой М.А., Гербовой В.В., Комаровой Т.С. – М.: Издательский дом «Воспитание дошкольника», 2005.
- Оздоровительная гимнастика для детей 3-7 лет. Комплексы оздоровительной гимнастики. Пензулаева Л.И. - М.: Мозаика Синтез, 2010.
- Организация двигательной деятельности детей в детском саду. Харченко Т.Е. - СПб.: ООО «Издательство «ДЕТСТВО-ПРЕСС», 2010.
- Праздники для детей 6-7 лет. Сценарии для ДОУ. - М.: ТЦ Сфера, 2010.
- Развитие основных движений у детей 3-7 лет. Система работы. - М.: «Издательство Скрипторий 2003», 2008.
- Сценарии физкультурных досугов и спортивных праздников для детей логопедических групп с диагнозом ОНР и детей массовых групп детского сада от 3 до 7: Методическое пособие для педагогов дошкольных образовательных учреждений. Кириллова Ю.А. – СПб.: ООО «Издательство «ДЕТСТВО-ПРЕСС», 2012.
- Сюжетное физкультурное занятия для детей средней группы ДОУ. Картушина М.Ю.- М.: «Издательство Скрипторий 2003», 2012.
- Физическое воспитание в детском саду. Программа и методические рекомендации.

Степаненкова Э.Я. - М.: Мозаика Синтез, 2009.


- Физкультурные занятия в детском саду. Средняя группа. Конспекты занятий. Пензулаева Л.И. - М.: Мозаика Синтез, 2009.
- Физкультурные занятия в детском саду. Старшая группа. Конспекты занятий. Пензулаева Л.И. - М.: Мозаика Синтез, 2010.
- Физкультурные занятия в детском саду. Подготовительная к школе группа детского сада. Конспекты занятий. Пензулаева Л.И. - М.: Мозаика Синтез, 2011.
- Физкультура. Игровая деятельность. Подготовительная группа. / Автор-сост. Голомидова С.Е.- Волгоград: ИТД «Корифей». - 96 с.
- Комплексы утренних зарядок, дыхательной гимнастики. / авт.-сост. Подольская Е.И. – Волгоград: Учитель, 2009.
- Физкультурные праздники в детском саду. Сценарии спортивных праздников и развлечений: Пособие для педагогов ДОУ. Харченко Т.Е. - СПб.: ООО «Издательство «ДЕТСТВО-ПРЕСС», 2011.

#### **Блок «Здоровье»:**

- Александрова Е. Ю. Оздоровительная работа в дошкольных образовательных учреждениях. -Волгоград: «Учитель», 2006.
- Здоровый малыш: Программа оздоровления детей в ДОУ / Под ред. З. И. Берсневой. - М.: «Сфера», 2003.
- Зезеева В. А. Организация режимных процессов в ДОУ. - М.: «Сфера», 2006.
- Картушина М. Ю. Сценарии оздоровительных досугов для детей 4-5 лет. - М.: «Сфера», 2005.
- Картушина М. Ю. Сценарии оздоровительных досугов для детей 6-7 лет. - М.: «Сфера», 2004.
- Кисляковская В. Г., Малязова С. Г. Пусть ребенок растет здоровым. - М.: «Просвещение», 1979.
- Козлова С. А., Князева О. Л., Шукшина С. Е. Мой организм. - М.: «Владос», 2001.
- Маханева М. Д. Здоровый ребенок. - М.: «Аркти», 2004.
- Пензулаева Л. И. Оздоровительная гимнастика для детей дошкольного возраста. - М.: «Владос», 2002.
- Петрушина А. Д. Волкова В. К. Организация воспитательной и оздоровительной работы в ДОУ. -М.: «Сфера», 2006.
- Профилактика плоскостопия и нарушений осанки в ДОУ / Авт.-сост. О. Н. Моргунова. - Воронеж: «Учитель», 2005.
- Физкультурно-оздоровительная работа в ДОУ / Авт.- сост. О. Н. Моргунова. - Воронеж: «Учитель», 2005.
- Формы оздоровления детей 4-7 лет: кинезиологическая и дыхательная гимнастики, комплексы утренних зарядок / авт.-сост. Е. И. Подольская. - Волгоград: Учитель, 2009.
- Чистякова М. И. Психогимнастика. -М.: «Просвещение», 1995.
- Чухаха И. В., Пужаева Е. З., Соколова И. Ю. Здоровьесберегающие технологии в образовательно-воспитательном процессе. -М.: «Илекса», 2001.

## **Примерный перечень художественной литературы**

### **От 2 до 3 лет.**

 **Малые формы фольклора.** "А баиньки-баиньки", "Бежала лесочком лиса с кузовочком...", "Большие ноги", "Водичка, водичка", "Вот и люди спят", "Дождик, дождик, полно лить...", "Заяц Егорка...", "Идет коза рогатая", "Из-за леса, из-за гор...", "Катя, Катя...", "Кисонька-мурысонька...", "Наша Маша маленька...", "Наши уточки с утра", "Огуречик, огуречик...", "Ой ду-ду, ду-ду, ду-ду! Сидит ворон на дубу", "Поехали, поехали", "Пошел

котик на Торжок...", "Тили-бом!...", "Уж ты, радуга-дуга", "Улитка, улитка...", "Чики, чики, кички...".

📖 **Русские народные сказки.** "Заюшкина избушка" (обработ. О. Капицы), "Как коза избушку построила" (обработ. М.А. Булатова), "Кот, петух и лиса" (обработ. М. Боголюбовской), "Лиса и заяц" (обработ. В. Даля), "Маша и медведь" (обработ. М.А. Булатова), "Снегурочка и лиса" (обработ. А.Н. Толстого).

📖 **Фольклор народов мира.** "В гостях у королевы", "Разговор", англ. нар. песенки (пер. и обработ. С. Маршака); "Ой ты заюшка-пострел...", пер. с молд. И. Токмаковой; "Снегирек", пер. с нем. В. Викторова, "Три веселых братца", пер. с нем. Л. Яхнина; "Ты, собачка, не лай...", пер. с молд. И. Токмаковой; "У солнышка в гостях", словацк. нар. сказка (пер. и обработ. С. Могилевской и Л. Зориной).

#### 📖 **Произведения поэтов и писателей России.**

**Поэзия.** Аким Я.Л. "Мама"; Александрова З.Н. "Гули-гули", "Арбуз"; Барто А., Барто П. "Девочка-ревушка"; Берестов В.Д. "Веселое лето", "Мишка, мишка, лежебока", "Котенок", "Воробушки"; Введенский А.И. "Мышка"; Лагздынь Г.Р. "Петушок"; Лермонтов М.Ю. "Спи, младенец..." (из стихотворения "Казачья колыбельная"); Маршак С.Я. "Сказка о глупом мышонке"; Мошковская Э.Э. "Приказ" (в сокр.), "Мчится поезд"; Пикулева Н.В. "Лисий хвостик", "Надувала кошка шар..."; Плещеев А.Н. "Травка зеленеет..."; Саконская Н.П. "Где мой пальчик?"; Сапгир Г.В. "Кошка"; Хармс Д.И. "Кораблик"; Чуковский К.И. "Путаница".

**Проза.** Бианки В.В. "Лис и мышонок"; Калинина Н.Д. "В лесу" (из книги "Летом"), "Про жука", "Как Саша и Алеша пришли в детский сад" (1 - 2 рассказа по выбору); Павлова Н.М. "Земляничка"; Симбирская Ю.С. "По тропинке, по дорожке"; Сутеев В.Г. "Кто сказал \"мяу?\", \"Под грибом\"; Тайц Я.М. \"Кубик на кубик\", \"Впереди всех\", \"Волк\" (рассказы по выбору); Толстой Л.Н. \"Три медведя\", \"Косточка\"; Ушинский К.Д. \"Васька\", \"Петушок с семьей\", \"Уточки\" (рассказы по выбору); Чурушин Е.И. \"В лесу\" (1 - 3 рассказа по выбору), \"Волчишко\"; Чуковский К.И. \"Мойдодыр\".

📖 **Произведения поэтов и писателей разных стран.** Биссет Д. "Га-га-га!", пер. с англ. Н. Шерешевской; Дональдсон Д. "Мишка-почтальон", пер. М. Бородицкой; Капутикян С.Б. "Все спят", "Маша обедает", пер. с арм. Т. Спендиаровой; Остервальдер М. "Приключения маленького Бобо. Истории в картинках для самых маленьких", пер. Т. Зборовская; Эрик К. "Очень голодная гусеница".

#### 📖 **От 3 до 4 лет.**

📖 **Малые формы фольклора.** "Ай, качи-качи-качи...", "Божья коровка...", "Волчок-волчок, шерстяной бочок...", "Дождик, дождик, пуще...", "Еду-еду к бабе, к деду...", "Жили у бабуся...", "Зайка, попляши...", "Заря-заряница..."; "Как без дудки, без дуды...", "Как у нашего кота...", "Кисонька-мурысенька...", "Куручка-рябушечка...", "На улице три курицы...", "Ночь пришла...", "Пальчик-мальчик...", "Привяжу я козлика", "Радуга-дуга...", "Сидит белка на тележке...", "Сорока, сорока...", "Тень, тень, потетень...", "Тили-бом! Тили-бом!...", "Травка-муравка...", "Чики-чики-чикалочки...".

📖 **Русские народные сказки.** "Бычок - черный бочок, белые копытца" (обработ. М. Булатова); "Волк и козлята" (обработ. А.Н. Толстого); "Кот, петух и лиса" (обработ. М. Боголюбовской); "Лиса и заяц" (обработ. В. Даля); "Снегурочка и лиса" (обработ. М. Булатова); "У страха глаза велики" (обработ. М. Серовой).

#### 📖 **Фольклор народов мира.**

**Песенки.** "Кораблик", "Храбрецы", "Маленькие феи", "Три зверолова" англ., обр. С. Маршака; "Что за грохот", пер. с латыш. С. Маршака; "Купите лук...", пер. с шотл. И. Токмаковой; "Разговор лягушек", "Несговорчивый удод", "Помогите!" пер. с чеш. С. Маршака.

**Сказки.** "Два жадных медвежонка", венг., обр. А. Краснова и В. Важдаева; "Упрямые козы", узб. обр. Ш. Сагдуллы; "У солнышка в гостях", пер. со словац. С. Могилевской и Л. Зориной; "Храбрец-молодец", пер. с болг. Л. Грибовой; "Пых", белорус. обр. Н. Мялика; "Лесной мишка и проказница мышка", латыш., обр. Ю. Ванага, пер. Л. Воронковой.

#### **Произведения поэтов и писателей России.**

**Поэзия.** Бальмонт К.Д. "Осень"; Благинина Е.А. "Радуга"; Городецкий С.М. "Кто это?"; Заболоцкий Н.А. "Как мыши с котом воевали"; Кольцов А.В. "Дуют ветры..." (из стихотворения "Русская песня"); Косяков И.И. "Все она"; Майков А.Н. "Колыбельная песня"; Маршак С.Я. "Детки в клетке" (стихотворения из цикла по выбору), "Тихая сказка", "Сказка об умном мышонке"; Михалков С.В. "Песенка друзей"; Мошковская Э.Э. "Жадина"; Плещеев А.Н. "Осень наступила...", "Весна" (в сокр.); Пушкин А.С. "Ветер, ветер! Ты могуч!...", "Свет наш, солнышко!...", по выбору); Токмакова И.П. "Медведь"; Чуковский К.И. "Мойдодыр", "Муха-цокотуха", "Ежики смеются", "Елка", "Айболит", "Чудо-дерево", "Черепашка" (по выбору).

**Проза.** Бианки В.В. "Купание медвежат"; Воронкова Л.Ф. "Снег идет" (из книги "Снег идет"); Дмитриев Ю. "Синий шалашик"; Житков Б.С. "Что я видел" (1 - 2 рассказа по выбору); Зартайская И. "Душевные истории про Пряника и Вареника"; Зощенко М.М. "Умная птичка"; Прокофьева С.Л. "Маша и Ойка", "Сказка про грубое слово "Уходи", "Сказка о невоспитанном мышонке" (из книги "Машины сказки", по выбору); Сутеев В.Г. "Три котенка"; Толстой Л.Н. "Птица свила гнездо..."; "Таня знала буквы..."; "У Вари был чиж...", "Пришла весна..." (1 - 2 рассказа по выбору); Ушинский К.Д. "Петушок с семьей", "Уточки", "Васька", "Лиса-Патрикеевна" (1 - 2 рассказа по выбору); Хармс Д.И. "Храбрый еж".

#### **Произведения поэтов и писателей разных стран.**

**Поэзия.** Виеру Г. "Ежик и барабан", пер. с молд. Я. Акима; Воронько П. "Хитрый ежик", пер. с укр. С. Маршака; Дьюдни А. "Лама красная пижама", пер. Т. Духановой; Забила Н.Л. "Карандаш", пер. с укр. З. Александровой; Капутикян С. "Кто скорее допьет", пер. с арм. Спендиаровой; Карем М. "Мой кот", пер. с франц. М. Кудиновой; Макбратни С. "Знаешь, как я тебя люблю", пер. Е. Канищевой, Я. Шапиро; Милева Л. "Быстроножка и серая Одежка", пер. с болг. М. Маринова.

**Проза.** Бехлерова Х. "Капустный лист", пер. с польск. Г. Лукина; Биссет Д. "Лягушка в зеркале", пер. с англ. Н. Шерешевской; Муур Л. "Крошка Енот и Тот, кто сидит в пруду", пер. с англ. О. Образцовой; Чапек Й. "В лесу" (из книги "Приключения песика и кошечки"), пер. чешск. Г. Лукина.

#### **От 4 до 5 лет.**

**Малые формы фольклора.** "Барашеньки...", "Гуси, вы гуси...", "Дождик-дождик, веселей", "Дон! Дон! Дон!...", "Жил у бабушки козел", "Зайчишка-трусишка...", "Идет лисичка по мосту...", "Иди весна, иди, красна...", "Кот на печку пошел...", "Наш козел...", "Ножки, ножки, где вы были?...", "Раз, два, три, четыре, пять - вышел зайчик погулять", "Сегодня день целый...", "Сидит, сидит зайка...", "Солнышко-ведрышко...", "Стучит, бренчит", "Тень-тень, потетень".

📖 **Русские народные сказки.** "Гуси-лебеди" (обраб. М.А. Булатова); "Жихарка" (обраб. И. Карнауховой); "Заяц-хваста" (обраб. А.Н. Толстого); "Зимовье" (обраб. И. Соколова-Микитова); "Коза-дереза" (обраб. М.А. Булатова); "Петушок и бобовое зернышко" (обраб. О. Капицы); "Лиса-лапотница" (обраб. В. Даля); "Лисичка-сестричка и волк" (обраб. М.А. Булатова); "Смоляной бычок" (обраб. М.А. Булатова); "Снегурочка" (обраб. М.А. Булатова).

📖 **Фольклор народов мира.**

**Песенки.** "Утятя", франц., обраб. Н. Гернет и С. Гиппиус; "Пальцы", пер. с нем. Л. Яхина; "Песня моряка" норвежск. нар. песенка (обраб. Ю. Вронского); "Барабек", англ. (обраб. К. Чуковского); "Шалтай-Болтай", англ. (обраб. С. Маршака).

**Сказки.** "Бременские музыканты" из сказок братьев Гримм, пер. с нем. А. Введенского, под ред. С. Маршака; "Два жадных медвежонка", венгер. сказка (обраб. А. Красновой и В. Важдаета); "Колосок", укр. нар. сказка (обраб. С. Могилевской); "Красная Шапочка", из сказок Ш. Перро, пер. с франц. Т. Габбе; "Три поросенка", пер. с англ. С. Михалкова.

📖 **Произведения поэтов и писателей России.**

**Поэзия.** Аким Я.Л. "Первый снег"; Александрова З.Н. "Таня пропала", "Теплый дождик" (по выбору); Бальмонт К.Д. "Росинка"; Барто А.Л. "Уехали", "Я знаю, что надо придумать" (по выбору); Берестов В.Д. "Искалочка"; Благинина Е.А. "Дождик, дождик...", "Посидим в тишине" (по выбору); Брюсов В.Я. "Колыбельная"; Бунин И.А. "Листопад" (отрывок); Гамазкова И. "Колыбельная для бабушки"; Гернет Н. и Хармс Д. "Очень-очень вкусный пирог"; Есенин С.А. "Поет зима - аукает..."; Заходер Б.В. "Волчок", "Кискино горе" (по выбору); Кушак Ю.Н. "Сорок сорок"; Лукашина М. "Розовые очки", Маршак С.Я. "Багаж", "Про все на свете", "Вот какой рассеянный", "Мяч", "Усатый-полосатый", "Пограничники" (1 - 2 по выбору); Матвеева Н. "Она умеет превращаться"; Маяковский В.В. "Что такое хорошо и что такое плохо?"; Михалков С.В. "А что у Вас?", "Рисунок", "Дядя Степа - милиционер" (1 - 2 по выбору); Мориц Ю.П. "Песенка про сказку", "Дом гнома, гном - дома!", "Огромный собачий секрет" (1 - 2 по выбору); Мошковская Э.Э. "Добежали до вечера"; Орлова А. "Невероятно длинная история про таксу"; Пушкин А.С. "Месяц, месяц..." (из "Сказки о мертвой царевне..."), "У лукоморья..." (из вступления к поэме "Руслан и Людмила"), "Уж небо осенью дышало..." (из романа "Евгений Онегин") (по выбору); Сапгир Г.В. "Садовник"; Серова Е. "Похвалили"; Сеф Р.С. "На свете все на все похоже...", "Чудо" (по выбору); Токмакова И.П. "Ивы", "Сосны", "Плим", "Где спит рыбка?" (по выбору); Толстой А.К. "Колокольчики мои"; Усачев А. "Выбрал папа елочку"; Успенский Э.Н. "Разгром"; Фет А.А. "Мама! Глянь-ка из окошка..."; Хармс Д.И. "Очень страшная история", "Игра" (по выбору); Черный С. "Приставалка"; Чуковский К.И. "Путаница", "Закаляка", "Радость", "Тараканище" (по выбору).

**Проза.** Абрамцева Н.К. "Дождик", "Как у зайчонка зуб болел" (по выбору); Берестов В.Д. "Как найти дорожку"; Бианки В.В. "Подкидыш", "Лис и мышонок", "Первая охота", "Лесной колобок - колючий бок" (1 - 2 рассказа по выбору); Вересаев В.В. "Братишка"; Воронин С.А. "Воинственный Жако"; Воронкова Л.Ф. "Как Аленка разбила зеркало" (из книги "Солнечный денек"); Дмитриев Ю. "Синий шалашик"; Драгунский В.Ю. "Он живой и светится...", "Тайное становится явным" (по выбору); Зощенко М.М. "Показательный ребенок", "Глупая история" (по выбору); Коваль Ю.И. "Дед, баба и Алеша"; Козлов С.Г. "Необыкновенная весна", "Такое дерево" (по выбору); Носов Н.Н. "Заплатка", "Затейники"; Пришвин М.М. "Ребята и утятя", "Журка" (по выбору); Сахарнов С.В. "Кто прячется лучше"



всех?"; Сладков Н.И. "Неслух"; Сутеев В.Г. "Мышонок и карандаш"; Тайц Я.М. "По пояс", "Все здесь" (по выбору); Толстой Л.Н. "Собака шла по дощечке...", "Хотела галка пить...", "Правда всего дороже", "Какая бывает роса на траве", "Отец приказал сыновьям..." (1 - 2 по выбору); Ушинский К.Д. "Ласточка"; Цыферов Г.М. "В медвежий час"; Чарушин Е.И. "Тюпа, Томка и сорока" (1 - 2 рассказа по выбору).


**Литературные сказки.** Горький М. "Воробышко"; Мамин-Сибиряк Д.Н. "Сказка про Комара Комаровича - Длинный Нос и про Мохнатого Мишу - Короткий Хвост"; Москвина М.Л. "Что случилось с крокодилом"; Сеф Р.С. "Сказка о кругленьких и длинненьких человечках"; Чуковский К.И. "Телефон", "Тараканище", "Федорино горе", "Айболит и воробей" (1 - 2 рассказа по выбору).


#### **Произведения поэтов и писателей разных стран.**


**Поэзия.** Бжехва Я. "Клей", пер. с польск. Б. Заходер; Грубин Ф. "Слезы", пер. с чеш. Е. Солоновича; Квитко Л.М. "Бабушкины руки" (пер. с евр. Т. Спендиаровой); Райнис Я. "Наперегонки", пер. с латыш. Л. Мезинова; Тувим Ю. "Чудеса", пер. с польск. В. Приходько; "Про пана Трулялинского", пересказ с польск. Б. Заходера; "Овощи", пер. с польск. С. Михалкова.

**Литературные сказки.** Балинт А. "Гном Гномыч и Изюмка" (1 - 2 главы из книги по выбору), пер. с венг. Г. Лейбутина; Дональдсон Д. "Груффало", "Хочу к маме" (пер. М. Бородицкой) (по выбору); Ивамура К. "14 лесных мышей" (пер. Е. Байбиковой); Ингавес Г. "Мишка Бруно" (пер. О. Мязотс); Керр Д. "Мяули. Истории из жизни удивительной кошки" (пер. М. Аромштам); Лангройтер Ю. "А дома лучше!" (пер. В. Фербикова); Мугур Ф. "Рилэ-Йепурилэ и Жучок с золотыми крылышками" (пер. с румынск. Д. Шполянкой); Пенн О. "Поцелуй в ладошке" (пер. Е. Сорокиной); Родари Д. "Собака, которая не умела лаять" (из книги "Сказки, у которых три конца"), пер. с итал. И. Константиновой; Хогарт Э. "Мафин и его веселые друзья" (1 - 2 главы из книги по выбору), пер. с англ. О. Образцовой и Н. Шанько; Юхансон Г. "Мулле Мек и Буффа" (пер. Л. Затолокиной).

#### **От 5 до 6 лет.**

 **Малые формы фольклора.** Загадки, небылицы, дразнилки, считалки, пословицы, поговорки, заклички, народные песенки, прибаутки, скороговорки.

 **Русские народные сказки.** "Жил-был карась..." (докучная сказка); "Жили-были два братца..." (докучная сказка); "Заяц-хвостун" (обработ. О.И. Капицы/пересказ А.Н. Толстого); "Крылатый, мохнатый да масляный" (обработ. И.В. Карнауховой); "Лиса и кувшин" (обработ. О.И. Капицы); "Морозко" (пересказ М. Булатова); "По щучьему веленью" (обработ. А.Н. Толстого); "Сестрица Аленушка и братец Иванушка" (пересказ А.Н. Толстого); "Сивка-бурка" (обработ. М.А. Булатова/обработ. А.Н. Толстого/пересказ К.Д. Ушинского); "Царевна-лягушка" (обработ. А.Н. Толстого/обработ. М. Булатова).

 **Сказки народов мира.** "Госпожа Метелица", пересказ с нем. А. Введенского, под редакцией С.Я. Маршака, из сказок братьев Гримм; "Желтый аист", пер. с кит. Ф. Ярлина; "Златовласка", пер. с чешск. К.Г. Паустовского; "Летучий корабль", пер. с укр. А. Нечаева; "Рапунцель" пер. с нем. Г. Петникова/пер. и обработ. И. Архангельской.

#### **Произведения поэтов и писателей России.**

**Поэзия.** Аким Я.Л. "Жадина"; Барто А.Л. "Веребочка", "Гуси-лебеди", "Есть такие мальчики", "Мы не заметили жука" (1 - 2 стихотворения по выбору); Бородицкая М. "Тетушка Луна"; Бунин И.А. "Первый снег"; Волкова Н. "Воздушные замки"; Городецкий С.М. "Котенок"; Дядина Г. "Пуговичный городок"; Есенин С.А. "Береза"; Заходер Б.В. "Моя



Вообразия"; Маршак С.Я. "Пудель"; Мориц Ю.П. "Домик с трубой"; Мошковская Э.Э. "Какие бывают подарки"; Пивоварова И.М. "Сосчитать не могу"; Пушкин А.С. "У лукоморья дуб зеленый..." (отрывок из поэмы "Руслан и Людмила"), "Ель растет перед дворцом..." (отрывок из "Сказки о царе Салтане..." (по выбору)); Сеф Р.С. "Бесконечные стихи"; Симбирская Ю. "Ехал дождь в командировку"; Степанов В.А. "Родные просторы"; Суриков И.З. "Белый снег пушистый", "Зима" (отрывок); Токмакова И.П. "Осенние листья"; Тютчев Ф.И. "Зима недаром злится..."; Усачев А. "Колыбельная книга", "К нам приходит Новый год"; Фет А.А. "Мама, глянь-ка из окошка..."; Цветаева М.И. "У кровати"; Черный С. "Волк"; Чуковский К.И. "Елка"; Яснов М.Д. "Мирная считалка", "Жила-была семья", "Подарки для Елки. Зимняя книга" (по выбору).

**Проза.** Аксаков С.Т. "Сурка"; Алмазов Б.А. "Горбушка"; Баруздин С.А. "Берегите свои косы!", "Забракованный мишка" (по выбору); Бианки В.В. "Лесная газета" (2 - 3 рассказа по выбору); Гайдар А.П. "Чук и Гек", "Поход" (по выбору); Голявкин В.В. "И мы помогли", "Язык", "Как я помогал маме мыть пол", "Закутанный мальчик" (1 - 2 рассказа по выбору); Дмитриева В.И. "Малыш и Жучка"; Драгунский В.Ю. "Денискины рассказы" (1 - 2 рассказа по выбору); Москвина М.Л. "Кроха"; Носов Н.Н. "Живая шляпа", "Дружок", "На горке" (по выбору); Пантелеев Л. "Буква ТЫ"; Паустовский К.Г. "Кот-ворюга"; Погодин Р.П. "Книжка про Гришку" (1 - 2 рассказа по выбору); Пришвин М.М. "Глоток молока", "Беличья память", "Курица на столбах" (по выбору); Симбирская Ю. "Лапин"; Сладков Н.И. "Серьезная птица", "Карлуха" (по выбору); Снегирев Г.Я. "Про пингвинов" (1 - 2 рассказа по выбору); Толстой Л.Н. "Косточка", "Котенок" (по выбору); Ушинский К.Д. "Четыре желания"; Фадеева О. "Фрося - ель обыкновенная"; Шим Э.Ю. "Петух и насадка", "Солнечная капля" (по выбору).

**Литературные сказки.** Александрова Т.И. "Домовенок Кузька"; Бажов П.П. "Серебряное копытце"; Бианки В.В. "Сова", "Как муравьишка домой спешил", "Синичкин календарь", "Молодая ворона", "Хвосты", "Чей нос лучше?", "Чьи это ноги?", "Кто чем поет?", "Лесные домишки", "Красная горка", "Кукушонок", "Где раки зимуют" (2 - 3 сказки по выбору); Даль В.И. "Старик-годовик"; Ершов П.П. "Конек-горбунок"; Заходер Б.В. "Серая Звездочка"; Катаев В.П. "Цветик-семицветик", "Дудочка и кувшинчик" (по выбору); Мамин-Сибиряк Д.Н. "Аленушкины сказки" (1 - 2 сказки по выбору); Михайлов М.Л. "Два Мороза"; Носов Н.Н. "Бобик в гостях у Барбоса"; Петрушевская Л.С. "От тебя одни слезы"; Пушкин А.С. "Сказка о царе Салтане, о сыне его славном и могучем богатыре князе Гвидоне Салтановиче и о прекрасной царевне лебеди", "Сказка о мертвой царевне и о семи богатырях" (по выбору); Сапгир Г.Л. "Как лягушку продавали"; Телешов Н.Д. "Крупеничка"; Ушинский К.Д. "Слепая лошадь"; Чуковский К.И. "Доктор Айболит" (по мотивам романа Х. Лофтинга).


#### **Произведения поэтов и писателей разных стран.**


**Поэзия.** Бжехва Я. "На Горизонтских островах" (пер. с польск. Б.В. Заходера); Валек М. "Мудрецы" (пер. со словацк. Р.С. Сефа); Капутикян С.Б. "Моя бабушка" (пер. с армянск. Т. Спендиаровой); Карем М. "Мирная считалка" (пер. с франц. В.Д. Берестова); Сиххад А. "Сад" (пер. с азербайдж. А. Ахундовой); Смит У.Д. "Про летающую корову" (пер. с англ. Б.В. Заходера); Фройденберг А. "Великан и мышь" (пер. с нем. Ю.И. Коринца); Чиарди Дж. "О том, у кого три глаза" (пер. с англ. Р.С. Сефа).


**Литературные сказки.** Сказки-повести (для длительного чтения). Андерсен Г.Х. "Огниво" (пер. с датск. А. Ганзен), "Свинопас" (пер. с датск. А. Ганзен), "Дюймовочка" (пер. с датск.


и пересказ А. Ганзен), "Гадкий утенок" (пер. с датск. А. Ганзен, пересказ Т. Габбе и А. Любарской), "Новое платье короля" (пер. с датск. А. Ганзен), "Ромашка" (пер. с датск. А. Ганзен), "Дикие лебеди" (пер. с датск. А. Ганзен) (1 - 2 сказки по выбору); Киплинг Дж. Р. "Сказка о слоненке" (пер. с англ. К.И. Чуковского), "Откуда у кита такая глотка" (пер. с англ. К.И. Чуковского, стихи в пер. С.Я. Маршака) (по выбору); Коллоди К. "Пиноккио. История деревянной куклы" (пер. с итал. Э.Г. Казакевича); Лагерлеф С. "Чудесное путешествие Нильса с дикими гусями" (в пересказе З. Задунайской и А. Любарской); Линдгрэн А. "Карлсон, который живет на крыше, опять прилетел" (пер. со швед. Л.З. Лунгиной); Лофтинг Х. "Путешествия доктора Дулиттла" (пер. с англ. С. Мещерякова); Милн А.А. "Винни-Пух и все, все, все" (перевод с англ. Б.В. Заходера); Пройслер О. "Маленькая Баба-яга" (пер. с нем. Ю. Коринца), "Маленькое привидение" (пер. с нем. Ю. Коринца); Родари Д. "Приключения Чипполино" (пер. с итал. З. Потаповой), "Сказки, у которых три конца" (пер. с итал. И.Г. Константиновой).

#### **От 6 до 7 лет.**

 **Малые формы фольклора.** Загадки, небылицы, дразнилки, считалки, пословицы, поговорки, заклички, народные песенки, прибаутки, скороговорки.

 **Русские народные сказки.** "Василиса Прекрасная" (из сборника А.Н. Афанасьева); "Вежливый Кот-воркот" (обраб. М. Булатова); "Иван Царевич и Серый Волк" (обраб. А.Н. Толстого); "Зимовье зверей" (обраб. А.Н. Толстого); "Кощей Бессмертный" (2 вариант) (из сборника А.Н. Афанасьева); "Рифмы" (авторизованный пересказ Б.В. Шергина); "Семь Симеонов - семь работников" (обраб. И.В. Карнауховой); "Солдатская загадка" (из сборника А.Н. Афанасьева); "У страха глаза велики" (обраб. О.И. Капицы); "Хвосты" (обраб. О.И. Капицы).

 **Былины.** "Садко" (пересказ И.В. Карнауховой/запись П.Н. Рыбникова); "Добрыня и Змей" (обраб. Н.П. Колпаковой/пересказ И.В. Карнауховой); "Илья Муромец и Соловей-Разбойник" (обраб. А.Ф. Гильфердинга/пересказ И.В. Карнауховой).

 **Сказки народов мира.** "Айога", нанайск., обраб. Д. Нагишкина; "Беляночка и Розочка", нем. из сказок Бр. Гримм, пересказ А.К. Покровской; "Самый красивый наряд на свете", пер. с япон. В. Марковой; "Голубая птица", туркм. обраб. А. Александровой и М. Туберовского; "Кот в сапогах" (пер. с франц. Т. Габбе), "Волшебница" (пер. с франц. И.С. Тургенева), "Мальчик с пальчик" (пер. с франц. Б.А. Дехтерева), "Золушка" (пер. с франц. Т. Габбе) из сказок Перро Ш.

#### **Произведения поэтов и писателей России.**

**Поэзия.** Аким Я.Л. "Мой верный чиж"; Бальмонт К.Д. "Снежинка"; Благинина Е.А. "Шинель", "Одуванчик", "Наш дедушка" (по выбору); Бунин И.А. "Листопад"; Владимиров Ю.Д. "Чудаки"; Гамзатов Р.Г. "Мой дедушка" (перевод с аварского языка Я. Козловского), Городецкий С.М. "Весенняя песенка"; Есенин С.А. "Поет зима, аукает...", "Пороша"; Жуковский В.А. "Жаворонок"; Левин В.А. "Зеленая история"; Маршак С.Я. "Рассказ о неизвестном герое"; Маяковский В.В. "Эта книжечка моя, про моря и про маяк"; Моравская М. "Апельсиновые корки"; Мошковская Э.Э. "Добежали до вечера", "Хитрые старушки"; Никитин И.С. "Встреча зимы"; Орлов В.Н. "Дом под крышей голубой"; Пляцковский М.С. "Настоящий друг"; Пушкин А.С. "Зимний вечер", "Унылая пора! Очей очарованье!.." ("Осень"), "Зимнее утро" (по выбору); Рубцов Н.М. "Про зайца"; Сапгир Г.В. "Считалки", "Скороговорки", "Людоед и принцесса, или Все наоборот" (по выбору); Серова Е.В. "Новогоднее"; Соловьева П.С. "Подснежник", "Ночь и день"; Степанов В.А. "Что мы

Родиной зовем?"; Токмакова И.П. "Мне грустно", "Куда в машинах снег везут" (по выбору); Тютчев Ф.И. "Чародейкою зимою...", "Весенняя гроза"; Успенский Э.Н. "Память"; Черный С. "На коньках", "Волшебник" (по выбору).

**Проза.** Алексеев С.П. "Первый ночной таран"; Бианки В.В. "Тайна ночного леса"; Воробьев Е.З. "Обрывок провода"; Воскобойников В.М. "Когда Александр Пушкин был маленьким"; Житков Б.С. "Морские истории" (1 - 2 рассказа по выбору); Зоценко М.М. "Рассказы о Леле и Миньке" (1 - 2 рассказа по выбору); Коваль Ю.И. "Русачок-травник", "Стожок", "Алый" (по выбору); Куприн А.И. "Слон"; Мартынова К., Василиади О. "Елка, кот и Новый год"; Носов Н.Н. "Заплатка", "Огурцы", "Мишкина каша" (по выбору); Митяев А.В. "Мешок овсянки"; Погодин Р.П. "Жаба", "Шутка" (по выбору); Пришвин М.М. "Лисичкин хлеб", "Изобретатель" (по выбору); Ракитина Е. "Приключения новогодних игрушек", "Сережик" (по выбору); Раскин А.Б. "Как папа был маленьким" (1 - 2 рассказа по выбору); Сладков Н.И. "Хитрющий зайчишка", "Синичка необыкновенная", "Почему ноябрь пегий" (по выбору); Соколов-Микитов И.С. "Листопадничек"; Толстой Л.Н. "Филипок", "Лев и собачка", "Прыжок", "Акула", "Пожарные собаки" (1 - 2 рассказа по выбору); Фадеева О. "Мне письмо!"; Чаплина В.В. "Кинули"; Шим Э.Ю. "Хлеб растет".

**Литературные сказки.** Гайдар А.П. "Сказка о Военной тайне, о Мальчише-Кибальчише и его твердом слове"; Гаршин В.М. "Лягушка-путешественница"; Козлов С.Г. "Как Ежик с Медвежонком звезды протирали"; Маршак С.Я. "Двенадцать месяцев"; Паустовский К.Г. "Теплый хлеб", "Дремучий медведь" (по выбору); Ремизов А.М. "Гуси-лебеди", "Хлебный голос"; Скребницкий Г.А. "Всяк по-своему"; Соколов-Микитов И.С. "Соль Земли".

#### **Произведения поэтов и писателей разных стран.**

**Поэзия.** Брехт Б. "Зимний вечер через форточку" (пер. с нем. К. Орешина); Дриз О.О. "Как сделать утро волшебным" (пер. с евр. Т. Спендиаровой); Лир Э. "Лимерики" (пер. с англ. Г. Кружкова); Станчев Л. "Осенняя гамма" (пер. с болг. И.П. Токмаковой); Стивенсон Р.Л. "Вычитанные страны" (пер. с англ. Вл.Ф. Ходасевича).

**Литературные сказки.** Сказки-повести (для длительного чтения). Андерсен Г.Х. "Оле-Лукойе" (пер. с датск. А. Ганзен), "Соловей" (пер. с датск. А. Ганзен, пересказ Т. Габбе и А. Любарской), "Стойкий оловянный солдатик" (пер. с датск. А. Ганзен, пересказ Т. Габбе и А. Любарской), "Снежная Королева" (пер. с датск. А. Ганзен), "Русалочка" (пер. с датск. А. Ганзен) (1 - 2 сказки по выбору); Гофман Э.Т.А. "Щелкунчик и мышиный Король" (пер. с нем. И. Татариновой); Киплинг Дж. Р. "Маугли" (пер. с англ. Н. Дарузес/И. Шустовой), "Кошка, которая гуляла сама по себе" (пер. с англ. К.И. Чуковского/Н. Дарузес); Кэрролл Л. "Алиса в стране чудес" (пер. с англ. Н. Демуровой, Г. Кружкова, А. Боченкова, стихи в пер. С.Я. Маршака, Д. Орловской, О. Седаковой); Линдгрэн А. "Три повести о Малыше и Карлсоне" (пер. со шведск. Л.З. Лунгиной); Нурдквист С. "История о том, как Финдус потерялся, когда был маленьким"; Поттер Б. "Сказка про Джеммайму Нырнвлужу" (пер. с англ. И.П. Токмаковой); Родари Дж. "Путешествие Голубой Стрелы" (пер. с итал. Ю. Ермаченко); Топпелиус С. "Три ржаных колоска" (пер. со шведск. А. Любарской); Эме М. "Краски" (пер. с франц. И. Кузнецовой); Янссон Т. "Шляпа волшебника" (пер. со шведск. языка В.А. Смирнова/Л. Брауде).

## Примерный перечень музыкальных произведений

### От 2 до 3 лет.

♪ **Слушание.** "Наша погремушка", муз. И. Арсеева, сл. И. Черницкой; "Весною", "Осенью", муз. С. Майкапара; "Цветики", муз. В. Карасевой, сл. Н. Френкель; "Вот как мы умеем", "Марш и бег", муз. Е. Тиличевой, сл. Н. Френкель; "Кошечка" (к игре "Кошка и котята"), муз. В. Витлина, сл. Н. Найденовой; "Микита", белорус, нар. мелодия, обраб. С. Полонского; "Пляска с платочком", муз. Е. Тиличевой, сл. И. Грантовской; "Полянка", рус. нар. мелодия, обраб. Г. Фрида; "Утро", муз. Г. Гриневича, сл. С. Прокофьевой.

♪ **Пение.** "Баю" (колыбельная), муз. М. Раухвергера; "Белые гуси", муз. М. Красева, сл. М. Клоковой; "Дождик", рус. нар. мелодия, обраб. В. Фере; "Елочка", муз. Е. Тиличевой, сл. М. Булатова; "Кошечка", муз. В. Витлина, сл. Н. Найденовой; "Ладушки", рус. нар. мелодия; "Птичка", муз. М. Раухвергера, сл. А. Барто; "Собачка", муз. М. Раухвергера, сл. Н. Комиссаровой; "Цыплята", муз. А. Филиппенко, сл. Т. Волгиной; "Колокольчик", муз. И. Арсеева, сл. И. Черницкой.

♪ **Музыкально-ритмические движения.** "Дождик", муз. и сл. Е. Макшанцевой; "Воробушки", "Погремушка, попляши", "Колокольчик", "Погуляем", муз. И. Арсеева, сл. И. Черницкой; "Вот как мы умеем", муз. Е. Тиличевой, сл. Н. Френкель.

♪ **Рассказы с музыкальными иллюстрациями.** "Птички", муз. Г. Фрида; "Праздничная прогулка", муз. А. Александрова.

♪ **Игры с пением.** "Игра с мишкой", муз. Г. Финаровского; "Кто у нас хороший?", рус. нар. песня.

♪ **Музыкальные забавы.** "Из-за леса, из-за гор", Т. Казакова; "Котик и козлик", муз. Ц. Кюи.

♪ **Инсценирование песен.** "Кошка и котенок", муз. М. Красева, сл. О. Высотской; "Неваляшки", муз. З. Левиной; Компанейца.

### От 3 до 4 лет.

♪ **Слушание.** "Осенью", муз. С. Майкапара; "Ласковая песенка", муз. М. Раухвергера, сл. Т. Мираджи; "Колыбельная", муз. С. Разаренова; "Мишка с куклой пляшут полечку", муз. М. Качурбиной; "Зайчик", муз. Л. Лядовой; "Резвушка" и "Капризуля", муз. В. Волкова; "Воробей", муз. А. Руббах; "Дождик и радуга", муз. С. Прокофьева; "Со выюном я хожу", рус. нар. песня; "Лесные картинки", муз. Ю. Слонова.

Пение.

♪ **Упражнения на развитие слуха и голоса.** "Лю-лю, бай", рус. нар. колыбельная; "Я иду с цветами", муз. Е. Тиличевой, сл. Л. Дымовой; "Маме улыбаемся", муз. В. Агафонникова, сл. З. Петровой; пение народной потешки "Солнышко-ведрышко; муз. В. Карасевой, сл. Народные.

♪ **Песни.** "Петушок" и "Ладушки", рус. нар. песни; "Зайчик", рус. нар. песня, обр. Н. Лобачева; "Зима", муз. В. Карасевой, сл. Н. Френкель; "Наша елочка", муз. М. Красева, сл. М. Клоковой; "Прокати, лошадка, нас", муз. В. Агафонникова и К. Козыревой, сл. И. Михайловой; "Маме песенку пою", муз. Т. Попатенко, сл. Е. Авдиенко; "Цыплята", муз. А. Филиппенко, сл. Т. Волгиной.

♪ **Песенное творчество.** "Бай-бай, бай-бай", "Лю-лю, бай", рус. нар. колыбельные; "Как тебя зовут?", "Спой колыбельную", "Ах ты, котенька-коток", рус. нар. колыбельная; придумывание колыбельной мелодии и плясовой мелодии.

### 🔔 Музыкально-ритмические движения.

**Игровые упражнения, ходьба и бег под музыку** "Марш и бег" А. Александрова; "Скачут лошадки", муз. Т. Попатенко; "Шагаем как физкультурники", муз. Т. Ломовой; "Топотушки", муз. М. Раухвергера; "Птички летают", муз. Л. Банниковой; перекачивание мяча под музыку Д. Шостаковича (вальс-шутка); бег с хлопками под музыку Р. Шумана (игра в жмурки).

**Этюды-драматизации.** "Зайцы и лиса", муз. Е. Вихаревой; "Медвежата", муз. М. Красева, сл. Н. Френкель; "Птички летают", муз. Л. Банниковой; "Жуки", венгер. нар. мелодия, обраб. Л. Вишкарева.

**Игры.** "Солнышко и дождик", муз. М. Раухвергера, сл. А. Барто; "Жмурки с Мишкой", муз. Ф. Флотова; "Где погремушки?", муз. А. Александрова; "Зайныка, выходи", муз. Е. Тиличевой; "Игра с куклой", муз. В. Карасевой; "Ходит Ваня", рус. нар. песня, обр. Н. Метлова.

**Хороводы и пляски.** "Пляска с погремушками", муз. и сл. В. Антоновой; "Пальчики и ручки", рус. нар. мелодия, обраб. М. Раухвергера; танец с листочками под рус. нар. плясовую мелодию; "Пляска с листочками", муз. Н. Китаевой, сл. А. Ануфриевой; "Танец около елки", муз. Р. Равина, сл. П. Границыной; танец с платочками под рус. нар. мелодию; "Помирились", муз. Т. Вилькорейской.

**Характерные танцы.** "Танец снежинок", муз. Бекмана; "Фонарики", муз. Р. Рустамова; "Танец зайчиков", рус. нар. мелодия; "Вышли куклы танцевать", муз. В. Витлина.

**Развитие танцевально-игрового творчества.** "Пляска", муз. Р. Рустамова; "Зайцы", муз. Е. Тиличевой; "Веселые ножки", рус. нар. мелодия, обраб. В. Агафонникова; "Волшебные платочки", рус. нар. мелодия, обраб. Р. Рустамова.

### 🔔 Музыкально-дидактические игры.

**Развитие звуковысотного слуха.** "Птицы и птенчики", "Веселые матрешки", "Три медведя".

**Развитие ритмического слуха.** "Кто как идет?", "Веселые дудочки". Развитие тембрового и динамического слуха. "Громко - тихо", "Узнай свой инструмент"; "Колокольчики".

**Определение жанра и развитие памяти.** "Что делает кукла?", "Узнай и спой песню по картинке".

**Подыгрывание на детских ударных музыкальных инструментах.** Народные мелодии.

### От 4 лет до 5 лет.

🔔 **Слушание.** "Ах ты, береза", рус. нар. песня; "Осенняя песенка", муз. Д. Васильева-Буглая, сл. А. Плещеева; "Музыкальный ящик" (из "Альбома пьес для детей" Г. Свиридова); "Вальс снежных хлопьев" из балета "Щелкунчик", муз. П. Чайковского; "Итальянская полька", муз. С. Рахманинова; "Как у наших у ворот", рус. нар. мелодия; "Мама", муз. П. Чайковского; "Жаворонок", муз. М. Глинки; "Марш", муз. С. Прокофьева.

### 🔔 Пение.

**Упражнения на развитие слуха и голоса.** "Путаница" - песня-шутка; муз. Е. Тиличевой, сл. К. Чуковского, "Кукушечка", рус. нар. песня, обраб. И. Арсеева; "Паучок" и "Кисонька-мурysonька", рус. нар. песни; заклички: "Ой, кулики! Весна поет!" и "Жаворонушки, прилетите!".

**Песни.** "Осень", муз. И. Кишко, сл. Т. Волгиной; "Санки", муз. М. Красева, сл. О. Высотской; "Зима прошла", муз. Н. Метлова, сл. М. Клоковой; "Подарок маме", муз. А.



Филиппенко, сл. Т. Волгиной; "Воробей", муз. В. Герчик, сл. А. Чельцова; "Дождик", муз. М. Красева, сл. Н. Френкель.

### **🔔 Музыкально-ритмические движения.**

**Игровые упражнения.** "Пружинки" под рус. нар. мелодию; ходьба под "Марш", муз. И. Беркович; "Веселые мячики" (подпрыгивание и бег), муз. М. Сатулиной; лиса и зайцы под муз. А. Майкапара "В садике"; ходит медведь под муз. "Этюд" К. Черни; "Полька", муз. М. Глинки; "Всадники", муз. В. Витлина; потопаем, покружимся под рус. нар. мелодии; "Петух", муз. Т. Ломовой; "Кукла", муз. М. Старокадомского; "Упражнения с цветами" под муз. "Вальса" А. Жилина.

**Этюды-драматизации.** "Барабанщик", муз. М. Красева; "Танец осенних листочков", муз. А. Филиппенко, сл. Е. Макшанцевой; "Барабанщики", муз. Д. Кабалевского и С. Левинова; "Считалка", "Катилось яблоко", муз. В. Агафонникова.

**Хороводы и пляски.** "Топ и хлоп", муз. Т. Назарова-Метнер, сл. Е. Каргановой; "Танец с ложками" под рус. нар. мелодию; новогодние хороводы по выбору музыкального руководителя.

**Характерные танцы.** "Снежинки", муз. О. Берта, обраб. Н. Метлова; "Танец зайчат" под "Польку" И. Штрауса; "Снежинки", муз. Т. Ломовой; "Бусинки" под "Галоп" И. Дунаевского.

**Музыкальные игры.** "Курочка и петушок", муз. Г. Фрида; "Жмурки", муз. Ф. Флотова; "Медведь и заяц", муз. В. Ребикова; "Самолеты", муз. М. Магиденко; "Найди себе пару", муз. Т. Ломовой; "Займи домик", муз. М. Магиденко.

**Игры с пением.** "Огородная-хороводная", муз. Б. Можжевелова, сл. А. Пассовой; "Гуси, лебеди и волк", муз. Е. Тиличевой, сл. М. Булатова; "Мы на луг ходили", муз. А. Филиппенко, сл. Н. Кукловской.

**Песенное творчество.** "Как тебя зовут?"; "Что ты хочешь, кошечка?"; "Наша песенка простая", муз. А. Александрова, сл. М. Ивенсен; "Курочка-рябушечка", муз. Г. Лобачева, сл. Народные.

**Развитие танцевально-игрового творчества.** "Лошадка", муз. Н. Потоловского; "Зайчики", "Наседка и цыплята", "Воробей", муз. Т. Ломовой; "Ой, хмель мой, хмелек", рус. нар. мелодия, обраб. М. Раухвергера; "Кукла", муз. М. Старокадомского; "Медвежата", муз. М. Красева, сл. Н. Френкель.

### **🔔 Музыкально-дидактические игры.**

**Развитие звуковысотного слуха.** "Птицы и птенчики", "Качели".

**Развитие ритмического слуха.** "Петушок, курочка и цыпленок", "Кто как идет?", "Веселые дудочки"; "Сыграй, как я".

**Развитие тембрового и динамического слуха.** "Громко-тихо", "Узнай свой инструмент"; "Угадай, на чем играю". Определение жанра и развитие памяти. "Что делает кукла?", "Узнай и спой песню по картинке", "Музыкальный магазин".

**Игра на детских музыкальных инструментах.** "Гармошка", "Небо синее", "Андрей-воробей", муз. Е. Тиличевой, сл. М. Долинова; "Сорока-сорока", рус. нар. прибаутка, обр. Т. Попатенко.

### **От 5 лет до 6 лет.**

**🔔 Слушание.** "Зима", муз. П. Чайковского, сл. А. Плещеева; "Осенняя песня", из цикла "Времена года" П. Чайковского; "Полька"; муз. Д. Львова-Компанейца, сл. З. Петровой; "Моя Россия", муз. Г. Струве, сл. Н. Соловьевой; "Детская полька", муз. М. Глинки;



"Жаворонок", муз. М. Глинки; "Мотылек", муз. С. Майкапара; "Пляска птиц", "Колыбельная", муз. Н. Римского-Корсакова.

#### 🔔 **Пение.**

**Упражнения на развитие слуха и голоса.** "Ворон", рус. нар. песня, обраб. Е. Тиличевой; "Андрей-воробей", рус. нар. песня, обр. Ю. Слонова; "Бубенчики", "Гармошка", муз. Е. Тиличевой; "Паровоз", "Барабан", муз. Е. Тиличевой, сл. Н. Найденовой.

**Песни.** "К нам гости пришли", муз. А. Александрова, сл. М. Ивенсен; "Огородная-хороводная", муз. Б. Можжевелова, сл. Н. Пассовой; "Голубые санки", муз. М. Иорданского, сл. М. Клоковой; "Гуси-гусенята", муз. А. Александрова, сл. Г. Бойко; "Рыбка", муз. М. Красева, сл. М. Клоковой.

#### 🔔 **Песенное творчество.**

**Произведения.** "Колыбельная", рус. нар. песня; "Марш", муз. М. Красева; "Дили-дили! Бом! Бом!", укр. нар. песня, сл. Е. Макшанцевой; Потешки, дразнилки, считалки и другие рус. нар. попевки.

#### 🔔 **Музыкально-ритмические движения.**

**Упражнения.** "Шаг и бег", муз. Н. Надененко; "Плавные руки", муз. Р. Глиэра ("Вальс", фрагмент); "Кто лучше скачет", муз. Т. Ломовой; "Росинки", муз. С. Майкапара.

**Упражнения с предметами.** "Упражнения с мячами", муз. Т. Ломовой; "Вальс", муз. Ф. Бургмюллера.

**Этюды.** "Тихий танец" (тема из вариаций), муз. В. Моцарта.

**Танцы и пляски.** "Дружные пары", муз. И. Штрауса ("Полька"); "Приглашение", рус. нар. мелодия "Лен", обраб. М. Раухвергера; "Круговая пляска", рус. нар. мелодия, обр. С. Разоренова.

**Характерные танцы.** "Матрешки", муз. Б. Мокроусова; "Пляска Петрушек", "Танец Снегурочки и снежинок", муз. Р. Глиэра.

**Хороводы.** "Урожайная", муз. А. Филиппенко, сл. О. Волгиной; "Новогодняя хороводная", муз. С. Шайдар; "Пошла млада за водой", рус. нар. песня, обраб. В. Агафонникова.

#### 🔔 **Музыкальные игры.**

**Игры.** "Не выпустим", муз. Т. Ломовой; "Будь ловким!", муз. Н. Ладухина; "Ищи игрушку", "Найди себе пару", латв. нар. мелодия, обраб. Т. Попатенко.

**Игры с пением.** "Колпачок", "Ворон", рус. нар. песни; "Заинька", рус. нар. песня, обраб. Н. Римского-Корсакова; "Как на тоненький ледок", рус. нар. песня, обраб. А. Рубца.

#### 🔔 **Музыкально-дидактические игры.**

**Развитие звуковысотного слуха.** "Музыкальное лото", "Ступеньки", "Где мои детки?", "Мама и детки". Развитие чувства ритма. "Определи по ритму", "Ритмические полоски", "Учись танцевать", "Ищи".

**Развитие тембрового слуха.** "На чем играю?", "Музыкальные загадки", "Музыкальный домик".

**Развитие диатонического слуха.** "Громко, тихо запоем", "Звенящие колокольчики".

**Развитие восприятия музыки и музыкальной памяти.** "Будь внимательным", "Буратино", "Музыкальный магазин", "Времена года", "Наши песни".

**Инсценировки и музыкальные спектакли.** "Где был, Иванушка?", рус. нар. мелодия, обраб. М. Иорданского; "Моя любимая кукла", автор Т. Коренева; "Полянка" (музыкальная игра-сказка), муз. Т. Вилькорейской.

**Развитие танцевально-игрового творчества** "Я поля, поля лук", муз. Е. Тиличеевой; "Вальс кошки", муз. В. Золотарева; "Гори, гори ясно!", рус. нар. мелодия, обраб. Р. Рустамова; "А я по лугу", рус. нар. мелодия, обраб. Т. Смирновой.

**Игра на детских музыкальных инструментах.** "Дон-дон", рус. нар. песня, обраб. Р. Рустамова; "Гори, гори ясно!", рус. нар. мелодия; "Часики", муз. С. Вольфензона.

#### От 6 лет до 7 лет.

🔔 **Слушание.** "Колыбельная", муз. В. Моцарта; "Осень" (из цикла "Времена года" А. Вивальди); "Октябрь" (из цикла "Времена года" П. Чайковского); "Детская полька", муз. М. Глинки; "Море", "Белка", муз. Н. Римского-Корсакова (из оперы "Сказка о царе Салтане"); "Итальянская полька", муз. С. Рахманинова; "Танец с саблями", муз. А. Хачатуряна; "Пляска птиц", муз. Н. Римского-Корсакова (из оперы "Снегурочка"); "Рассвет на Москвереке", муз. М. Мусоргского (вступление к опере "Хованщина").

#### 🔔 **Пение.**

**Упражнения на развитие слуха и голоса.** "Бубенчики", "Наш дом", "Дудка", "Кукушечка", муз. Е. Тиличеевой, сл. М. Долинова; "В школу", муз. Е. Тиличеевой, сл. М. Долинова; "Котя-коток", "Колыбельная", "Горошина", муз. В. Карасевой; "Качели", муз. Е. Тиличеевой, сл. М. Долинова.

**Песни.** "Листопад", муз. Т. Попатенко, сл. Е. Авдиенко; "Здравствуй, Родина моя!", муз. Ю. Чичкова, сл. К. Ибряева; "Зимняя песенка", муз. М. Красева, сл. С. Вышеславцевой; "Елка", муз. Е. Тиличеевой, сл. Е. Шмановой; сл. З. Петровой; "Самая хорошая", муз. В. Иванникова, сл. О. Фадеевой; "Хорошо у нас в саду", муз. В. Герчик, сл. А. Пришельца; "Новогодний хоровод", муз. Т. Попатенко; "Новогодняя хороводная", муз. С. Шнайдера; "Песенка про бабушку", муз. М. Парцхаладзе; "До свиданья, детский сад", муз. Ю. Слонова, сл. В. Малкова; "Мы теперь ученики", муз. Г. Струве; "Праздник Победы", муз. М. Парцхаладзе; "Песня о Москве", муз. Г. Свиридова.

**Песенное творчество.** "Веселая песенка", муз. Г. Струве, сл. В. Викторова; "Плясовая", муз. Т. Ломовой; "Весной", муз. Г. Зингера.

#### 🔔 **Музыкально-ритмические движения**

**Упражнения.** "Марш", муз. М. Робера; "Бег", "Цветные флажки", муз. Е. Тиличеевой; "Кто лучше скачет?", "Шагают девочки и мальчики", муз. В. Золотарева; поднимай и скрещивай флажки ("Этюд", муз. К. Гуритта); полоскать платочки: "Ой, утушка луговая", рус. нар. мелодия, обраб. Т. Ломовой; "Упражнение с кубиками", муз. С. Соснина.

**Этюды.** "Медведи пляшут", муз. М. Красева; Показывай направление ("Марш", муз. Д. Кабалева); каждая пара пляшет по-своему ("Ах ты, береза", рус. нар. мелодия); "Попрыгунья", "Лягушки и аисты", муз. В. Витлина.

**Танцы и пляски.** "Задорный танец", муз. В. Золотарева; "Полька", муз. В. Косенко; "Вальс", муз. Е. Макарова; "Яблочко", муз. Р. Глиэра (из балета "Красный мак"); "Прялица", рус. нар. мелодия, обраб. Т. Ломовой; "Сударушка", рус. нар. мелодия, обраб. Ю. Слонова.

**Характерные танцы.** "Танец снежинок", муз. А. Жилина; "Выход к пляске медвежат", муз. М. Красева; "Матрешки", муз. Ю. Слонова, сл. Л. Некрасовой.

**Хороводы.** "Выйду ль я на реченьку", рус. нар. песня, обраб. В. Иванникова; "На горе-то калина", рус. нар. мелодия, обраб. А. Новикова.

#### 🔔 **Музыкальные игры.**

**Игры.** "Кот и мыши", муз. Т. Ломовой; "Кто скорей?", муз. М. Шварца; "Игра с погремушками", муз. Ф. Шуберта "Экоссез"; "Поездка", "Пастух и козлята", рус. нар. песня, обраб. В. Трутовского.

**Игры с пением.** "Плетень", рус. нар. мелодия "Сеяли девушки", обр. И. Кишко; "Узнай по голосу", муз. В. Ребикова ("Пьеса"); "Теремок", рус. нар. песня; "Метелица", "Ой, вставала я ранешенько", рус. нар. песни; "Ищи", муз. Т. Ломовой; "Со вьюном я хожу", рус. нар. песня, обраб. А. Гречанинова; "Савка и Гришка", белорус. нар. песня.

#### **Музыкально-дидактические игры.**

**Развитие звуковысотного слуха.** "Три поросенка", "Подумай, отгадай", "Звуки разные бывают", "Веселые Петрушки".

**Развитие чувства ритма.** "Прогулка в парк", "Выполни задание", "Определи по ритму".

**Развитие тембрового слуха.** "Угадай, на чем играю", "Рассказ музыкального инструмента", "Музыкальный домик".

**Развитие диатонического слуха.** "Громко-тихо запоем", "Звенящие колокольчики, ищи".

**Развитие восприятия музыки.** "На лугу", "Песня - танец - марш", "Времена года", "Наши любимые произведения".

**Развитие музыкальной памяти.** "Назови композитора", "Угадай песню", "Повтори мелодию", "Узнай произведение".

**Инсценировки и музыкальные спектакли.** "Как у наших у ворот", рус. нар. мелодия, обр. В. Агафонникова; "Как на тоненький ледок", рус. нар. песня; "На зеленом лугу", рус. нар. мелодия; "Заинька, выходи", рус. нар. песня, обраб. Е. Тиличевой; "Золушка", авт. Т. Коренева, "Муха-цокотуха" (опера-игра по мотивам сказки К. Чуковского), муз. М. Красева.

**Развитие танцевально-игрового творчества.** "Полька", муз. Ю. Чичкова; "Хожу я по улице", рус. нар. песня, обраб. А.Б. Дюбюк; "Зимний праздник", муз. М. Старокадомского; "Вальс", муз. Е. Макарова; "Тачанка", муз. К. Листова; "Два петуха", муз. С. Разоренова; "Вышли куклы танцевать", муз. В. Витлина; "Полька", латв. нар. мелодия, обраб. А. Жилинского; "Русский перепляс", рус. нар. песня, обраб. К. Волкова.

**Игра на детских музыкальных инструментах.** "Бубенчики", "Гармошка", муз. Е. Тиличевой, сл. М. Долинова; "Наш оркестр", муз. Е. Тиличевой, сл. Ю. Островского "На зеленом лугу", "Во саду ли, в огороде", "Сорока-сорока", рус. нар. мелодии; "Белка" (отрывок из оперы "Сказка о царе Салтане", муз. Н. Римского-Корсакова); "Я на горку шла", "Во поле береза стояла", рус. нар. песни; "К нам гости пришли", муз. А. Александрова; "Вальс", муз. Е. Тиличевой.

### **Примерный перечень произведений изобразительного искусства**

#### **От 2 до 3 лет.**

❖ **Иллюстрации к книгам:** В.Г. Сутеев "Кораблик", "Кто сказал мяу?", "Цыпленок и Утенок"; Ю.А. Васнецов к книге "Колобок", "Теремок".

#### **От 3 до 4 лет.**

❖ **Иллюстрации к книгам:** Е.И. Чарушин "Рассказы о животных"; Ю.А. Васнецов к книге Л.Н. Толстого "Три медведя".

❖ **Иллюстрации, репродукции картин:** П.П. Кончаловский "Клубника", "Сирень в корзине"; К.С. Петров-Водкин "Яблоки на красном фоне"; Н.Н. Жуков "Елка в нашей гостиной"; М.И. Климентов "Курица с цыплятами".

**От 4 до 5 лет.**

❖ **Иллюстрации, репродукции картин:** И.Е. Репин "Яблоки и листья"; В.М. Васнецов "Снегурочка"; В.А. Тропинин "Девочка с куклой"; А.И. Бортников "Весна пришла"; А.Н. Комаров "Наводнение"; И.И. Левитан "Сирень"; И.И. Машков "Рябинка", "Малинка".

❖ **Иллюстрации к книгам:** В.В. Лебедев к книге С.Я. Маршака "Усатый-полосатый".

**От 5 до 6 лет.**

❖ **Иллюстрации, репродукции картин:** Ф.А. Васильев "Перед дождем"; И.Е. Репин "Осенний букет"; А.А. Пластов "Первый снег"; И.Э. Грабарь "Февральская лазурь"; Б.М. Кустодиев "Масленица"; Ф.В. Сычков "Катание с горы зимой"; И.И. Левитан "Березовая роща", "Зимой в лесу"; Т.Н. Яблонская "Весна"; В.Т. Тимофеев "Девочка с ягодами"; И.И. Машков "Натюрморт. Фрукты на блюде"; Ф.П. Толстой "Букет цветов, бабочка и птичка"; И.Е. Репин "Стрекоза"; В.М. Васнецов "Ковер-самолет".

❖ **Иллюстрации к книгам:** И.Я. Билибин "Сестрица Аленушка и братец Иванушка", "Царевна-лягушка", "Василиса Прекрасная".

**От 6 до 7 лет.**

❖ **Иллюстрации, репродукции картин:** И.И. Левитан "Золотая осень", "Осенний день. Сокольники", "Стога", "Март", "Весна. Большая вода"; В.М. Васнецов "Аленушка", "Богатыри", "Иван-царевич на Сером волке", "Гусляры"; Ф.А. Васильев "Перед дождем"; В.Д. Поленов "Золотая осень"; И.Ф. Хруцкий "Цветы и плоды"; И.И. Шишкин, К.А. Савицкий "Утро в сосновом лесу", И.И. Шишкин "Рожь"; А.И. Куинджи "Березовая роща"; А.А. Пластов "Летом", "Сенокос"; И.С. Остроухов "Золотая осень", З.Е. Серебрякова "За завтраком"; В.А. Серов "Девочка с персиками"; А.С. Степанов "Катание на Масленицу"; И.Э. Грабарь "Зимнее утро"; Ю. Кугач "Накануне праздника"; А.К. Саврасов "Грачи прилетели", "Ранняя весна"; К.Ф. Юон "Мартовское солнце"; К.С. Петров-Водкин "Утренний натюрморт"; К.Е. Маковский "Дети, бегущие от грозы", "Портрет детей художника"; И.И. Ершов "Ксения читает сказки куклам"; М.А. Врубель "Царевна-Лебедь".

❖ **Иллюстрации к книгам:** И.Я. Билибин "Марья Моревна", "Сказка о царе Салтане", "Сказке о рыбаке и рыбке"; Л.В. Владимирский к книге А.Н. Толстой "Приключения Буратино, или Золотой ключик"; Е.М. Рачев "Терем-теремок".

### **Примерный перечень анимационных произведений**

В перечень входят анимационные произведения для совместного семейного просмотра, бесед и обсуждений, использования их элементов в образовательном процессе в качестве иллюстраций природных, социальных и психологических явлений, норм и правил конструктивного взаимодействия, проявлений сопереживания и взаимопомощи; расширения эмоционального опыта ребенка, формирования у него эмпатии и ценностного отношения к окружающему миру.

Полнометражные анимационные фильмы рекомендуются только для семейного просмотра и не могут быть включены в образовательный процесс ДОО. Время просмотра ребенком цифрового и медиаконтента должно регулироваться родителями (законными

представителями) и соответствовать его возрастным возможностям. Некоторые анимационные произведения требуют особого внимания к эмоциональному состоянию ребенка и не рекомендуются к просмотру без обсуждения со взрослым переживаний ребенка. Ряд фильмов содержат серию образцов социально неодобряемых сценариев поведения на протяжении длительного экранного времени, что требует предварительного и последующего обсуждения с детьми.

Выбор цифрового контента, медиапродукции, в том числе анимационных фильмов, должен осуществляться в соответствии с нормами, регулирующими защиту детей от информации, причиняющей вред здоровью и развитию детей в Российской Федерации (Федеральный закон от 29 декабря 2010 г. N 436-ФЗ "О защите детей от информации, причиняющей вред их здоровью и развитию" (Собрание законодательства Российской Федерации, 2011, N 1, ст. 48; 2021, N 27, ст. 5092).

#### **Для детей дошкольного возраста (с пяти лет).**

- ✓ Анимационный сериал "Тима и Тома", студия "Рики", реж. А. Борисова, А. Жидков, О. Мусин, А. Бахурин и другие, 2015.
- ✓ Фильм "Паровозик из Ромашкова", студия Союзмультфильм, реж. В. Дегтярев, 1967.
- ✓ Фильм "Как львенок и черепаха пели песню", студия Союзмультфильм, режиссер И. Ковалевская, 1974.
- ✓ Фильм "Мама для мамонтенка", студия "Союзмультфильм", режиссер О. Чуркин, 1981.
- ✓ Фильм "Катерок", студия "Союзмультфильм", режиссер И. Ковалевская, 1970.
- ✓ Фильм "Мешок яблок", студия "Союзмультфильм", режиссер В. Бордзиловский, 1974.
- ✓ Фильм "Крошка енот", ТО "Экран", режиссер О. Чуркин, 1974.
- ✓ Фильм "Гадкий утенок", студия "Союзмультфильм", режиссер В. Дегтярев.
- ✓ Фильм "Котенок по имени Гав", студия Союзмультфильм, режиссер Л. Атаманов.
- ✓ Фильм "Маугли", студия "Союзмультфильм", режиссер Р. Давыдов, 1971.
- ✓ Фильм "Кот Леопольд", студия "Экран", режиссер А. Резников, 1975 - 1987.
- ✓ Фильм "Рикки-Тикки-Тави", студия "Союзмультфильм", режиссер А. Снежко-Блоцкой, 1965.
- ✓ Фильм "Дюймовочка", студия "Союзмультфильм", режиссер Л. Амальрик, 1964.
- ✓ Фильм "Пластилиновая ворона", ТО "Экран", режиссер А. Татарский, 1981.
- ✓ Фильм "Каникулы Бонифация", студия "Союзмультфильм", режиссер Ф. Хитрук, 1965.
- ✓ Фильм "Последний лепесток", студия "Союзмультфильм", режиссер Р. Качанов, 1977.
- ✓ Фильм "Умка" и "Умка ищет друга", студия "Союзмультфильм", режиссер В. Попов, В. Пекарь, 1969, 1970.
- ✓ Фильм "Умка на елке", студия "Союзмультфильм", режиссер А. Воробьев, 2019.
- ✓ Фильм "Сладкая сказка", студия Союзмультфильм, режиссер В. Дегтярев, 1970.
- ✓ Цикл фильмов "Чебурашка и крокодил Гена", студия "Союзмультфильм", режиссер Р. Качанов, 1969 - 1983.
- ✓ Цикл фильмов "38 попугаев", студия "Союзмультфильм", режиссер И. Уфимцев, 1976 - 91.



- ✓ Цикл фильмов "Винни-Пух", студия "Союзмультфильм", режиссер Ф. Хитрук, 1969 - 1972.
- ✓ Фильм "Серая шейка", студия "Союзмультфильм", режиссер Л. Амальрик, В. Полковников, 1948.
- ✓ Фильм "Золушка", студия "Союзмультфильм", режиссер И. Аксенчук, 1979.
- ✓ Фильм "Новогодняя сказка", студия "Союзмультфильм", режиссер В. Дегтярев, 1972.
- ✓ Фильм "Серебряное копытце", студия Союзмультфильм, режиссер Г. Сокольский, 1977.
- ✓ Фильм "Щелкунчик", студия "Союзмультфильм", режиссер Б. Степанцев, 1973.
- ✓ Фильм "Гуси-лебеди", студия Союзмультфильм, режиссеры И. Иванов-Вано, А. Снежко-Блоцкая, 1949.
- ✓ Цикл фильмов "Приключение Незнайки и его друзей", студия "ТО Экран", режиссер коллектив авторов, 1971 - 1973.
- ✓ 33.4.2. Для детей старшего дошкольного возраста (6 - 7 лет).
- ✓ Фильм "Малыш и Карлсон", студия "Союзмультфильм", режиссер Б. Степанцев, 1969.
- ✓ Фильм "Лягушка-путешественница", студия "Союзмультфильм", режиссеры В. Котеночкин, А. Трусов, 1965.
- ✓ Фильм "Варезка", студия "Союзмультфильм", режиссер Р. Качанов, 1967.
- ✓ Фильм "Честное слово", студия "Экран", режиссер М. Новогрудская, 1978.
- ✓ Фильм "Вовка в тридевятом царстве", студия "Союзмультфильм", режиссер Б. Степанцев, 1965.
- ✓ Фильм "Заколдованный мальчик", студия "Союзмультфильм", режиссер А. Снежко-Блоцкая, В. Полковников, 1955.
- ✓ Фильм "Золотая антилопа", студия "Союзмультфильм", режиссер Л. Атаманов, 1954.
- ✓ Фильм "Бременские музыканты", студия "Союзмультфильм", режиссер И. Ковалевская, 1969.
- ✓ Фильм "Двенадцать месяцев", студия "Союзмультфильм", режиссер И. Иванов-Вано, М. Ботов, 1956.
- ✓ Фильм "Ежик в тумане", студия "Союзмультфильм", режиссер Ю. Норштейн, 1975.
- ✓ Фильм "Девочка и дельфин", студия "Союзмультфильм", режиссер Р. Зельма, 1979.
- ✓ Фильм "Верните Рекса", студия "Союзмультфильм", режиссер В. Пекарь, В. Попов, 1975.
- ✓ Фильм "Сказка сказок", студия "Союзмультфильм", режиссер Ю. Норштейн, 1979.
- ✓ Фильм Сериал "Простоквашино" и "Возвращение в Простоквашино" (2 сезона), студия "Союзмультфильм", режиссеры: коллектив авторов, 2018.
- ✓ Сериал "Смешарики", студии "Петербург", "Мастерфильм", коллектив авторов, 2004.
- ✓ Сериал "Мальшарики", студии "Петербург", "Мастерфильм", коллектив авторов, 2015.
- ✓ Сериал "Домовенок Кузя", студия ТО "Экран", режиссер А. Зябликова, 2000 - 2002.
- ✓ Сериал "Ну, погоди!", студия "Союзмультфильм", режиссер В. Котеночкин, 1969.
- ✓ Сериал "Фиксики" (4 сезона), компания "Аэроплан", режиссер В. Бедошвили, 2010.
- ✓ Сериал "Оранжевая корова" (1 сезон), студия Союзмультфильм, режиссер Е. Ернова.



- ✓ Сериал "Монсики" (2 сезона), студия "Рики", режиссер А. Бахурин.
- ✓ Сериал "Смешарики. ПИН-КОД", студия "Рики", режиссеры: Р. Соколов, А. Горбунов, Д. Сулейманов и другие.
- ✓ Сериал "Зебра в клеточку" (1 сезон), студия "Союзмультфильм", режиссер А. Алексеев, А. Борисова, М. Куликов, А. Золотарева, 2020.

#### **Для детей старшего дошкольного возраста (7 - 8 лет).**

- ✓ Полнометражный анимационный фильм "Снежная королева", студия "Союзмультфильм", режиссер Л. Атаманов, 1957.
- ✓ Полнометражный анимационный фильм "Аленький цветочек", студия "Союзмультфильм", режиссер Л. Атаманов, 1952.
- ✓ Полнометражный анимационный фильм "Сказка о царе Салтане", студия "Союзмультфильм", режиссер И. Иванов-Вано, Л. Мильчин, 1984.
- ✓ Полнометражный анимационный фильм "Белка и Стрелка. Звездные собаки", киностудия "Центр национального фильма" и ООО "ЦНФ-Анима", режиссер С. Ушаков, И. Евланникова, 2010.
- ✓ Полнометражный анимационный фильм "Суворов: великое путешествие" (6+), студия "Союзмультфильм", режиссер Б. Чертков, 2022.
- ✓ Полнометражный анимационный фильм "Бемби", студия Walt Disney, режиссер Д. Хэнд, 1942.
- ✓ Полнометражный анимационный фильм "Король Лев", студия Walt Disney, режиссер Р. Аллерс, 1994, США.
- ✓ Полнометражный анимационный фильм "Мой сосед Тоторо", студия "Ghibli", режиссер Х. Миядзаки, 1988.
- ✓ Полнометражный анимационный фильм "Рыбка Поньо на утесе", студия "Ghibli", режиссер Х. Миядзаки, 2008.

### **3.5. Кадровые условия реализации Программы**

Реализация образовательной программы ДО обеспечивается руководящими, педагогическими, учебно-вспомогательными, административно-хозяйственными работниками образовательной организации, а также медицинскими и иными работниками, выполняющими вспомогательные функции. ДОО самостоятельно устанавливает штатное расписание, осуществляет прием на работу работников, заключение с ними и расторжение трудовых договоров, распределение должностных обязанностей, создание условий и организацию методического и психологического сопровождения педагогов. Руководитель организации вправе заключать договора гражданско-правового характера и совершать иные действия в рамках своих полномочий.

Одна из главных задач ДОО - обеспечение кадрового состава квалифицированными специалистами, повышение профессионального мастерства педагогов. В ДОО созданы оптимальные условия для профессионального роста педагогов, основанные на принципах плановости, доступности, наглядности, стабилизации и поисков методов, средств повышения педагогического мастерства.

### 3.6. Режим и распорядок дня в дошкольных группах

Режим дня представляет собой рациональное чередование отрезков сна и бодрствования в соответствии с физиологическими обоснованиями, обеспечивает хорошее самочувствие и активность ребенка, предупреждает утомляемость и перевозбуждение.

Режим и распорядок дня устанавливается с учетом санитарно-эпидемиологических требований, условий реализации программы Организации, потребностей участников образовательных отношений.

Основными компонентами режима в ДОО являются: сон, пребывание на открытом воздухе (прогулка), образовательная деятельность, игровая деятельность и отдых по собственному выбору (самостоятельная деятельность), прием пищи, личная гигиена. Содержание и длительность каждого компонента, а также их роль в определенных возрастных периодах закономерно изменяются, приобретая новые характерные черты и особенности.

Продолжительность дневной суммарной образовательной нагрузки для детей дошкольного возраста, условия организации образовательного процесса должны соответствовать требованиям, предусмотренным Санитарными правилами и нормами СанПиН 1.2.3685-21 «Гигиенические нормативы и требования к обеспечению безопасности и (или) безвредности для человека факторов среды обитания», утвержденным постановлением Главного государственного санитарного врача Российской Федерации от 28 января 2021 г. № 2, действующим до 1 марта 2027 г. (далее – Гигиенические нормативы), и Санитарными правилами СанПиН 2.4.3648-20 «Санитарно-эпидемиологические требования к организациям воспитания и обучения, отдыха и оздоровления детей и молодежи», утвержденным Постановлением Главного государственного санитарного врача Российской Федерации от 28 сентября 2020 г. № 28 (далее – Санитарно-эпидемиологические требования).

Режим дня строится с учетом сезонных изменений. В теплый период года увеличивается ежедневная длительность пребывания детей на свежем воздухе, образовательная деятельность переносится на прогулку (при наличии условий). Согласно пункту 185 Гигиенических нормативов при температуре воздуха ниже минус 15 °С и скорости ветра более 7 м/с продолжительность прогулки для детей до 7 лет сокращают. При осуществлении режимных моментов необходимо учитывать также индивидуальные особенности ребенка (длительность сна, вкусовые предпочтения, характер, темп деятельности и т. д.).

Режим питания зависит от длительности пребывания детей в ДОО и регулируется СанПиН 2.3/2.4.3590-20 «Санитарно-эпидемиологические требования к организации общественного питания населения», утвержденным Постановлением Главного государственного санитарного врача Российской Федерации от 27 октября 2020 года № 32 (далее – СанПиН по питанию).

Согласно пункту 183 Гигиенических нормативов Организация может корректировать режим дня в зависимости от типа организации и вида реализуемых образовательных программ, сезона года. Ниже приведены требования к организации образовательного процесса, режиму питания, которыми следует руководствоваться

при изменении режима дня.

### Требования и показатели организации образовательного процесса

(извлечения из СанПиН 1.2.3685-21 Таблицы 6.6, 6.7)

Показатель	Возраст	Норматив
<i>Требования к организации образовательного процесса</i>		
Начало занятий не ранее	все возраста	8.00
Окончание занятий, не позднее	все возраста	17.00
Продолжительность занятия для детей дошкольного возраста, не более	от 1,5 до 3 лет	10 минут
	от 3 до 4 лет	15 минут
	от 4 до 5 лет	20 минут
	от 5 до 6 лет	25 минут
	от 6 до 7 лет	30 минут

Продолжительность дневной суммарной образовательной нагрузки для детей дошкольного возраста, не более	от 1,5 до 3 лет	20 минут
	от 3 до 4 лет	30 минут
	от 4 до 5 лет	40 минут
	от 5 до 6 лет	50 минут или 75 мин при организации 1 занятия после дневного сна
	от 6 до 7 лет	90 минут
Продолжительность перерывов между занятиями, не менее	все возраста	10 минут
Перерыв во время занятий для гимнастики, не менее	все возраста	2-х минут

#### *Показатели организации образовательного процесса*

Продолжительность ночного сна не менее	1–3 года	12 часов
	4–7 лет	11 часов
Продолжительность дневного сна, не менее	1–3 года	3 часа
	4–7 лет	2,5 часа
Продолжительность прогулок, не менее	для детей до 7 лет	3 часа в день
Суммарный объем двигательной активности, не менее	все возраста	1 часа в день
Утренний подъем, не ранее	все возраста	7 ч 00 мин

Утренняя зарядка, продолжительность, не менее	до 7 лет	10 минут
---	----------	----------

### Примерный режим дня в группе детей от 2-х до 3-х лет

Содержание	Время
<i>Холодный период года</i>	
Прием детей, осмотр, самостоятельная деятельность, утренняя гимнастика	7.00-8.30
Подготовка к завтраку, завтрак	8.30-9.00
Игры, подготовка к занятиям	9.00-9.30
Занятия в игровой форме по подгруппам	9.30–9.40 9.50-10.00
Подготовка к прогулке, прогулка	10.00-11.30
Второй завтрак	10.30-11.00
Возвращение с прогулки, самостоятельная деятельность детей	11.30-12.00
Подготовка к обеду, обед	12.00-12.30
Подготовка ко сну, дневной сон, постепенный подъем, оздоровительные и гигиенические процедуры	12.30-15.30
Подготовка к полднику, полдник	15.30-16.00
Игры, самостоятельная деятельность детей	16.00–16.30
Занятия в игровой форме по подгруппам	16.00–16.10 16.10–16.20
Подготовка к прогулке, прогулка, самостоятельная деятельность детей	16.30-18.00
Возвращение с прогулки, подготовка к ужину	18.00-18.30
Ужин	18.30-19.00
Уход детей домой	до 19.00
<i>Теплый период года</i>	
Прием детей, осмотр, самостоятельная деятельность, утренняя гимнастика	7.00-8.30
Подготовка к завтраку, завтрак	8.30-9.00

Игры, подготовка к прогулке, выход на прогулку	9.00-9.30
Прогулка, игры, самостоятельная деятельность детей, занятия в игровой форме по подгруппам	9.30–11.30 9.40–9.50 9.50–10.00
Второй завтрак	10.30-11.00
Возвращение с прогулки, самостоятельная деятельность	11.30.- 12.00
Подготовка к обеду, обед	12.00-12.30
Подготовка ко сну, дневной сон, постепенный подъем, оздоровительные и гигиенические процедуры	12.30-15.30
Полдник	15.30-16.00
Подготовка к прогулке, прогулка, самостоятельная деятельность детей, занятия в игровой форме по подгруппам	16.00–18.00 16.20–16.30 16.30-16.40
Возвращение с прогулки, игры, подготовка к ужину	18.00-18.30
Ужин	18.30-19.00
Уход детей домой	До 19.00

#### Примерный режим дня в дошкольных группах

Содержание	3—4 года	4—5 лет	5—6 лет	6—7 лет
<i>Холодный период года</i>				
Утренний прием детей, игры, самостоятельная деятельность, утренняя гимнастика (не менее 10 минут)	7.00-8.30	7.00-8.30	7.00-8.30	7.00-8.30
Завтрак	8.30-9.00	8.30-9.00	8.30-9.00	8.30-9.00
Игры, подготовка к занятиям	9.00-9.20	9.00-9.15	9.00-9.15	-
Занятия (включая гимнастику в процессе занятия -2 минуты, перерывы между занятиями, не менее 10 минут)	9.20-10.00	9.15-10.05	9.15-10.15	9.00-10.50
Подготовка к прогулке, прогулка, возвращение с прогулки	10.00–12.00	10.05–12.00	10.15-12.00	10.50-12.00
Второй завтрак	10.30-11.00	10.30-11.00	10.30-11.00	10.30-11.00

Обед	12.00-13.00	12.00-13.00	12.00-13.00	12.00-13.00
Подготовка ко сну, сон, постепенный подъем детей, закаливающие процедуры	13.00-15.30	13.00-15.30	13.00-15.30	13.00-15.30
Полдник	15.30-16.00	15.30-16.00	15.30-16.00	15.30-16.00
Занятия (при необходимости)	-	-	16.00-16.25	-
Игры, самостоятельная деятельность детей	16.00-17.00	16.00-17.00	16.25-17.00	16.00-17.00
Подготовка к прогулке, прогулка, самостоятельная деятельность детей, возвращение с прогулки	17.00-18.30	17.00-18.30	17.00-18.30	17.00-18.30
Ужин	18.30	18.30	18.30	18.30
Уход домой	до 19.00	до 19.00	до 19.00	до 19.00
<b><i>Теплый период года</i></b>				
Утренний прием детей, игры, самостоятельная деятельность, утренняя гимнастика (не менее 10 минут)	7.00-8.30	7.00-8.30	7.00-8.30	7.00-8.30
Завтрак	8.30-9.00	8.30-9.00	8.30-9.00	8.30-9.00
Игры, самостоятельная деятельность	9.00-9.20	9.00-9.15	9.00-9.15	-
Второй завтрак	10.30-11.00	10.30-11.00	10.30-11.00	10.30-11.00
Подготовка к прогулке, прогулка, занятия на прогулке, возвращение с прогулки	9.20-12.00	9.15-12.00	9.15-12.00	9.00-12.00
Обед	12.00-13.00	12.00-13.00	12.00-13.00	12.00-13.00
Подготовка ко сну, сон, постепенный подъем детей, закаливающие процедуры	13.00-15.30	13.00-15.30	13.00-15.30	13.00-15.30
Полдник	15.30-16.00	15.30-16.00	15.30-16.00	15.30-16.00



Игры, самостоятельная деятельность детей	16.00-17.00	16.00-17.00	16.00-17.00	16.00-17.00
Подготовка к прогулке, прогулка, самостоятельная деятельность детей	17.00-18.30	17.00-18.30	17.00-18.30	17.00-18.30
Ужин	18.30	18.30	18.30	18.30
Уход домой	до 19.00	до 19.00	до 19.00	до 19.00

Согласно пункту 2.10 Санитарно-эпидемиологических требований к организации образовательного процесса и режима дня должны соблюдаться следующие требования:

✓ Режим двигательной активности детей в течение дня организуется с учетом возрастных особенностей и состояния здоровья.

✓ При организации образовательной деятельности предусматривается введение в режим дня физкультминуток во время занятий, гимнастики для глаз, обеспечивается контроль за осанкой, в том числе, во время письма, рисования и использования ЭСО.

✓ Физкультурные, физкультурно-оздоровительные мероприятия, массовые спортивные мероприятия, туристические походы, спортивные соревнования организуются с учетом возраста, физической подготовленности и состояния здоровья детей.

✓ Возможность проведения занятий физической культурой и спортом на открытом воздухе, а также подвижных игр, определяется по совокупности показателей метеорологических условий (температуры, относительной влажности и скорости движения воздуха) по климатическим зонам. В дождливые, ветреные и морозные дни занятия физической культурой должны проводиться в зале.

### 3.7. Часть ООП, формируемая участниками образовательных отношений

Материально-техническое обеспечение включает в себя необходимое медицинское оборудование, технические средства и материалы для оздоровительно-профилактических мероприятий со всеми воспитанниками.

#### Методическое обеспечение:

🔔 «Растим детей здоровыми, крепкими и ловкими». Программа по физическому развитию детей дошкольного возраста. Жучкова С.А., старший воспитатель МКДОУ д/с № 9 - Новосибирск, 2014.

🔔 «Здоровячок» (оздоровительная программа МКДОУ д/с № 9.- Новосибирск, 2013 г.)

#### Литература к программе «Растим детей здоровыми, крепкими и ловкими»

📖 Бодрящая гимнастика для дошкольников. Харченко Т.Е. - СПб.: ООО «Издательство «ДЕТСТВО-ПРЕСС», 2012. - 96 с.

📖 Игровая деятельность на занятиях по физкультуре. Средняя группа / Автор-сост. Голомидова С.Е.- Волгоград: ИТД «Корифей».

📖 Игры- эстафеты с использованием традиционного физкультурного инвентаря. Сочеванова Е.А. - СПб.: ООО «Издательство «ДЕТСТВО-ПРЕСС», 2010.

📖 Занятия по физкультуре с детьми 3-7 лет: Планирование и конспекты. – Вареник

- Е.Н., Кудрявцева С.Г., Сергиенко Н.Н. - М.: ТЦ Сфера, 2012.
- 📖 Утренняя гимнастика в детском саду. Упражнения для детей 3-5 лет. Харченко Т.Е. - М.: Мозаика - Синтез, 2008.
- 📖 Утренняя гимнастика в детском саду. Упражнения для детей 5-7 лет. Харченко Т.Е. - М.: Мозаика - Синтез, 2008.
- 📖 Оздоровительная гимнастика для детей 3-7 лет. Комплексы оздоровительной гимнастики. Пензулаева Л.И. - М.: Мозаика Синтез, 2010.
- 📖 Организация двигательной деятельности детей в детском саду. Харченко Т.Е. - СПб.: ООО «Издательство «ДЕТСТВО-ПРЕСС», 2010.
- 📖 Праздники для детей 6-7 лет. Сценарии для ДОУ. - М.: ТЦ Сфера, 2010.
- 📖 Развитие основных движений у детей 3-7 лет. Система работы. - М.: «Издательство Скрипторий 2003», 2008.
- 📖 Сценарии физкультурных досугов и спортивных праздников для детей логопедических групп с диагнозом ОНР и детей массовых групп детского сада от 3 до 7: Методическое пособие для педагогов дошкольных образовательных учреждений. Кириллова Ю.А. – СПб.: ООО «Издательство «ДЕТСТВО-ПРЕСС», 2012.
- 📖 Сюжетное физкультурное занятия для детей средней группы ДОУ. Картушина М.Ю.- М.: «Издательство Скрипторий 2003», 2012.
- 📖 Физкультурные занятия в детском саду. Средняя группа. Конспекты занятий. Пензулаева Л.И. - М.: Мозаика Синтез, 2009.
- 📖 Физкультурные занятия в детском саду. Старшая группа. Конспекты занятий. Пензулаева Л.И. - М.: Мозаика Синтез, 2010.
- 📖 Физкультурные занятия в детском саду. Подготовительная к школе группа детского сада. Конспекты занятий. Пензулаева Л.И. - М.: Мозаика Синтез, 2011.
- 📖 Физкультура. Игровая деятельность. Подготовительная группа. / Автор-сост. Голомидова С.Е.- Волгоград: ИТД «Корифей». - 96 с.
- 📖 Комплексы утренних зарядок, дыхательной гимнастики. / авт.-сост. Подольская Е.И. – Волгоград: Учитель, 2009.
- 📖 Физкультурные праздники в детском саду. Сценарии спортивных праздников и развлечений: Пособие для педагогов ДОУ. Харченко Т.Е. - СПб.: ООО «Издательство «ДЕТСТВО-ПРЕСС», 2011.

### **Развитие речи у детей старшего дошкольного возраста с помощью театрализованной деятельности**

#### **Литература к программе:**

- 📖 Маханева М. Д. Театрализованные занятия в детском саду. - М.: «Сфера», 2001.

#### **РППС:**




























- ✓ Иллюстративный материал, игровой материал,
- ✓ дидактический и раздаточный материал
- ✓ Дидактические пособия, игры и материалы, наглядности.
- ✓ художественная литература.
- ✓ Все виды театров, ширмы, модули, костюмы, проекты,
- ✓ сценарии, музыкальные коллекции.

Техническое оснащение -Мультимедийные презентации

#### **Развитие познавательной активности у детей старшего дошкольного возраста**



- 📖 Алешина Н. В. Ознакомление дошкольников с окружающим и социальной действительностью. -М.: «ЭЛИЗЕ ТРЭЙДИНГ», 2002.
- 📖 Алябьева Е. А. Тематические дни и недели в детском саду. - М.: «Сфера», 2005.
- 📖 Блинова Г. М. Познавательное развитие детей 5-7 лет. - М.: «Сфера», 2006.
- 📖 Веракса Н. Е., Веракса А. Н. Проектная деятельность дошкольников. - М.: Мозаика-Синтез,

2010.


















-  Волчкова В. Н., Степанова Н. В. Познавательное развитие. - Воронеж: «Учитель», 2010.
-  Дыбина О. В. Ознакомление с предметным и социальным окружением. Система работы в старшей группе детского сада. - М.: Мозаика-Синтез, 2012.
-  Дыбина О. В. Ознакомление с предметным и социальным окружением. Система работы в подготовительной к школе группе детского сада. - М.: Мозаика-Синтез, 2012.
-  Дыбина О. В. Рукотворный мир. - М.: «Сфера», 2001.
-  Дыбина О. В., Рахманова Н. П., Щетинина В. В. Неизведанное рядом. - М.: «Сфера», 2013
-  Дыбина О. В. Из чего сделаны предметы: Игры-занятия для дошкольников. - М.: «Сфера», 2010
-  Ефанова З.А. Познание предметного мира. Вторая младшая группа. - Волгоград: Учитель, 2011
-  Занимательные эксперименты и опыты. - М.: АЙРИС-ПРЕСС, 2014
-  Козлова С.А. Мой мир: Приобщение ребенка к социальному миру/ Коррекционно-развивающие занятия с дошкольниками- М.: «ЛИНКА-ПРЕСС», 2000
-  Крашенинников Е.Е. Холодова О.Л. Развитие познавательных способностей дошкольников. Для занятий с детьми 4-7 лет. - М.: МОЗАИКА-СИНТЕЗ, 2015
-  Николаева С. Н. Ознакомление дошкольников с неживой природой. - М.: «Педагогическое общество России», 2005.
-  Николаева С. Н Народная педагогика в экологическом воспитании дошкольников. М.: МОЗАИКА-СИНТЕЗ, 2010
-  Николаева С. Н Юный эколог. Программа экологического воспитания в детском саду. - М.: МОЗАИКА-СИНТЕЗ, 2010
-  Организация опытно-экспериментальной деятельности детей 2-7 лет. - Волгоград: «Учитель», 2011.
-  Рихтерман Т. Д. Формирование представлений о времени у детей дошкольного возраста. - М.: «Просвещение», 1982.
-  Сигимова М. Н. Загадки мира животных. - Новосибирск: НИПКиПРО, 2004.
-  Соломенникова О. А. Ознакомление с природой. Система работы в старшей младшей группе детского сада. - М.: Мозаика-Синтез, 2015
-  Скоролупова О.А. Занятия с детьми старшего дошкольного возраста по теме «Вода». - М.: «Издательство Скрипторий 2003», 2010
-  Тимофеева Л.Л. Ребенок и окружающий мир. Комплексные занятия в старшей группе. - СПб.: ООО «Издательство «Детство-Пресс», 2011
-  Тимофеева Л.Л. Ребенок и окружающий мир. Комплексные занятия в подготовительной к школе группе. - СПб.: ООО «Издательство «Детство-Пресс», 2011
-  Формирование представлений о себе у старших дошкольников: игры-занятия/ авт.-сост. М.Н.Сигимова. -Волгоград: Учитель, 2009
-  Шорыгина Т.А. Трудовые сказки. Беседы с детьми о труде и профессиях. - М.: ТЦ Сфера, 2014.
-  Шорыгина Т.А. Беседы о природных явлениях и объектах. - М.: ТЦ Сфера, 2013.
-  Шорыгина Т.А. Беседы о пустыне и полупустыне. - М.: ТЦ Сфера, 2009
-  Шорыгина Т.А. Беседы о том, кто где живет. - М.: ТЦ Сфера, 2011
-  Шорыгина Т.А. Понятные сказки. Беседы детьми об игрушках, растениях и животных. - М.: ТЦ Сфера, 2015
-  Экспериментальная деятельность детей 4-6 лет/авт.-сост. Л.Н. Менщикова.-Волгоград: Учитель, 2009

**Литература к парциальной программе дошкольного образования «Экономическое воспитание дошкольников: формирование предпосылок финансовой грамотности»**

- 📖 Барсукова Л.С., Беляева И.А., Гусева М.А. Серия игр «Рубль и Копеечка: поиграем в экономику» - Электронный ресурс: <https://cyberleninka.ru/article/v/osnovy-ekonomicheskogo-obrazovaniya-starshih-doshkolnikov-v-interaktivnyhrazvivayuschih-igrah>
- 📖 Галкина, Л. Н. Формирование элементарных экономических знаний у детей старшего дошкольного возраста: учебное пособие [Текст] / Л. И. Галкина. - Челябинск, 2006.
- 📖 Галкина, Л. Н. Экономическое образование детей дошкольного возраста. Учебно - методическое пособие [Текст] / Л. Н. Галкина. – Челябинск: Издательство Челябинского государственного педагогического университета, 2015.
- 📖 Денежные сказки: альбом для детского художественного творчества из комплекта «ФИНАНСОВЫЙ ГРАМОТЕЙ. Пособие для воспитания финансовой грамотности от 5 до 99» / Иркутск: ООО «Альмира», 2012.— с. 28 ил. - Электронный ресурс: [http://fincult.ru/trenings/file\\_profolog/KursKids/Denegnie\\_skazki\\_Raskraska.pdf](http://fincult.ru/trenings/file_profolog/KursKids/Denegnie_skazki_Raskraska.pdf)
- 📖 Играем в экономику: комплексные занятия, сюжетно-ролевые и дидактические игры / авт.-сост. Л. Г. Киреева. – Волгоград: Учитель, 2008. – 169 с.
- 📖 Кнышова, Л. В. Экономика для малышей, или Как Миша стал бизнесменом./ Л.В.Кнышова, О.И. Меньшикова, Т.Л. Попова – М.: Педагогика-Пресс, 1996. – 128 с.
- 📖 Крючкова Н.А. Учебно-методическое пособие по повышению финансовой грамотности «Первые шаги по ступенькам финансовой грамоты» - Электронный ресурс: <https://www.fingram39.ru/materials/materialy-dlya-doshkolnikov/>
- 📖 Кулакова, М. В. Занимательная экономика в стихах, сказках, ребусах, загадках. Экономика от А до Я. / М.В. Кулакова– ННовгород, 1997. – 125 с.
- 📖 Методические рекомендации для педагогических работников по реализации основной образовательной программы дошкольного образования в части экономического воспитания дошкольников (Электронный ресурс: официальный интернет ресурс Минпросвещения России )
- 📖 Поиграем в экономику [Текст] / Н. И. Аксенова (и др.). – Ростов н/Д: Издательство Ростовское отделение общества информатики и вычислительной техники, 2003.
- 📖 Приключения кота Белобока, или Экономика для малышей. Программа образовательного курса [Электронный ресурс] / С. В. Герасименко (и др.). – Режим доступа: <http://new.kiro46.ru/docs/BELOBOKA.pdf>
- 📖 Примерная парциальная образовательная программа дошкольного образования «Экономическое воспитание дошкольников: формирование предпосылок финансовой грамотности» (Электронный ресурс: [https://fincult.info/upload/iblock/dc5/economich\\_vospitanie\\_doshkolnikov\\_02.pdf](https://fincult.info/upload/iblock/dc5/economich_vospitanie_doshkolnikov_02.pdf))
- 📖 Смоленцева, А. А. Ведение в мир экономики, или Как мы играем в экономику: Учебно-методическое пособие./ А.А. Смоленцева – СПб.: «ДЕТСТВО-ПРЕСС», 2001. – 176 с.
- 📖 Смоленцева, А. А. Знакомим дошкольника с азами экономики с помощью сказок. / А.А. Смоленцева – М., 2006. – 88 с.
- 📖 Стахович, Е. В. Говорим с детьми о финансах [Текст] / Л. В. Стахович, Е. В. Семенкова, Л. Ю. Рыжановская. - М.: ВИТА-ПРЕСС, 2019.
- 📖 Стахович, Е. В. Играем вместе [Текст] / Л. В. Стахович, Е. В. Семенкова, Л. Ю. Рыжановская. - М.: ВИТА-ПРЕСС, 2019.
- 📖 Стахович, Е. В. Методические рекомендации для воспитателя [Текст] / Л. В. Стахович, Е. В. Семенкова, Л. Ю. Рыжановская. - М.: ВИТА-ПРЕСС, 2019.

-  Стахович, Е. В. Мини - спектакли [Текст] / Л. В. Стахович, Е. В. Семенкова, Л. Ю. Рыжановская. - М.: ВИТА-ПРЕСС, 2019.
-  Шатова, А. Д. Экономическое воспитание дошкольников [Текст] / А. Д. Шатова. - М., 2005

### **Литература к парциальной программе «Цветные ладошки: Нетрадиционные техники рисования»:**

-  Алексеевская Н.А. Карандашик озорной. – М: «Лист», 1998. – 144с.
-  Белкина В.Н., Васильева Н.Н., Елкина Н.В. Дошкольник: обучение и развитие. Воспитателям и родителям. – Ярославль: «Академия развития», «Академия К°», 1998.– 256с.
-  Галанов А.С., Корнилова С.Н., Куликова С.Л. Занятия с дошкольниками по изобразительному искусству. – М: ТЦ «Сфера», 2000. – 80с.
-  Доронова Т.Н. Изобразительная деятельность и эстетическое развитие дошкольников: методическое пособие для воспитателей дошкольных образовательных учреждений. – М. Просвещение, 2006. – 192с.
-  Дубровская Н.В. Приглашение к творчеству. – С.-Пб.: «Детство Пресс», 2004. – 128с.
-  Колль М.-Э. Дошкольное творчество, пер. с англ. Бакушева Е.А. – Мн: ООО «Попурри», 2005. – 256с.
-  Колль, Мери Энн Ф. Рисование красками. – М: АСТ: Астрель, 2005. – 63с.
-  Колль, Мери Энн Ф. Рисование. – М: ООО Издательство «АСТ»: Издательство «Астрель», 2005. – 63с.
-  Коллективное творчество дошкольников: конспекты занятий./Под ред. Грибовской А.А.– М: ТЦ «Сфера», 2005. – 192с.
-  Казанова Р.Г., Сайганова Т.И., Седова Е.М. Рисование с детьми дошкольного возраста: Нетрадиционные техники, планирование, конспекты занятий. – М: ТЦ «Сфера», 2004 – 128с.
-  Колль М.-Э., Поттер Дж. Наука через искусство. – Мн: ООО «Попурри», 2005. – 144с.
-  Лыкова И.А. Изобразительная деятельность в детском саду. – М: «Карпуз – Дидактика», 2006. – 108с.
-  Соломенникова О.А. Радость творчества. Развитие художественного творчества детей 5-7 лет. – Москва, 2001.
-  Утробина К.К., Утробин Г.Ф. Увлекательное рисование методом тычка с детьми 3-7 лет: Рисуем и познаем окружающий мир. – М: Издательство «ГНОМ и Д», 2001. – 64с.
-  Урунтаева Г.А. «Диагностика психологических особенностей дошкольника» - М.: АCADEMIA, - 1999. – 96с.
-  Фатеева А.А. Рисуем без кисточки. – Ярославль: Академия развития, 2006. – 96с.
-  Фиона Уотт. Я умею рисовать. – М: ООО Издательство «РОСМЭН – ПРЕСС», 2003.– 96с.

### 3.8. Календарный план воспитательной работы

*Традиционные праздники, мероприятия, культурно-досуговая деятельность* – важная часть системы организации жизни детей и взрослых в детском саду, которая имеет широкий спектр влияния на образование и развитие ребёнка и основывается на традициях дошкольного учреждения.

Традиции направлены на сплочение участников образовательного процесса (детей, родителей, педагогов), стремление объединиться и разнообразить свою жизнь, эмоционально её украсить, внести позитивные моменты, связанные со значимым событием, памятью о добрых делах. Традиции помогают воспитанникам освоить ценности коллектива, способствуют чувству сопричастности сообществу людей, учат прогнозировать развитие событий и выбирать способы действия.

В нашем ДОУ мероприятия досуга организуются в различных формах:

- праздники и развлечения различной тематики;
- выставки детского творчества, совместного творчества детей, педагогов и родителей;
- спортивные и познавательные досуги, в том числе проводимые совместно с родителями (другими членами семей воспитанников);
- творческие проекты, площадки, мастерские и пр.

Традиционными мероприятиями в МКДОУ «Детский сад № 9 комбинированного вида» стали:

- «Праздник Осени»,
- праздничные мероприятия в преддверии Нового года,
- музыкально-спортивные развлечения к Дню Защитника Отечества,
- концерты дошкольников к Международному женскому дню 8 марта,
- выпускные вечера для детей подготовительных групп.
- День открытых дверей
- Ярмарка
- День Победы
- Выпускные

Указанные праздники могут быть заменены другими социально и лично значимыми для участников образовательного процесса Международными и Российскими праздниками или событиями.

Памятная дата	Примерное содержание работы	Итоговое мероприятие
<i><b>Традиционные мероприятия</b></i>		
<b>1 сентября</b> День знаний	Беседы по теме «День знаний». Развивать познавательный интерес, интерес к школе, к книгам. Закреплять знания детей о школе, о том, зачем нужно учиться, кто и чему учит в школе, о школьных принадлежностях и т. д. Формировать положительные представления о профессии учителя и «профессии» ученика.	Тематический день «День знаний»
<b>27 сентября</b> День воспитателя и всех дошкольных работников	Тематический день. Тематические экскурсии по детскому саду (на пищеблок, в медицинский кабинет, прачечную и т.д). Наблюдения за трудом работников д/сада Формирование первичных представлений и положительного отношения к профессии воспитателя другим профессиям дошкольных работников, детскому саду как ближайшему социуму.	Выставка детских рисунков «Мой любимый детский сад»
<b>1 октября</b> Международный день пожилых людей Международный	Тематический день. Беседа по теме праздника. Воспитание уважения к достоинству пожилых людей. Проявление внимания и расположения к ним. Тематические досуги с привлечением старших родственников детей. Изготовление подарков руками	Тематический день. Концерт «Нам года не беда».



день музыки	детей для старших родственников (бабушек, дедушек)	
<b>16 октября</b> День отца в России	Познакомить детей с историей возникновения праздника «День отца»; привлечь внимание детей к важнейшей роли мужчины в обществе.	Тематический день (квест -игра, развлечение, беседа, конкурс рисунков)
<b>28 октября</b> Международный день анимации	Познакомить с созданием мультфильмов. Формировать первичные представления об основных моральных принципах (добро и зло, справедливость и честность, дружба и уважение) через мультипликационных героев.	Просмотр видеоролика «В гостях у сказки» Для старшего возраста: -Показ видеопрезентации «Создание мультфильма», просмотр фрагментов сказки.
<b>4 ноября</b> День Народного единства	Тематический день. Беседа по теме праздника. Под предводительством Кузьмы Минина и Дмитрия Пожарского штурмом взяли Китай-город, освободив Москву от польских интервентов и продемонстрировав образец героизма и сплоченности всего народа вне зависимости от происхождения, как о многонациональной, но единой стране. Расширять представления детей о родной стране, о государственных праздниках. Дать элементарные сведения об истории России. Углублять и уточнять представления о Родине — России, Поддерживать интерес детей к событиям, происходящим в стране, воспитывать чувство гордости за ее достижения. Закреплять знания о флаге, гербе и гимне России. Расширять представления о Москве — главном городе, столице России. Воспитывать уважение к людям разных национальностей и их обычаям. Воспитывать чувство гордости за свою страну, любви к ней	Тематический день Викторина «Я люблю свой край»
<b>27 ноября</b> День матери	Беседы по теме. Воспитание чувства любви и уважения к матери, желания помогать ей, заботиться о ней	Концерт для мам «Все начинается с мамы»
<b>30 ноября</b> День Государственного герба Российской Федерации	Сформировать представление о сущности и значении герба России как государственного символа Российской Федерации у детей.	Тематический день. «День государственного герба РФ»
Неделя фольклорных праздников «Осеннины» (октябрь)	Формировать представления о том, что осень – время сбора большого урожая. Способствовать развитию у детей музыкально - эстетического вкуса и чувств. Обогащать художественные представления об осени. Создать праздничную обстановку, помочь детям творчески самовыражаться, свободно сотрудничать и общаться со сверстниками и взрослыми. Развивать	Праздник «Осень золотая»

	самостоятельность детей в ходе подготовки и проведения праздника в разных видах деятельности (изобразительной, игровой, трудовой, общественной активности детей в сотрудничестве со взрослыми и со сверстниками.)	
Акции: «Покорми птиц» (ноябрь); «В лесу родилась елочка» (декабрь) «Чистый дворик-чистая планета!» (май-июнь),	Формирование осознанного бережного отношения к природе и всему живому. Наряду с беседами, прогулками, наблюдениями, мы включаем в работу природоохранные акции, так как это комплексные мероприятия, вовлекающие как детей, так и взрослых в процесс сохранения природы.	Благотворительные экологические акции
<b>31 декабря</b> Новый год	Формирование представлений о Новом годе как веселом и добром празднике (утренники; новогодние спектакли; сказки; каникулы; совместные с семьей новогодние развлечения и поездки; пожелания счастья, здоровья, добра; поздравления и подарки; Лапландия – родина Деда Мороза и др.), как начале календарного года (времена года; цикличность, периодичность и необратимость времени; причинно-следственные связи; зимние месяцы; традиции празднования Нового года в различных странах, особенности Нового года в теплых странах и др.). Формирование умений доставлять радость близким и благодарить за новогодние сюрпризы и подарки. Привлекать к активному разнообразному участию в подготовке к празднику и его проведении. Воспитывать чувство удовлетворения от участия в коллективной предпраздничной деятельности. Закладывать основы праздничной культуры. Вызвать эмоционально положительное отношение к предстоящему празднику, желание активно участвовать в его подготовке.	Праздник «Новый год» Выставка совместного творчества «Елочка красавица»
<b>8 февраля</b> День российской науки	Создание благоприятных условий для развития познавательного интереса к научной, учебно-исследовательской деятельности.	Тематический день «Путешествие в страну Науки» (старший возраст)
<b>21 февраля</b> Международный день родного языка	Познакомить детей с « <i>Международным днем родного языка</i> ». Воспитывать уважение и любовь к родному языку, а также к другим языкам.	Речевой досуг «День родного языка» для детей старшего дошкольного возраста.
<b>23 февраля</b> День защитника Отечества	Тематическая неделя. Формирование первичных представлений о Российской армии, о мужчинах как защитниках «малой» и «большой» Родины, всех слабых людей (детей, женщин, стариков, больных). Воспитание уважения к защитникам Отечества. Продолжать	Спортивный праздник с участием пап. Изготовление и вручения

	расширять представления детей о Российской армии. Рассказывать о трудной, но почетной обязанности защищать Родину, охранять ее спокойствие и безопасность; о том, как в годы войн храбро сражались и защищали нашу страну от врагов прадеды, деды, отцы. Воспитывать в духе патриотизма, любви к Родине. Знакомить с разными родами войск (пехота, морские, воздушные, танковые войска), боевой техникой. Расширять гендерные представления, формировать у мальчиков стремление быть сильными, смелыми, стать защитниками Родины; воспитывать у девочек уважения к мальчикам как будущим защитникам Родины.	поздравительных открыток для пап
Масленица конец февраля- начало марта	Тематический день. Масленица знаменует собой приход долгожданной весны. Для нее характерно сочетание старых народных традиций и современных развлечений. Традиционными остаются забавы на свежем воздухе. Воспитание уважения к народным традициям и праздникам	Праздник, уличное гуляние «Как бывало в старину»
<b>8 марта</b> Международный женский день	Организовывать все виды детской деятельности (игровой, коммуникативной, трудовой, познавательно-исследовательской, продуктивной, музыкально-художественной, чтения) вокруг темы семьи, любви к маме, бабушке. Воспитывать уважение к воспитателям. Расширять гендерные представления, воспитывать у мальчиков представление о том, что мужчины должны внимательно и уважительно относиться к женщинам. Привлекать детей к изготовлению подарков маме, бабушке, воспитателям. Воспитывать бережное и чуткое отношение к самым близким людям, потребность радовать близких добрыми делами. Воспитание чувства любви и уважения к женщине, желания заботиться о них и помогать им.	Праздник, посвященный Международному женскому дню; Выставка поделок, изготовленных совместно с мамами; Выставка рисунков «Моя мама» и по. Изготовление и вручение подарков мамам и бабушкам
Фольклорное развлечение «Встреча весны» (март)	Формирование представлений через активную продуктивную деятельность: наблюдение, рисование, лепку, аппликации, рассказы, пересказы, чтение художественной литературы и т.д.) изучить признаки весны Пополнить знания детей о родной природе.	Музыкальные развлечения Выставка рисунков по теме «Весна»
<b>27 марта</b> Всемирный день театра	Приобщение детей к театральному искусству, формирование положительного отношения к нему.	Театральная неделя
Неделя здоровья (апрель)	Формирование у детей начальных представлений о здоровом образе жизни. Сохранение, укрепление и охраны здоровья. Воспитание самостоятельности, творчества и инициативы в двигательной активности, интерес к спорту.	Спортивный праздник «Сильные, ловкие, смелые»
День открытых дверей (апрель)	Создание условий для организации просветительской работы; формирование благоприятной атмосферы взаимопонимания, доверия между педагогами и родителями детей; вовлечение родителей в творческую, совместную с детьми деятельность.	Открытые мероприятия

<p><b>12 апреля</b> День космонавтики</p>	<p>Тематическая неделя. Беседа.12 апреля 1961 года гражданин России майор Ю.А. Гагарин на космическом корабле «Восток» впервые в мире совершил орбитальный облет Земли, открыв эпоху пилотируемых космических полетов. Полет, длившийся всего 108 минут, стал мощным прорывом в освоении космоса. С 1968 года отечественный День космонавтики получил и официальное общемировое признание после учреждения Всемирного дня авиации и космонавтики. Формирование первичных представлений о выдающихся людях и достижениях России, интереса и чувства гордости за успехи страны и отдельных людей Просмотр презентаций (о космосе, космических явлениях и др.) Беседа о первом космонавте Сюжетно-ролевая игра «Космонавты», «Космический корабль».</p>	<p>Выставка детских работ по теме «Космос»</p>
<p><b>22 апреля</b> Всемирный день Земли</p>	<p>Познакомить детей с праздником «Днём Земли», закрепить понимание того, что природа – наш общий дом, сформировать представление о взаимодействии живой и неживой природы, подвести к пониманию необходимости любить и беречь природу.</p>	<p>Игровая программа «День Земли»</p>
<p><b>1 мая</b> Праздник Весны и труда</p>	<p>Закреплять знания детей о празднике Весны и труда как общественном событии России. Расширять представление детей о труде взрослых, о значении их труда для общества. Воспитывать у детей уважение к людям труда.</p>	<p>Беседы</p>
<p><b>9 мая</b> День Победы («Поклонимся великим тем годам »)</p>	<p>Тематическая неделя. Воспитание патриотизма, любви к Родине. Расширять знания детей о героях Великой Отечественной войны, о победе нашей страны в войне. Знакомить с памятниками героям Отечественной войны. Рассказывать детям о воинских наградах дедушек, бабушек, родителей. Показать преемственность поколений защитников Родины: от древних богатырей до героев Великой Отечественной войны</p>	<p>Праздник «День Победы» Выставка детского творчества Встречи с ветеранами</p>
<p>Неделя безопасности по ПДД (май)</p>	<p>Экскурсии, тематические беседы, дидактические игры. Формирование навыков безопасного поведения на улицах и дорогах у детей старшего дошкольного возраста. Сознательное изучения детьми правил дорожного движения. Воспитывать в детях грамотных пешеходов.</p>	<p>Развлечение «Страна Светофория» Выставка детского творчества</p>
<p><b>1 июня</b> Международный день защиты детей</p>	<p>Тематический день. Беседа по теме.1 июня - один из самых старых международных праздников. Первый Международный день защиты детей был проведен в 1950 году. ООН поддержала эту инициативу и объявила защиту прав, Формирование представлений о детях как особой категории членов общества, которых защищают взрослые люди.</p>	<p>Летний спортивно-музыкальный праздник «Здравствуй лето золотое»</p>

<p><b>6 июня</b> День русского языка, день рождения великого русского поэта А.С. Пушкина (1799- 1837)</p>	<p>Познакомить с творчеством А.С. Пушкина, фактами его биографии; объяснить, почему А.С. Пушкина называют «народным поэтом», рассказать о его роли в умножении богатств русского языка; развивать интерес к поэзии, чувство рифмы и стихотворного ритма; воспитывать интерес и любовь к творчеству Пушкина, любовь к поэзии; чувство прекрасного, умения ценить и понимать поэзию.</p>	<p>Тематический день, посвященный Дню рождения А. С. Пушкина</p>
<p><b>12 июня</b> День России</p>	<p>Воспитание чувства уважения и любви к своей Родине, к её традициям и обычаям, к народному творчеству.</p>	<p>Развлечение «День России»</p>
<p><b>22 июня</b> День памяти и скорби</p>	<p>Воспитывать чувство патриотизма у детей старшего дошкольного возраста.</p>	<p>Тематическое мероприятие с детьми старшего дошкольного возраста, посвященное Дню памяти и скорби.</p>
<p><b>8 июля</b> День семьи, любви и верности</p>	<p>Ознакомление детей с праздником Днем семьи, любви и верности. Воспитание у детей любви и уважения к своей семье.</p>	<p>Развлечение «День семьи, любви и верности»</p>
<p><b>22 августа</b> День Государственно го флага РФ</p>	<p>Познакомится с символическим значением <b>флага России</b>, закрепить знания детей о значении цветов, изображённых на <b>флаге и о праздничной дате 22 августа</b>.</p>	<p>Развлечение «День государственного флага Российской Федерации»</p>

## КРАТКАЯ ПРЕЗЕНТАЦИЯ ПРОГРАММЫ

Основная образовательная программа дошкольного образования МКДОУ города Новосибирска «Детский сад № 9 комбинированного вида » (далее - Программа) разработана в соответствии с требованиями федерального государственного образовательного стандарта дошкольного образования (далее - ФГОС ДО), особенностями образовательного учреждения, региона и муниципалитета, образовательных потребностей и запросов воспитанников, на основании Федеральной образовательной программы дошкольного образования (ФОП ДО), утверждённой приказом Минпросвещения РФ от 25.11.2022 № 1028. Определяет цель, задачи, планируемые результаты, содержание и организацию образовательного процесса на ступени и дошкольного образования.

Программа сформирована как программа разностороннего развития ребенка в период дошкольного детства с учетом возрастных и индивидуальных особенностей на основе духовно - нравственных ценностей народов РФ, исторических и национально-культурных традиций и определяет комплекс основных характеристик дошкольного образования (объем, содержание и планируемые результаты в виде целевых ориентиров дошкольного образования). основополагающими нормативно-правовыми документами при разработке основной образовательной программы являются:

1. Конвенция о правах ребенка (одобрена Генеральной Ассамблеей ООН 20.11.1989) (вступила в силу для СССР 15.09.1990)  
[https://www.consultant.ru/document/cons\\_doc\\_LAW\\_9959/](https://www.consultant.ru/document/cons_doc_LAW_9959/)
2. Федеральный закон «Об образовании в Российской Федерации» от 29 декабря 2012 г. № 273-ФЗ (зарегистрировано Минюстом Российской Федерации 2 ноября 2022 г., регистрационный № 70809) (в ред. от 29.12.2022 г.)  
[http://www.consultant.ru/document/cons\\_doc\\_LAW\\_140174/](http://www.consultant.ru/document/cons_doc_LAW_140174/)
3. Федеральный закон 24 июля 1998 г. № 124-ФЗ (актуальная ред. от 14.07.2022) «Об основных гарантиях прав ребенка в Российской Федерации»  
[http://www.consultant.ru/document/cons\\_doc\\_LAW\\_19558/](http://www.consultant.ru/document/cons_doc_LAW_19558/)
4. Приказ Министерства образования и науки Российской Федерации от 17 октября 2013 г. № 1155 (ред. от 08.11.2022) «Об утверждении федерального государственного образовательного стандарта дошкольного образования» (зарегистрирован Минюстом России 14 ноября 2013 г., регистрационный № 30384)  
[https://www.consultant.ru/document/cons\\_doc\\_LAW\\_154637/](https://www.consultant.ru/document/cons_doc_LAW_154637/)
5. Постановление Главного государственного санитарного врача Российской Федерации от 28 сентября 2020 года № 28 «Об утверждении санитарных правил СП 2.4.3648-20 «Санитарно-эпидемиологические требования к организациям воспитания и обучения, отдыха и оздоровления детей и молодежи»  
<http://publication.pravo.gov.ru/Document/View/0001202012210122>
7. Постановление Главного государственного санитарного врача Российской Федерации от 27 октября 2020 г. № 32 Об утверждении санитарных правил и норм СанПиН 2.3/2.4.3590-20 «Санитарно-эпидемиологические требования к организации общественного питания населения»  
<http://publication.pravo.gov.ru/Document/View/0001202011120001>
8. Постановление Главного государственного санитарного врача Российской Федерации от 28 января 2021 г. № 2 Об утверждении санитарных правил и норм СанПиН 1.2.3685-21 «Гигиенические нормативы и требования к обеспечению безопасности и (или) безвредности для человека факторов среды обитания»  
<http://publication.pravo.gov.ru/Document/View/0001202102030022>
9. Приказ Министерства просвещения Российской Федерации от 31.07.2020 № 373 «Об утверждении Порядка организации и осуществления образовательной деятельности по



основным общеобразовательным программам - образовательным программам дошкольного образования» (Зарегистрирован 31.08.2020 № 59599)

<http://publication.pravo.gov.ru/Document/View/0001202009010021>

10. Порядком разработки и утверждения федеральных основных общеобразовательных программ, утверждённым приказом Министерства просвещения Российской Федерации от 30 сентября 2022 г. № 874 (зарегистрировано Минюстом Российской Федерации 2 ноября 2022 г., регистрационный № 70809)

10. Приказ Министерства образования и науки Российской Федерации от 20 сентября 2013 г. № 1082 «Об утверждении Положения о психолого-медико-педагогической комиссии»

<https://docs.edu.gov.ru/document/f9ac867f68a01765ef9ce94ebfe9430e/>

Программа направлена на создание пространства детской реализации - поддержку творчества, инициативы, развитие личности ребенка, создание условий для самореализации. Содержание Программы обеспечивает развитие личности, мотивации и способностей детей в различных видах деятельности и охватывает следующие структурные единицы, представляющие определённые направления развития и образования детей: социально- коммуникативное, познавательное, речевое, художественно-эстетическое, физическое развитие ребёнка. Программа включает три основных раздела - целевой, содержательный и организационный, каждый из которых состоит из обязательной части и части, формируемой участниками образовательных отношений. Объем обязательной части Программы соответствует ФООП ДО в соответствии с ФГОС ДО составляет не менее 60% от общего объема программы. Часть Программы, формируемая участниками образовательных отношений, составляет не более 40%.

Программа реализуется на государственном языке Российской Федерации.

### **Цель и задачи реализации программы**

Целью программы является разностороннее развитие ребенка в период дошкольного детства с учетом возрастных и индивидуальных особенностей на основе духовно-нравственных ценностей народов РФ, исторических и национально-культурных традиций.

#### **Цель программы достигается через решение следующих задач:**

обеспечение единых для РФ содержания ДО и планируемых результатов освоения образовательной программы ДО;

построение (структурирование) содержания образовательной работы на основе учета возрастных и индивидуальных особенностей развития;

создание условий для равного доступа к образованию для всех детей дошкольного возраста с учетом разнообразия образовательных потребностей и индивидуальных возможностей;

обеспечение развития физических, личностных, нравственных качеств и основ патриотизма, интеллектуальных и художественно-творческих способностей ребенка, его инициативности, самостоятельности и ответственности;

достижение детьми на этапе завершения ДО уровня развития, необходимого и достаточного для успешного освоения ими образовательных программ начального общего образования;

охрана и укрепление физического и психического здоровья детей, в том числе их эмоционального благополучия;

обеспечение психолого-педагогической поддержки семьи и повышение

компетентности родителей (законных представителей) в вопросах образования, охраны и укрепления здоровья детей.

Планируемые результаты освоения ООП в каждой возрастной группе, конкретизирующие требования ФГОС ДО к целевым ориентирам по п. 15 ФОП ДО.

Результаты освоения Программы представлены в виде целевых ориентиров дошкольного образования и представляют собой возрастные характеристики возможных достижений ребенка к завершению дошкольного образования.

Степень выраженности возрастных характеристик возможных достижений может различаться у детей одного возраста по причине высокой индивидуализации их психического развития и разных стартовых условий освоения образовательной программы. Обозначенные различия не должны быть констатированы как трудности ребенка в освоении основной образовательной программы МБДОУ и не подразумевают его включения в соответствующую целевую группу.

Планируемые результаты освоения Программы конкретизируют требования Стандарта к целевым ориентирам в обязательной части и части, формируемой участниками образовательных отношений, с учетом возрастных возможностей и индивидуальных различий (индивидуальных траекторий развития) детей.

### **Планируемые результаты (целевые ориентиры) освоения Программы в раннем возрасте**

К трем годам:

у ребенка развита крупная моторика, он активно использует освоенные ранее движения, начинает осваивать бег, прыжки, повторяет за взрослым простые имитационные упражнения, понимает указания взрослого, выполняет движения по зрительному и звуковому ориентирам;

ребенок стремится к общению со взрослыми, реагирует на их настроение;

ребенок проявляет интерес к сверстникам; наблюдает за их действиями и подражает им; играет рядом;

ребенок владеет активной речью, использует в общении разные части речи, простые предложения из 4-х слов и более, включенной в общение; может обращаться с вопросами и просьбами;

ребенок проявляет интерес к стихам, сказкам, повторяет отдельные слова и фразы за взрослым;

ребенок рассматривает картинки, показывает и называет предметы, изображенные на них; ребенок понимает и выполняет простые поручения взрослого;

ребенок различает и называет основные цвета, формы предметов, ориентируется в основных пространственных и временных отношениях;

ребенок владеет основными гигиеническими навыками, простейшими навыками самообслуживания (одевание, раздевание, самостоятельно ест и др.);

ребенок стремится проявлять самостоятельность в бытовом и игровом поведении;

ребенок с удовольствием слушает музыку, подпевает, выполняет простые танцевальные движения;

ребенок эмоционально откликается на красоту природы и произведения искусства;

ребенок осваивает основы изобразительной деятельности (лепка, рисование) и

конструирования: может выполнять уже довольно сложные постройки (гараж, дорогу к нему, забор) и играть с ними; рисует дорожки, дождик, шарики; лепит палочки, колечки, лепешки;

ребенок способен направлять свои действия на достижение простой, самостоятельно поставленной цели; знает, с помощью каких средств и в какой последовательности продвигаться к цели;

ребенок активно действует с окружающими его предметами, знает названия, свойства и назначение многих предметов, находящихся в его повседневном обиходе;

ребенок в играх отображает действия окружающих («готовит обед», «ухаживает за больным» и др.), воспроизводит не только их последовательность и взаимосвязь, но и социальные отношения (ласково обращается с куклой, делает ей замечания), заранее определяет цель («Я буду лечить куклу»).

### **Планируемые результаты (целевые ориентиры) освоения Программы в дошкольном возрасте**

#### **К четырем годам:**

ребенок демонстрирует положительное отношение к разнообразным физическим упражнениям, проявляет избирательный интерес к отдельным двигательным действиям (бросание и ловля, ходьба, бег, прыжки) и подвижным играм;

ребенок проявляет элементы самостоятельности в двигательной деятельности, с интересом включается в подвижные игры, стремится к выполнению правил и основных ролей в игре, выполняет простейшие правила построения и перестроения, выполняет ритмические движения под музыку;

ребенок демонстрирует достаточную координацию движений при выполнении упражнений, сохраняет равновесие при ходьбе, беге, прыжках, способен реагировать на сигналы, переключаться с одного движения на другое, выполнять движения в общем для всех темпе;

ребенок владеет культурно-гигиеническими навыками: умывание, одевание и т.п., соблюдает требования гигиены, имеет первичные представления о факторах, положительно влияющих на здоровье;

ребенок произносит правильно в словах все гласные и согласные звуки, кроме шипящих и сонорных, согласовывает слова в предложении в роде, числе и падеже, повторяет за педагогом рассказы из 3-4-х предложений, пересказывает знакомые литературные произведения, использует речевые формы вежливого общения;

ребенок понимает содержание литературных произведений и участвует в их драматизации, рассматривает иллюстрации в книгах, запоминает небольшие потешки, стихотворения, эмоционально откликается на них;

ребенок проявляет доверие к миру, положительно оценивает себя, говорит о себе в первом лице;

ребенок откликается эмоционально на ярко выраженное состояние близких и сверстников по показу и побуждению взрослых; дружелюбно настроен в отношении других детей;

ребенок владеет элементарными нормами и правилами поведения, связанными с определенными разрешениями и запретами («можно», «нельзя»), демонстрирует стремление к положительным поступкам;

ребенок демонстрирует интерес к сверстникам в повседневном общении и бытовой деятельности, владеет элементарными средствами общения в процессе взаимодействия со сверстниками;

ребенок проявляет интерес к правилам безопасного поведения; осваивает безопасные способы обращения со знакомыми предметами ближайшего окружения;

ребенок демонстрирует познавательную активность в деятельности, проявляет эмоции удивления в процессе познания, отражает в общении и совместной деятельности со взрослыми и сверстниками, полученные представления о предметах и объектах ближайшего окружения, задает вопросы констатирующего характера;

ребенок проявляет интерес к миру, потребность в познавательном общении со взрослыми; демонстрирует стремление к наблюдению, сравнению, обследованию свойств и качеств предметов, к простейшему экспериментированию;

ребенок демонстрирует умения вступать в речевое общение со знакомыми взрослыми: понимает обращенную к нему речь, отвечает на вопросы, используя простые распространенные предложения; проявляет речевую активность в общении со сверстником;

ребенок совместно со взрослым пересказывает знакомые сказки, короткие стихи;

ребенок охотно включается в совместную деятельность со взрослым, подражает его действиям, отвечает на вопросы взрослого и комментирует его действия в процессе совместной деятельности;

ребенок способен создавать простые образы в рисовании и аппликации, строить простую композицию с использованием нескольких цветов, создавать несложные формы из глины и теста, видоизменять их и украшать; использовать простые строительные детали для создания постройки с последующим ее анализом;

ребенок с интересом вслушивается в музыку, запоминает и узнает знакомые произведения, проявляет эмоциональную отзывчивость, различает музыкальные ритмы, передает их в движении; ребенок активно взаимодействует со сверстниками в игре, принимает на себя роль и действует от имени героя, строит ролевые высказывания, использует предметы-заместители, разворачивает несложный игровой сюжет из нескольких эпизодов;

ребенок в дидактических играх действует в рамках правил, в театрализованных играх разыгрывает отрывки из знакомых сказок, рассказов, передает интонацию и мимические движения.

#### **К пяти годам:**

ребенок проявляет интерес к разнообразным физическим упражнениям, действиям с физкультурными пособиями, настойчивость для достижения хорошего результата, испытывает потребность в двигательной активности;

ребенок демонстрирует хорошую координацию, быстроту, силу, выносливость, гибкость, хорошее развитие крупной и мелкой моторики рук активно и с интересом выполняет основные движения, основные элементы общеразвивающих, спортивных упражнений, свободно ориентируется в пространстве, переносит освоенные упражнения в самостоятельную деятельность;

ребенок интересуется факторами, обеспечивающими здоровье, стремится узнать о правилах здорового образа жизни, готов элементарно охарактеризовать свое самочувствие, привлечь внимание взрослого в случае недомогания;

ребенок стремится к самостоятельному осуществлению процессов личной гигиены, их

правильной организации;

ребенок без напоминания взрослого здороваается и прощается, говорит «спасибо» и «пожалуйста»;

ребенок выполняет самостоятельно знакомые правила общения со взрослыми, внимателен к словам и оценкам взрослого, стремится к познавательному, интеллектуальному общению со взрослыми: задает много вопросов поискового характера, стремится к положительным формам поведения, замечает ярко выраженное эмоциональное состояние сверстника или близких, по примеру воспитателя проявляет сочувствие;

ребенок демонстрирует стремление к общению со сверстниками, по предложению воспитателя может договориться с детьми, стремится к самовыражению в деятельности, к признанию и уважению сверстников;

ребенок познает правила безопасного поведения и стремится их выполнять в повседневной жизни;

ребенок проявляет познавательный интерес к труду взрослых, профессиям, технике; отражает эти представления в играх;

ребенок способен рассказать о предмете, его назначении и особенностях, о том, как он был создан;

ребенок самостоятелен в самообслуживании;

ребенок стремится к выполнению трудовых обязанностей, охотно включается в совместный труд со взрослыми или сверстниками;

ребенок проявляет высокую активность и любознательность, задает много вопросов поискового характера;

ребенок имеет некоторый опыт деятельности и запас представлений об окружающем мире, с помощью воспитателя активно включается в деятельность экспериментирования, в процессе совместной исследовательской деятельности активно познает и называет свойства и качества предметов, особенности объектов природы, обследовательские действия; объединяет предметы и объекты в видовые категории с указанием характерных признаков;

ребенок инициативен в разговоре, речевые контакты становятся более длительными и активными, использует разные типы реплик и простые формы объяснительной речи;

ребенок большинство звуков произносит правильно, пользуется средствами эмоциональной и речевой выразительности;

ребенок самостоятельно пересказывает знакомые сказки, с небольшой помощью взрослого составляет описательные рассказы и загадки;

ребенок проявляет словотворчество, интерес к языку, с интересом слушает литературные тексты, воспроизводит текст.

ребенок способен использовать обследовательские действия для выделения качеств и свойств предметов и материалов;

ребенок проявляет интерес к различным видам искусства, эмоционально откликается на отраженные в произведениях искусства действия, поступки, события;

ребенок проявляет себя в разных видах музыкальной, изобразительной, театрализованной деятельности, используя выразительные и изобразительные средства;

ребенок использует накопленный художественно-творческий опыт в самостоятельной деятельности, с желанием участвует в культурно-досуговой деятельности (праздниках, развлечениях и др.);

ребенок создает изображения и постройки в соответствии с темой, используя

разнообразные материалы, владеет техническими и изобразительными умениями;

ребенок называет роль до начала игры, обозначает новую роль по ходу игры, активно использует предметы заместители, предлагает игровой замысел и проявляет инициативу в развитии сюжета, активно включается в ролевой диалог, проявляет творчество в создании игровой обстановки;

ребенок принимает игровую задачу в играх с правилами, проявляет интерес к результату, выигрышу; ведет негромкий диалог с игрушками, комментирует их «действия» в режиссерских играх.

К шести годам:

ребенок демонстрирует ярко выраженную потребность в двигательной активности, проявляет интерес к новым и знакомым физическим упражнениям, пешим прогулкам, показывает избирательность и инициативу при выполнении упражнений, имеет представления о некоторых видах спорта, туризме, как форме активного отдыха;

ребенок проявляет во время занятий физической деятельностью выносливость, быстроту, силу, координацию, гибкость, уверенно, в заданном темпе и ритме, выразительно выполняет упражнения, способен творчески составить несложные комбинации из знакомых упражнений;

ребенок проявляет необходимый самоконтроль и самооценку, способен самостоятельно привлечь внимание других детей и организовать знакомую подвижную игру;

ребенок владеет основными способами укрепления здоровья, правилами безопасного поведения в двигательной деятельности, мотивирован на сбережение и укрепление собственного здоровья и здоровья окружающих его людей;

ребенок регулирует свою активность в деятельности, умеет соблюдать очередность и учитывать права других людей, проявляет инициативу в общении и деятельности, задает вопросы различной направленности, слушает и понимает взрослого, действует по правилу или образцу в разных видах деятельности, способен к произвольным действиям;

ребенок способен различать разные эмоциональные состояния взрослых и сверстников, учитывает их в своем поведении, откликается на просьбу помочь, в оценке поступков опирается на нравственные представления;

ребенок настроен положительно по отношению к окружающим, охотно вступает в общение с близкими взрослыми и сверстниками, проявляет сдержанность по отношению к незнакомым людям, при общении со взрослыми и сверстниками ориентируется на общепринятые нормы и правила культуры поведения, проявляет любовь к родителям, уважение к воспитателям, интересуется жизнью семьи и детского сада;

ребенок проявляет активность в стремлении к познанию разных видов труда и профессий, бережно относится к предметному миру как результату труда взрослых, стремится участвовать в труде взрослых, самостоятелен, инициативен в самообслуживании, участвует со сверстниками в разных видах повседневного и ручного труда;

ребенок испытывает интерес к событиям, находящимся за рамками личного опыта, фантазирует, сочиняет разные истории, предлагает пути решения проблем, имеет представления о социальном, предметном и природном мире;

ребенок владеет представлениями о безопасном поведении, соблюдает правила безопасного поведения в разных видах деятельности, демонстрирует умения правильно и безопасно пользоваться под присмотром взрослого бытовыми предметами и приборами,



безопасного общения с незнакомыми животными, владеет основными правилами безопасного поведения на улице;

ребенок проявляет инициативу и самостоятельность в процессе придумывания загадок, сказок, рассказов, владеет первичными приемами аргументации и доказательства, демонстрирует богатый словарный запас, безошибочно пользуется обобщающими словами и понятиями, самостоятельно пересказывает рассказы и сказки, проявляет избирательное отношение к произведениям определенной тематики и жанра;

ребенок проявляет интерес и/или с желанием занимается музыкальной, изобразительной, театрализованной деятельностью; различает виды, жанры, формы в музыке, изобразительном и театральном искусстве; проявляет музыкальные и художественно-творческие способности;

ребенок принимает активное участие в праздничных программах и их подготовке; взаимодействует со всеми участниками культурно-досуговых мероприятий;

ребенок самостоятельно определяет замысел рисунка, аппликации, лепки, постройки, создает образы и композиционные изображения, интегрируя освоенные техники и средства выразительности, использует разнообразные материалы;

ребенок согласовывает свои интересы с интересами партнеров в игровой деятельности, умеет предложить и объяснить замысел игры, комбинировать сюжеты на основе разных событий, создавать игровые образы, управлять персонажами в режиссерской игре;

ребенок проявляет интерес к игровому экспериментированию, развивающим и познавательным играм, в играх с готовым содержанием и правилами действует в точном соответствии с игровой задачей и правилами.

## **Планируемые результаты на этапе завершения освоения программы**

### **К концу дошкольного возраста:**

у ребенка сформированы основные физические и нравственно-волевые качества;

ребенок владеет основными движениями и элементами спортивных игр, может контролировать свои движения и управлять ими;

ребенок соблюдает элементарные правила здорового образа жизни и личной гигиены;

ребенок результативно выполняет физические упражнения (общеразвивающие, основные движения, спортивные), участвует в туристических пеших прогулках, осваивает простейшие туристические навыки, ориентируется на местности;

проявляет элементы творчества в двигательной деятельности;

проявляет морально-волевые качества, самоконтроль и может осуществлять самооценку своей двигательной деятельности;

имеет начальные представления о правилах безопасного поведения в двигательной деятельности; о том, что такое здоровье, понимает, как поддержать, укрепить и сохранить его;

владеет здоровьесберегающими умениями: навыками личной гигиены, может заботливо относиться к своему здоровью и здоровью окружающих, стремится оказать помощь и поддержку заболевшим людям;

ребенок соблюдает элементарные социальные нормы и правила поведения в различных видах деятельности, взаимоотношениях со взрослыми и сверстниками;

ребенок способен к осуществлению социальной навигации и соблюдению правил безопасности в реальном и цифровом взаимодействии;

у ребенка выражено стремление заниматься социально значимой деятельностью;  
ребенок владеет средствами общения и способами взаимодействия со взрослыми и сверстниками; способен понимать и учитывать интересы и чувства других; договариваться и дружить со сверстниками; старается разрешать возникающие конфликты конструктивными способами;

ребенок способен понимать свои переживания и причины их возникновения, регулировать свое поведение и осуществлять выбор социально одобряемых действий в конкретных ситуациях, обосновывать свои ценностные ориентации;

ребенок проявляет положительное отношение к миру, разным видам труда, другим людям и самому себе;

ребенок стремится сохранять позитивную самооценку;

ребенок способен откликаться на эмоции близких людей, проявлять эмпатию (сочувствие, сопереживание, содействие);

ребенок проявляет любознательность, активно задает вопросы взрослым и сверстникам; интересуется субъективно новым и неизвестным в окружающем мире; способен самостоятельно придумывать объяснения явлениям природы и поступкам людей; склонен наблюдать, экспериментировать;

ребенок обладает начальными знаниями о природном и социальном мире, в котором он живет: элементарными представлениями из области естествознания, математики, истории, искусства и спорта, информатики и инженерии и т.п.; о себе, собственной принадлежности и принадлежности других людей к определенному полу; составе семьи, родственных отношениях и взаимосвязях, семейных традициях; об обществе, его национально-культурных ценностях; государстве и принадлежности к нему;

ребенок владеет речью как средством коммуникации, ведет диалог со взрослыми и сверстниками, использует формулы речевого этикета в соответствии с ситуацией общения, владеет коммуникативно-речевыми умениями;

ребенок знает и осмысленно воспринимает литературные произведения различных жанров, имеет предпочтения в жанрах литературы, проявляет интерес к книгам познавательного характера, определяет характеры персонажей, мотивы их поведения, оценивает поступки литературных героев;

ребенок способен воспринимать и понимать произведения различных видов искусства, имеет предпочтения в области музыкальной, изобразительной, театрализованной деятельности;

ребенок выражает интерес к культурным традициям народа в процессе знакомства с различными видами и жанрами искусства; обладает начальными знаниями об искусстве;

ребенок владеет умениями, навыками и средствами художественной выразительности в различных видах деятельности и искусства; использует различные технические приемы в свободной художественной деятельности;

ребенок участвует в создании индивидуальных и коллективных творческих работ, тематических композиций к праздничным утренникам и развлечениям, художественных проектах; ребенок самостоятельно выбирает технику и выразительные средства для наиболее точной передачи образа и своего замысла, способен создавать сложные объекты и композиции, преобразовывать и использовать с учетом игровой ситуации;

ребенок владеет разными формами и видами игры, различает условную и реальную ситуации, предлагает и объясняет замысел игры, комбинирует сюжеты на основе реальных,

вымышленных событий, выполняет несколько ролей в одной игре, подбирает разные средства для создания игровых образов, согласовывает свои интересы с интересами партнеров по игре, управлять персонажами в режиссёрской игре;

ребенок проявляет интерес к игровому экспериментированию с предметами, развивающим и познавательным играм, в играх с готовым содержанием и правилами может объяснить содержание и правила игры другим детям, в совместной игре следит за точным выполнением правил всеми участниками;

ребенок способен решать адекватные возрасту интеллектуальные, творческие и личностные задачи; применять накопленный опыт для осуществления различных видов детской деятельности, принимать собственные решения и проявлять инициативу;

ребенок способен планировать свои действия, направленные на достижение конкретной цели; демонстрирует сформированные предпосылки к учебной деятельности и элементы готовности к школьному обучению.